


# PEMERINTAH KABUPATEN BANYUASIN



# LAPORAN KEUANGAN (AUDITED)

TAHUN  
ANGGARAN  
2019



## DAFTAR ISI

	<b>Halaman</b>
<b>DAFTAR ISI</b> .....	<b>i</b>
<b>DAFTAR TABEL</b> .....	<b>ii</b>
<b>DAFTAR GAMBAR</b> .....	<b>vii</b>
<b>DAFTAR LAMPIRAN</b> .....	<b>Viii</b>
<b>KATA PENGANTAR</b> .....	<b>ix</b>
<b>LAPORAN HASIL PEMERIKSAAN ATAS LAPORAN KEUANGAN</b> .....	<b>1</b>
<b>SURAT PERNYATAAN TANGGUNG JAWAB</b> .....	<b>3</b>
<b>LAPORAN KEUANGAN</b> .....	<b>4</b>
1 LAPORAN REALISASI ANGGARAN.....	4
2 LAPORAN PERUBAHAN SALDO ANGGARAN LEBIH.....	6
3 NERACA.....	7
4 LAPORAN OPERASIONAL.....	9
5 LAPORAN ARUS KAS.....	11
6 LAPORAN PERUBAHAN EKUITAS.....	13
7 CATATAN ATAS LAPORAN KEUANGAN.....	14
8 PENJELASAN ATAS INFORMASI-INFORMASI NON KEUANGAN.....	259
<b>LAMPIRAN</b>	

## DAFTAR TABEL

### Halaman

Tabel 2.1.1	PDRB Atas Dasar Harga Berlaku Kabupaten Banyuasin Tahun 2014 s.d 2019 .....	25
Tabel 2.1.2	Pendapatan Perkapita Kabupaten Banyuasin Tahun 2019.....	26
Tabel 3.1.1	Rincian Struktur APBD Perubahan Tahun Anggaran 2019 .....	28
Tabel 3.1.2	Realisasi Pendapatan Tahun Anggaran 2019.....	28
Tabel 3.1.3	Anggaran dan Realisasi Pendapatan per SKPD Tahun Anggaran 2019.....	29
Tabel 3.1.4	Realisasi per Jenis Belanja dan Transfer Tahun Anggaran 2019 .....	29
Tabel 3.1.5	Realisasi Belanja per SKPD Tahun Anggaran 2019 .....	30
Tabel 3.1.6	Realisasi Belanja Menurut Fungsi Tahun Anggaran 2019 .....	31
Tabel 5.1.1	Realisasi Pendapatan per Kelompok Pendapatan - LRA Tahun 2019 dan 2018 .....	98
Tabel 5.1.2	Realisasi Pendapatan Asli Daerah - LRA Tahun 2019 dan 2018 .....	99
Tabel 5.1.3	Rincian Pendapatan Pajak Daerah - LRA Tahun 2019 dan 2018.....	99
Tabel 5.1.4	Rincian Pendapatan Retribusi Daerah - LRA Tahun 2019 dan 2018 .....	101
Tabel 5.1.5	Rincian Retribusi Jasa Umum - LRA Tahun 2019 dan 2018 .....	101
Tabel 5.1.6	Rincian Retribusi Jasa Usaha - LRA Tahun 2019 dan 2018 .....	104
Tabel 5.1.7	Rincian Retribusi Perizinan Tertentu - LRA Anggaran 2019 dan 2018 .....	105
Tabel 5.1.8	Rincian Lain-Lain PAD yang Sah - LRA Tahun 2019 dan 2018 .....	107
Tabel 5.1.9	Daftar Nilai Bunga Deposito yang Diterima RKUD Tahun 2019.....	108
Tabel 5.1.10	Rincian Pendapatan Denda Pajak Tahun 2019 dan 2018 .....	108
Tabel 5.1.11	Rincian Pendapatan BLUD Tahun 2019 .....	109
Tabel 5.1.12	Rincian Kapitasi dan Non Kapitasi JKN dari BPJS Per Puskesmas Tahun 2019 .....	110
Tabel 5.1.13	Rincian Realisasi Pendapatan Lelang Lebak Lebung Tahun 2019.....	111
Tabel 5.1.14	Rincian Pendapatan Transfer - LRA Tahun Anggaran 2019 dan 2018.....	112
Tabel 5.1.15	Rincian Pendapatan Transfer Pemerintah Pusat - LRA Tahun Anggaran 2019 dan 2018 .....	112
Tabel 5.1.16	Rincian Bagi Hasil Bukan Pajak/SDA - LRA Tahun Anggaran 2019 dan 2018 .....	113
Tabel 5.1.17	Rincian Dana Alokasi Khusus (DAK) Non Fisik Tahun Anggaran 2019 dan 2018 .....	115
Tabel 5.1.18	Rincian Pendapatan Transfer Pemerintah Daerah-Lainnya - LRA Tahun 2019 dan 2018 .....	115
Tabel 5.1.19	Rincian Pendapatan Bagi Hasil Pajak - LRA Tahun 2019 dan 2018 .....	116
Tabel 5.1.20	Rincian Pendapatan Bagi Hasil Lainnya - LRA TA 2019 dan 2018.....	116
Tabel 5.1.21	Transfer Bantuan Keuangan Provinsi ke RKUD Tahun Anggaran 2019 .....	117
Tabel 5.1.22	Rincian Pendapatan Hibah dari Pemerintah Pusat Tahun Anggaran 2019....	117
Tabel 5.1.23	Rincian Belanja Daerah Tahun Anggaran 2019 dan 2018.....	118
Tabel 5.1.24	Rincian Belanja Operasi Tahun Anggaran 2019 dan 2018.....	119
Tabel 5.1.25	Rincian Belanja Pegawai Tahun Anggaran 2019 dan 2018.....	119
Tabel 5.1.26	Rincian Belanja Barang dan Jasa Tahun Anggaran 2019 dan 2018 .....	120
Tabel 5.1.27	Rincian Belanja Hibah Tahun Anggaran 2019 dan 2018 .....	121
Tabel 5.1.28	Rincian Belanja Hibah Uang Tahun Anggaran 2019 dan 2018.....	121

Tabel 5.1.29	Rincian Belanja Modal Tahun Anggaran 2019 dan 2018.....	123
Tabel 5.1.30	Rincian Belanja Modal Peralatan dan Mesin Tahun Anggaran 2019 dan 2018 .....	123
Tabel 5.1.31	Rincian Belanja Modal Gedung dan Bangunan Tahun Anggaran 2019 dan 2018 .....	124
Tabel 5.1.32	Rincian Belanja Modal Jalan, Irigasi dan Jaringan Tahun Anggaran 2019 dan 2018 .....	125
Tabel 5.1.33	Rincian Belanja Modal Aset Tetap Lainnya Tahun Anggaran 2019 dan 2018 .....	125
Tabel 5.1.34	Daftar Belanja Modal menjadi Aset Tetap Tahun Anggaran 2019 dan 2018 .....	126
Tabel 5.1.35	Rincian Belanja Transfer Tahun Anggaran 2019 .....	128
Tabel 5.1.36	Rincian Anggaran dan Realisasi Alokasi Dana Desa (ADD) Tahun Anggaran 2019 .....	129
Tabel 5.1.37	Rincian Dana Desa Tahun Anggaran 2019.....	130
Tabel 5.1.38	Rincian Sisa Dana Desa pada RKUD Tahun Anggaran 2019 .....	130
Tabel 5.1.39	Rincian Bantuan kepada Partai Politik Tahun Anggaran 2019 .....	131
Tabel 5.2.1	Rincian Lebih Salur Dana Bagi Hasil Pusat Tahun Anggaran 2019 .....	133
Tabel 5.3.1	Rincian Aset Pemerintah Kabupaten Banyuasin Tahun Anggaran 2019 dan 2018 .....	135
Tabel 5.3.2	Rincian Aset Lancar per 31 Desember 2019 dan 2018.....	136
Tabel 5.3.3	Rincian Jumlah Kas dan Setara Kas per 31 Desember 2019 dan 2018 .....	136
Tabel 5.3.4	Rincian Kas di Kas Daerah per 31 Desember 2019 dan 2018.....	136
Tabel 5.3.5	Rincian Kas di Bendahara Pengeluaran per 31 Desember 2019 dan 2018....	137
Tabel 5.3.6	Rincian Kas di BLUD per 31 Desember 2019 dan 2018.....	137
Tabel 5.3.7	Rincian Kas di FKTP per 31 Desember 2019 dan 2018.....	138
Tabel 5.3.8	Rincian <i>Deposito on Call</i> .....	138
Tabel 5.3.9	Rincian Kas di Bendahara Sekolah.....	139
Tabel 5.3.10	Rincian Mutasi Investasi Jangka Pendek.....	140
Tabel 5.3.11	Rincian Mutasi Piutang per 31 Desember 2019 .....	140
Tabel 5.3.12	Rincian Mutasi Piutang Pajak Daerah per 31 Desember 2019 .....	140
Tabel 5.3.13	Umur Piutang Pajak Daerah .....	141
Tabel 5.3.14	Rincian Piutang Pajak Restoran.....	141
Tabel 5.3.15	Rincian Piutang PBB per 31 Desember 2019 .....	142
Tabel 5.3.16	Rincian Umur Piutang PBB per 31 Desember 2019.....	142
Tabel 5.3.17	Rincian Piutang Pajak Penerangan Jalan per 31 Desember 2019 .....	143
Tabel 5.3.18	Rincian Piutang Pajak Air Bawah Tanah per 31 Desember 2019 .....	144
Tabel 5.3.19	Rincian Mutasi Piutang Dana Transfer per 31 Desember 2019 .....	144
Tabel 5.3.20	Rincian Mutasi Piutang Dana Transfer Pusat per 31 Desember 2019.....	144
Tabel 5.3.21	Rincian Mutasi Piutang Dana Bagi Hasil Provinsi per 31 Desember 2019...	145
Tabel 5.3.22	Rincian Mutasi Piutang Lain-Lain.....	146
Tabel 5.3.23	Rincian Mutasi Piutang TP/TGR.....	146
Tabel 5.3.24	Rekapitulasi Mutasi Piutang Anggota DPRD per 31 Desember 2019 .....	147
Tabel 5.3.25	Rincian Mutasi Piutang Lainnya .....	147
Tabel 5.3.26	Rincian Mutasi Piutang BLUD.....	148
Tabel 5.3.27	Rincian Mutasi Piutang Bunga Deposito per 31 Desember 2019 .....	148
Tabel 5.3.28	Rincian Perhitungan Piutang Deposito per 31 Desember 2019 .....	149

Tabel 5.3.29	Rincian Piutang Dividen per 31 Desember 2019 .....	150
Tabel 5.3.30	Rincian Umur Piutang Retribusi dan Piutang Lain-Lain per 31 Desember 2019 .....	150
Tabel 5.3.31	Rincian Penyisihan Piutang Pajak Daerah per 31 Desember 2019.....	150
Tabel 5.3.32	Rincian Penyisihan Piutang PBB per 31 Desember 2019 per Kecamatan ...	151
Tabel 5.3.33	Mutasi Beban Dibayar Dimuka per 31 Desember 2019 .....	151
Tabel 5.3.34	Rincian Persediaan per Jenis Persediaan per 31 Desember 2019 .....	153
Tabel 5.3.35	Rincian Investasi Jangka Panjang per 31 Desember 2019.....	153
Tabel 5.3.36	Rincian Penyertaan yang Menjadi Saham per 31 Desember 2019 .....	154
Tabel 5.3.37	Perhitungan Alokasi Kerugian atas Penyertaan pada PDAM Tirta Betuah...	154
Tabel 5.3.38	Perbedaan Nilai Aset antara BAST dan Perda Penyertaan Modal .....	155
Tabel 5.3.39	Rincian Mutasi Aset tetap Pemerintah Kabupaten Banyuwasin .....	155
Tabel 5.3.40	Rincian Mutasi Aset Tetap Tanah .....	156
Tabel 5.3.41	Rincian Mutasi Aset Tetap Peralatan dan Mesin.....	157
Tabel 5.3.42	Rincian Mutasi Aset Tetap Gedung dan Bangunan.....	161
Tabel 5.3.43	Rincian Mutasi Aset Tetap Jalan, Irigasi dan Jaringan.....	163
Tabel 5.3.44	Rincian Mutasi Aset Tetap Lainnya .....	165
Tabel 5.3.45	Rincian Konstruksi Dalam Pengerjaan.....	167
Tabel 5.3.46	Rincian Akumulasi Penyusutan per 31 Desember 2019.....	168
Tabel 5.3.47	Rincian Akumulasi Penyusutan SKPD per 31 Desember 2019.....	169
Tabel 5.3.48	Rincian Mutasi Aset Lainnya .....	170
Tabel 5.3.49	Rincian Mutasi Aset Tak Berwujud per SKPD per 31 Desember 2019 .....	171
Tabel 5.3.50	Rincian Mutasi Amortisasi Aset Lainnya .....	172
Tabel 5.3.51	Rincian Aset Lain-Lain.....	173
Tabel 5.3.52	Rincian <i>Detail Engineering Design</i> (DED).....	173
Tabel 5.3.53	Rincian Kekurangan Volume per SKPD .....	174
Tabel 5.3.54	Rincian Mutasi Aset Dobel Pencatatan .....	175
Tabel 5.3.55	Rincian Aset Dobel Pencatatan .....	175
Tabel 5.3.56	Rincian Aset Kondisi Rusak Berat .....	176
Tabel 5.3.57	Rincian Aset yang Digunakan Pihak Lain.....	177
Tabel 5.3.58	Rincian Mutasi Aset Pinjam Pakai .....	178
Tabel 5.3.59	Rincian Aset Pinjam Pakai .....	178
Tabel 5.3.60	Rincian Penyusutan Aset Lain-Lain .....	179
Tabel 5.3.61	Rincian Kewajiban Jangka Pendek.....	181
Tabel 5.3.62	Rincian Utang Pihak Ketiga (PFK) per Jenis Rekening .....	181
Tabel 5.3.63	Rincian Utang PFK per SKPD .....	181
Tabel 5.3.64	Rincian Utang Kepada Pemerintah Pusat .....	182
Tabel 5.3.65	Rincian Mutasi Pendapatan Diterima Dimuka per SKPD 31 Desember 2019 .....	182
Tabel 5.3.66	Rincian Pendapatan Diterima Dimuka per 31 Desember 2019 .....	183
Tabel 5.3.67	Rincian Utang Pengadaan Aset Tetap per SKPD 31 Desember 2019 .....	183
Tabel 5.3.68	Rincian Utang per Jenis Tahun 2019 .....	184
Tabel 5.3.69	Rincian Utang Beban Barang dan Jasa per SKPD Tahun 2019.....	184
Tabel 5.3.70	Rincian Utang Beban Transfer per Desa Tahun 2019 .....	185
Tabel 5.3.71	Rincian Utang Beban Transfer per Kecamatan .....	185
Tabel 5.3.72	Rincian Utang Jangka Pendek Lainnya per 31 Desember 2019 .....	185
Tabel 5.3.73	Rincian Pencairan Dana Jaminan Kesungguhan per 31 Desember 2019 .....	186

Tabel 5.4.1	Realisasi Pendapatan per Kelompok Pendapatan - LO Tahun 2019 dan 2018 .....	187
Tabel 5.4.2	Realisasi Pendapatan per Kelompok Pendapatan - LO dan LRA Tahun 2019 .....	187
Tabel 5.4.3	Realisasi Pendapatan - LO per SKPD Tahun 2019 dan 2018.....	188
Tabel 5.4.4	Realisasi Pendapatan Pajak Daerah - LO Tahun 2019 dan 2018.....	188
Tabel 5.4.5	Realisasi Pendapatan Asli Daerah - LO dan LRA Tahun 2019.....	189
Tabel 5.4.6	Pajak Daerah - LO Tahun 2019 dan 2018 .....	189
Tabel 5.4.7	Pajak Daerah - LO dan Pajak Daerah - LRA Tahun 2019.....	190
Tabel 5.4.8	Pendapatan Retribusi Daerah - LO Tahun 2019 dan 2018 .....	191
Tabel 5.4.9	Pendapatan Retribusi Daerah - LO per SKPD Tahun 2019 dan 2018 .....	191
Tabel 5.4.10	Pendapatan Retribusi Daerah - LO dan LRA Tahun 2019 .....	191
Tabel 5.4.11	Pendapatan Retribusi Daerah - LO dan LRA per SKPD Tahun 2019 .....	192
Tabel 5.4.12	Pendapatan Retribusi Daerah - LO Tahun 2019 dan 2018 .....	192
Tabel 5.4.13	Pendapatan Retribusi Jasa Umum - LO dan LRA Tahun 2019 .....	193
Tabel 5.4.14	Pendapatan Retribusi Jasa Usaha - LO Tahun 2019 dan 2018 .....	193
Tabel 5.4.15	Pendapatan Retribusi Jasa Usaha - LO dan LRA Tahun 2019 .....	193
Tabel 5.4.16	Pendapatan Retribusi Perizinan Tertentu - LO Tahun 2019 dan 2018 .....	194
Tabel 5.4.17	Pendapatan Retribusi Perizinan Tertentu - LO dan LRA Tahun 2019 .....	194
Tabel 5.4.18	Lain-Lain PAD yang Sah - LO Tahun 2019 dan 2018 .....	195
Tabel 5.4.19	Lain-Lain PAD yang Sah - LO per SKPD Tahun 2019 dan 2018.....	195
Tabel 5.4.20	Lain-Lain PAD yang Sah - LO dan LRA Tahun 2019 .....	196
Tabel 5.4.21	Lain-Lain PAD yang Sah - LO dan LRA per SKPD Tahun 2019.....	197
Tabel 5.4.22	Pendapatan Transfer - LO dan LRA Tahun 2019 dan 2018 .....	197
Tabel 5.4.23	Pendapatan Transfer - LO dan LRA Tahun 2019.....	198
Tabel 5.4.24	Transfer Pemerintah Pusat - Dana Perimbangan - LO Tahun 2019 dan 2018 .....	198
Tabel 5.4.25	Transfer Pemerintah Pusat - Dana Perimbangan - LO dan LRA Tahun 2019 .....	200
Tabel 5.4.26	Transfer Pemerintah Pusat Lainnya - LO Tahun 2019 dan 2018 .....	202
Tabel 5.4.27	Transfer Pemerintah Daerah Lainnya - LO Tahun 2019 dan 2018 .....	202
Tabel 5.4.28	Transfer Pemerintah Daerah Lainnya - LO dan LRA Tahun 2019 .....	203
Tabel 5.4.29	Lain-Lain Pendapatan Daerah yang Sah - LO Tahun 2019 dan 2018 .....	204
Tabel 5.4.30	Lain-lain Pendapatan Daerah yang Sah - LO dan LRA Tahun 2019 .....	204
Tabel 5.4.31	Beban Daerah per SKPD Tahun 2019 dan 2018 .....	205
Tabel 5.4.32	Beban Pegawai Tahun 2019 dan 2018 .....	206
Tabel 5.4.33	Beban Pegawai per SKPD Tahun 2019 dan 2018 .....	206
Tabel 5.4.34	Beban Pegawai dan Belanja Pegawai Tahun 2019.....	207
Tabel 5.4.35	Beban Pegawai dan Belanja Pegawai per SKPD Tahun 2019 .....	208
Tabel 5.4.36	Beban Persediaan per Rekening Tahun 2019 dan 2018.....	210
Tabel 5.4.37	Beban Persediaan per SKPD Tahun 2019 dan 2018.....	211
Tabel 5.4.38	Beban dan Belanja Persediaan per Rekening Tahun 2019 .....	212
Tabel 5.4.39	Beban dan Belanja Persediaan per SKPD Tahun 2019 .....	213
Tabel 5.4.40	Beban Jasa Tahun 2019 dan 2018 .....	215
Tabel 5.4.41	Beban Jasa per SKPD Tahun 2019 dan 2018 .....	216
Tabel 5.4.42	Beban Jasa dan Belanja Jasa Tahun 2019.....	218
Tabel 5.4.43	Beban dan Belanja Jasa per SKPD Tahun 2019 .....	222

Tabel 5.4.44	Beban Pemeliharaan Tahun 2019 dan 2018 .....	224
Tabel 5.4.45	Beban Pemeliharaan per SKPD Tahun 2019 dan 2018 .....	225
Tabel 5.4.46	Beban Pemeliharaan dan Belanja Pemeliharaan Tahun 2019.....	226
Tabel 5.4.47	Beban Pemeliharaan dan Belanja Pemeliharaan per SKPD Tahun 2019 .....	228
Tabel 5.4.48	Beban Perjalanan Dinas Tahun 2019 dan 2018 .....	229
Tabel 5.4.49	Beban Perjalanan Dinas per SKPD Tahun 2019 dan 2018.....	230
Tabel 5.4.50	Beban Perjalanan Dinas dan Belanja Perjalanan Dinas Tahun 2019.....	231
Tabel 5.4.51	Beban Hibah Tahun 2019 dan 2018 .....	232
Tabel 5.4.52	Beban Hibah Barang per SKPD Tahun 2019 dan 2018.....	233
Tabel 5.4.53	Beban dan Belanja Hibah Tahun 2019 .....	233
Tabel 5.4.54	Beban dan Belanja Hibah per SKPD Tahun 2019 .....	235
Tabel 5.4.55	Beban Bantuan Sosial Tahun 2019 dan 2018 .....	236
Tabel 5.4.56	Beban Bantuan Sosial per SKPD Tahun 2019 dan 2018.....	236
Tabel 5.4.57	Beban dan Belanja Bantuan Sosial Tahun 2019 .....	236
Tabel 5.4.58	Beban Penyusutan dan Amortisasi Tahun 2019 dan 2018 .....	237
Tabel 5.4.59	Beban Penyusutan dan Amortisasi per SKPD Tahun 2019 dan 2018 .....	239
Tabel 5.4.60	Beban Penyisihan Piutang Tahun 2019 dan 2018 .....	240
Tabel 5.4.61	Beban Penyisihan Piutang per SKPD Tahun 2019 dan 2018 .....	240
Tabel 5.4.62	Beban Lain-Lain Tahun 2019 dan 2018 .....	241
Tabel 5.4.63	Beban dan Belanja Lain-Lain Tahun 2019 .....	242
Tabel 5.4.64	Beban Transfer Bantuan Keuangan Tahun 2019 .....	242
Tabel 5.4.65	Beban Luar Biasa dan Belanja Tak Terduga Tahun 2019 .....	244
Tabel 5.5.1	Rincian Arus Kas Bersih per 31 Desember 2019 dan 2018.....	245
Tabel 5.5.2	Rincian Arus Kas Dari Aktivitas Operasi per 31 Desember 2019 dan 2018 .....	245
Tabel 5.5.3	Komparasi Pendapatan LRA dengan Arus Kas Masuk dari Aktivitas Operasi LAK.....	246
Tabel 5.5.4	Komparasi Belanja LRA Arus Kas Keluar dari Aktivitas Operasi LAK .....	248
Tabel 5.5.5	Arus Kas dari Aktivitas Investasi per 31 Desember 2019 dan 2018 .....	249
Tabel 5.5.6	Komparasi Belanja LRA Arus Kas Keluar dari Aktivitas Investasi LAK.....	249
Tabel 5.5.7	Arus Kas dari Aktivitas Transitoris per 31 Desember 2019 dan 2018 .....	250
Tabel 5.5.8	Rincian PFK per SKPD per 31 Desember 2019 dan 2018 .....	250
Tabel 5.5.9	Rincian Saldo Akhir Arus Kas per 31 Desember 2019 dan 2018 .....	252
Tabel 5.5.10	Rincian Perbandingan Saldo Akhir Kas dengan SiLPA Tahun 2019.....	252
Tabel 5.6.1	Laporan Operasional Tahun 2019 dan 2018 .....	254
Tabel 5.6.2	Koreksi Dampak Perubahan Kebijakan atau Kesalahan Mendasar .....	254

## DAFTAR GAMBAR

	<b>Halaman</b>
Gambar 5.1	Perbandingan Komposisi Aset per 31 Desember 2019.....135
Gambar 5.2	Perbandingan Komposisi Aset Tetap per 31 Desember 2019 .....156
Gambar 5.3	Komposisi Realisasi Pendapatan - LO Tahun 2019 .....187
Gambar 5.4	Kompisisi Realisasi Pendapatan Asli Daerah - LO Tahun 2019 .....189
Gambar 5.5	Perbandingan Pendapatan LRA dan Arus Masuk Kas LAK per 31 Desember 2019 .....247
Gambar 5.6	Perbandingan Belanja Operasi dan Belanja Bantuan Keuangan Keuangan LRA dan Arus Kas Keluar Aktivitas Operasi per 31 Desember 2019 .....248



## DAFTAR LAMPIRAN

- Lampiran 1 : Rincian Belanja Hibah Uang PPKD Tahun 2019
- Lampiran 2 : Rincian Belanja Hibah Barang dan Jasa yang Diserahkan per 31 Desember 2019
- Lampiran 3 : Daftar Belanja Modal SKPD Tahun Anggaran 2019 yang Tidak Menjadi Aset per SKPD
- Lampiran 4 : Rekapitulasi Penggunaan Dana Desa
- Lampiran 5 : Rincian *Deposito On Call*
- Lampiran 6 : Rekapitulasi Laporan Realisasi Dana BOS
- Lampiran 7 : Daftar Piutang TP/TGR
- Lampiran 8 : TP/TGR (Kasus Kerugian Daerah yang Sedang Dalam Proses Penetapan Pembebanan)
- Lampiran 9 : Rincian Piutang Anggota DPRD Tahun 2019
- Lampiran 10 : Rekapitulasi Beban Dibayar Dimuka
- Lampiran 11 : Daftar Persediaan per 31 Desember 2019
- Lampiran 12 : Mutasi Persediaan per Rekening per 31 Desember 2019
- Lampiran 13 : Mutasi Persediaan per SKPD per 31 Desember 2019
- Lampiran 14 : Rincian Mutasi Aset Tetap Tanah
- Lampiran 15 : Rincian Mutasi Aset Tetap Peralatan dan Mesin
- Lampiran 16 : Rincian Mutasi Aset Tetap Gedung dan Bangunan
- Lampiran 17 : Rincian Mutasi Aset Tetap Jalan, Irigasi dan Jaringan
- Lampiran 18 : Rincian Mutasi Aset Tetap Lainnya
- Lampiran 19 : Rincian Mutasi Konstruksi Dalam Pengerjaan
- Lampiran 20 : Rincian Utang Pihak Ketiga
- Lampiran 21 : Rincian Pendapatan Diterima Dimuka Pajak Reklame
- Lampiran 22 : Daftar Utang Jangka Pendek Lainnya
- Lampiran 23 : Perbedaan Beban dan Belanja Lain-Lain



**BADAN PEMERIKSA KEUANGAN  
REPUBLIK INDONESIA**

---

**LAPORAN HASIL PEMERIKSAAN  
ATAS LAPORAN KEUANGAN**

**Laporan atas Laporan Keuangan**

Berdasarkan Undang-Undang Nomor 15 Tahun 2004 tentang Pemeriksaan Pengelolaan dan Tanggung Jawab Keuangan Negara dan Undang-Undang Nomor 15 Tahun 2006 tentang Badan Pemeriksa Keuangan, BPK telah memeriksa Laporan Keuangan Pemerintah Kabupaten Banyuasin, yang terdiri dari Neraca tanggal 31 Desember 2019, Laporan Realisasi Anggaran, Laporan Perubahan Saldo Anggaran Lebih, Laporan Operasional, Laporan Arus Kas, dan Laporan Perubahan Ekuitas untuk tahun yang berakhir pada tanggal tersebut, serta Catatan atas Laporan Keuangan.

**Tanggung Jawab Pemerintah atas Laporan Keuangan**

Pemerintah Kabupaten Banyuasin bertanggung jawab atas penyusunan dan penyajian wajar laporan keuangan sesuai dengan Standar Akuntansi Pemerintahan dan pengendalian intern yang memadai untuk menyusun laporan keuangan yang bebas dari salah saji material, baik yang disebabkan oleh kecurangan maupun kesalahan.

**Tanggung Jawab BPK**

Tanggung jawab BPK adalah untuk menyatakan suatu opini atas laporan keuangan berdasarkan pemeriksaan BPK. BPK melaksanakan pemeriksaan berdasarkan Standar Pemeriksaan Keuangan Negara. Standar tersebut mengharuskan BPK mematuhi Kode Etik BPK, serta merencanakan dan melaksanakan pemeriksaan untuk memperoleh keyakinan yang memadai apakah laporan keuangan tersebut bebas dari kesalahan penyajian material.

Suatu pemeriksaan meliputi pengujian bukti-bukti yang mendukung angka-angka dan pengungkapan dalam laporan keuangan. Prosedur yang dipilih didasarkan pada pertimbangan profesional pemeriksa, termasuk penilaian risiko kesalahan penyajian yang material dalam laporan keuangan, baik yang disebabkan oleh kecurangan maupun kesalahan. Dalam melakukan penilaian risiko, pemeriksa mempertimbangkan pengendalian intern yang relevan dengan penyusunan dan penyajian wajar Laporan Keuangan Pemerintah Kabupaten Banyuasin, untuk merancang prosedur pemeriksaan yang tepat sesuai dengan kondisi yang ada, tetapi bukan untuk tujuan menyatakan opini atas efektivitas pengendalian intern Pemerintah Kabupaten Banyuasin. Pemeriksaan yang dilakukan BPK juga mencakup evaluasi atas ketepatan kebijakan akuntansi yang digunakan dan kewajaran estimasi akuntansi yang dibuat oleh Pemerintah Kabupaten Banyuasin, serta evaluasi atas penyajian laporan keuangan secara keseluruhan.

BPK yakin bahwa bukti pemeriksaan yang telah diperoleh adalah cukup dan tepat, sebagai dasar untuk menyatakan opini BPK.

**Opini**

Menurut opini BPK, laporan keuangan yang disebut di atas, menyajikan secara wajar, dalam semua hal yang material, posisi keuangan Pemerintah Kabupaten Banyuasin tanggal 31 Desember 2019, dan realisasi anggaran, perubahan saldo anggaran lebih, operasional, arus kas, serta perubahan ekuitas untuk tahun yang berakhir pada tanggal tersebut, sesuai dengan Standar Akuntansi Pemerintahan.

**Laporan atas SPI dan Kepatuhan**

Untuk memperoleh keyakinan yang memadai atas kewajaran laporan keuangan tersebut, BPK juga melakukan pemeriksaan terhadap sistem pengendalian intern dan kepatuhan terhadap ketentuan peraturan perundang-undangan. Laporan Hasil Pemeriksaan atas Sistem Pengendalian Intern dan Laporan Hasil Pemeriksaan atas Kepatuhan terhadap ketentuan peraturan perundang-undangan disajikan dalam Laporan Nomor 44.B/LHP/XVIII.PLG/06/2020 dan Nomor 44.C/LHP/XVIII.PLG/06/2020 tanggal 23 Juni 2020, yang merupakan bagian tidak terpisahkan dari laporan ini.

Palembang, 23 Juni 2020

**BADAN PEMERIKSA KEUANGAN  
REPUBLIK INDONESIA**

**Perwakilan Provinsi Sumatera Selatan  
Penanggung Jawab Pemeriksaan,**



 Harry Purwaka, S.E., MSF., Ak., CSFA, CA  
Register Negara Akuntan No. RNA-7704


## KATA PENGANTAR


Dengan memanjatkan puji syukur kepada Tuhan Yang Maha Kuasa, kami atas nama Pemerintah Kabupaten Banyuasin menyajikan Laporan Keuangan Pemerintah Daerah Tahun Anggaran 2019. Sehubungan dengan Laporan Keuangan Pemerintah Daerah Tahun Anggaran 2019 ini, kami kemukakan hal-hal sebagai berikut :

1. Laporan Realisasi Anggaran (LRA);
2. Laporan Perubahan Saldo Anggaran Lebih (LP-SAL);
3. Neraca;
4. Laporan Operasional (LO);
5. Laporan Arus Kas (LAK);
6. Laporan Perubahan Ekuitas (LPE);
7. Catatan atas Laporan Keuangan (CaLK).

Pemerintah Kabupaten Banyuasin menyadari bahwa Laporan Keuangan ini masih belum sempurna, oleh sebab itu kami mengharapkan tanggapan, saran maupun kritik yang membangun dari para pengguna laporan ini. Pemerintah Kabupaten Banyuasin akan terus berupaya untuk dapat menyusun dan menyajikan laporan keuangan yang akurat dan tepat waktu sehingga terwujud tata kelola keuangan daerah yang baik.

Pangkalan Balai, Juni 2020

**BUPATI BANYUASIN,**  
  
**WASKOLANI, S.H., M.H.**



# **BUPATI BANYUASIN**

## **PERNYATAAN TANGGUNG JAWAB**

Laporan Keuangan Pemerintah Kabupaten Banyuwangi yang terdiri dari (a) Laporan Realisasi Anggaran; (b) Laporan Perubahan Saldo Anggaran Lebih; (c) Neraca; (d) Laporan Operasional; (e) Laporan Arus Kas; (f) Laporan Perubahan Ekuitas; dan (g) Catatan atas Laporan Keuangan Tahun Anggaran 2019 sebagaimana terlampir adalah tanggung jawab kami.

Laporan Keuangan tersebut telah disusun berdasarkan sistem pengendalian intern yang memadai, dan isinya telah menyajikan informasi pelaksanaan anggaran, arus kas, posisi keuangan dan catatan atas laporan keuangan secara layak sesuai dengan Standar Akuntansi Pemerintahan.

Pangkalan Balai, Juni 2020

**BUPATI BANYUASIN,**



**H. ASKOLANI, S.H., M.H.**

1. LAPORAN REALISASI ANGGARAN

**PEMERINTAH KABUPATEN BANYUASIN**  
**LAPORAN REALISASI ANGGARAN**  
**UNTUK TAHUN BERAKHIR SAMPAI DENGAN 31 DESEMBER 2019 DAN 2018**

(dalam rupiah)

No	Uraian	Ref	Anggaran Setelah Perubahan	Realisasi 2019	%	Realisasi 2018
1	<b>Pendapatan</b>	<b>5.1.1</b>				
2	<b>Pendapatan Asli Daerah</b>	<b>5.1.1.1</b>				
3	Pendapatan Pajak Daerah	5.1.1.1.1	99.933.147.350,00	127.726.414.584,48	127,81	82.349.366.395,92
4	Pendapatan Retribusi Daerah	5.1.1.1.2	7.586.562.990,00	9.356.813.899,00	123,33	7.751.152.778,00
5	Pendapatan Hasil Pengelolaan Kekayaan Daerah yang Dipisahkan	5.1.1.1.3	5.411.498.182,71	5.411.498.182,71	100,00	4.432.071.561,12
6	Lain-Lain PAD yang Sah	5.1.1.1.4	48.101.025.074,44	58.121.621.644,20	120,83	46.069.481.754,71
7	<b>Jumlah Pendapatan Asli Daerah (3 s.d. 6)</b>		<b>161.032.233.597,15</b>	<b>200.616.348.310,39</b>	<b>124,58</b>	<b>140.602.072.489,75</b>
8						
9	<b>Pendapatan Transfer</b>	<b>5.1.1.2</b>				
10	<b>Pendapatan Transfer Pemerintah Pusat</b>	<b>5.1.1.2.1</b>				
11	Bagi Hasil Pajak	5.1.1.2.1.1	83.250.762.000,00	69.657.720.910,00	83,67	71.489.631.880,00
12	Bagi Hasil Bukan Pajak/Sumber Daya Alam	5.1.1.2.1.2	174.674.259.742,00	175.481.568.005,00	100,46	125.121.699.707,00
13	Dana Alokasi Umum (DAU)	5.1.1.2.1.3	975.360.613.000,00	979.541.981.000,00	100,43	933.631.693.000,00
14	Dana Alokasi Khusus (DAK) Fisik	5.1.1.2.1.4	174.433.698.000,00	168.126.987.485,00	96,38	129.859.099.396,00
15	Dana Alokasi Khusus (DAK) Non Fisik	5.1.1.2.1.5	208.555.387.000,00	200.988.944.953,00	96,37	189.389.632.262,00
16	<b>Jumlah Transfer Pemerintah Pusat (11 s.d. 15)</b>		<b>1.616.274.719.742,00</b>	<b>1.593.797.202.353,00</b>	<b>98,61</b>	<b>1.449.491.756.245,00</b>
17						
18	<b>Pendapatan Transfer Pemerintah Pusat - Lainnya</b>	<b>5.1.1.2.2</b>				
19	Dana Penyesuaian	5.1.1.2.2	35.281.887.000,00	35.281.887.000,00	100,00	388.096.246.999,00
20	<b>Jumlah Transfer Pemerintah Pusat-Lainnya (19)</b>		<b>35.281.887.000,00</b>	<b>35.281.887.000,00</b>	<b>100,00</b>	<b>388.096.246.999,00</b>
21						
22	<b>Pendapatan Transfer Pemerintah Daerah Lainnya</b>	<b>5.1.1.2.3</b>				
23	Pendapatan Bagi Hasil Pajak	5.1.1.2.3.1	61.120.909.876,00	125.498.141.216,46	205,33	67.958.097.759,00
24	Pendapatan Bagi Hasil Lainnya	5.1.1.2.3.2	34.537.676.558,00	29.285.476.855,00	84,79	24.976.852.781,30
25	<b>Jumlah Pendapatan Transfer Pemerintah Daerah Lainnya (23 s.d. 24)</b>		<b>95.658.586.434,00</b>	<b>154.783.618.071,46</b>	<b>161,81</b>	<b>92.934.950.540,30</b>
26						
27	Bantuan Keuangan	5.1.1.2.4				
28	Bantuan Keuangan dari Pemerintah Daerah	5.1.1.2.4	73.429.099.438,17	52.126.675.547,76	70,99	9.496.768.140,00
29	<b>Jumlah Bantuan Keuangan (28)</b>		<b>73.429.099.438,17</b>	<b>52.126.675.547,76</b>	<b>70,99</b>	<b>9.496.768.140,00</b>
30						
31	<b>Jumlah Pendapatan Transfer (20+25+28)</b>		<b>1.820.644.292.614,17</b>	<b>1.835.989.382.972,22</b>	<b>100,84</b>	<b>1.940.019.721.924,30</b>
32						
33	<b>Lain-Lain Pendapatan Daerah yang Sah</b>	<b>5.1.1.3</b>				
34	Pendapatan Hibah	5.1.1.3.1	100.513.992.497,00	114.029.064.715,00	113,45	27.215.581,00
35	Pendapatan Lainnya	5.1.1.3.2	299.914.538.000,00	299.148.252.213,00	99,74	0,00
36	<b>Jumlah Lain-Lain Pendapatan Yang Sah (34 s.d. 35)</b>		<b>400.428.530.497,00</b>	<b>413.177.316.928,00</b>	<b>103,18</b>	<b>27.215.581,00</b>
37	<b>TOTAL PENDAPATAN (7+31+36)</b>		<b>2.382.105.056.708,32</b>	<b>2.449.783.048.210,61</b>	<b>102,84</b>	<b>2.080.649.009.995,05</b>
38						
39	<b>Belanja</b>	<b>5.1.2</b>				
40	<b>Belanja Operasi</b>	<b>5.1.2.1</b>				
41	Belanja Pegawai	5.1.2.1.1	846.629.173.109,46	801.972.252.593,63	94,73	709.570.714.755,00
42	Belanja Barang dan Jasa	5.1.2.1.2	717.714.722.255,70	681.043.618.989,35	94,89	534.549.235.600,73
43	Belanja Bunga	5.1.2.1.3	1.600.000.000,00	1.591.500.000,00	99,47	0,00
44	Belanja Hibah	5.1.2.1.4	95.518.782.719,00	92.162.721.570,78	96,49	116.762.688.588,88
45	Belanja Bantuan Sosial	5.1.2.1.5	226.975.000,00	225.875.000,00	99,52	82.705.000,00
46	<b>Jumlah Belanja Operasi (41 s.d. 45)</b>		<b>1.661.689.653.084,16</b>	<b>1.576.995.968.153,76</b>	<b>94,90</b>	<b>1.360.965.343.944,61</b>
47						
48	<b>Belanja Modal</b>	<b>5.1.2.2</b>				
49	Belanja Modal Tanah	5.1.2.2.1	4.425.000.000,00	2.718.461.818,00	61,43	0,00
50	Belanja Modal Peralatan dan Mesin	5.1.2.2.2	120.865.755.870,92	115.271.959.386,79	95,37	79.475.359.783,98
51	Belanja Modal Gedung dan Bangunan	5.1.2.2.3	110.715.296.974,00	107.067.706.327,93	96,71	40.216.071.857,47
52	Belanja Modal Jalan, Irigasi dan Jaringan	5.1.2.2.4	239.391.358.628,99	172.575.951.051,76	72,09	144.726.464.609,49
53	Belanja Modal Aset Tetap Lainnya	5.1.2.2.5	27.790.226.050,00	27.272.495.605,00	98,14	2.011.283.358,00
54	<b>Jumlah Belanja Modal (49 s.d. 53)</b>		<b>503.187.637.523,91</b>	<b>424.906.574.189,48</b>	<b>84,44</b>	<b>266.429.179.608,94</b>
55						

No	Uraian	Ref	Anggaran Setelah Perubahan	Realisasi 2019	%	Realisasi 2018
56	Belanja Tak Terduga	5.1.2.3				
57	Belanja Tak Terduga	5.1.2.3	5.285.055.138,00	1.315.136.250,00	24,88	2.321.687.000,00
58	Jumlah Belanja Tak Terduga (57)		5.285.055.138,00	1.315.136.250,00	24,88	2.321.687.000,00
59	Jumlah Belanja ( 46+ 54+58)		2.170.162.345.746,07	2.003.217.678.593,24	92,31	1.629.716.210.553,55
60						
61	Transfer	5.1.3				
62	Transfer Bantuan Keuangan ke Desa	5.1.3.1	423.243.101.600,00	420.206.826.705,61	99,28	361.056.921.213,00
63	Transfer Bantuan Keuangan Lainnya	5.1.3.2	1.385.800.000,00	1.275.946.834,00	92,07	1.267.637.809,00
64	Jumlah Transfer (62 s.d. 63)		424.628.901.600,00	421.482.773.539,61	99,26	362.324.559.022,00
65	JUMLAH BELANJA DAN TRANSFER (59 +65)		2.594.791.247.346,07	2.424.700.452.132,85	93,44	1.992.040.769.575,55
66	SURPLUS/DEFISIT (37-65)		(212.686.190.637,75)	25.082.596.077,76	(11,79)	88.608.240.419,50
67	Pembiayaan	5.1.4				
68	Penerimaan Pembiayaan	5.1.4.1				
69	Penggunaan SILPA	5.1.4.1.1	156.687.797.250,18	137.352.351.784,18	87,66	73.079.556.830,68
70	Pinjaman Dalam Negeri	5.1.4.1.2	60.998.393.387,57	0,00	-	0,00
71	Jumlah Penerimaan Pembiayaan (69 s.d. 70)		217.686.190.637,75	137.352.351.784,18	63,10	73.079.556.830,68
72						
73	Pengeluaran Pembiayaan	5.1.4.2				
74	Penyertaan Modal/Investasi Pemerintah	5.1.4.2	5.000.000.000,00	5.000.000.000,00	100,00	5.000.000.000,00
75	Jumlah Pengeluaran Pembiayaan (74)		5.000.000.000,00	5.000.000.000,00	100,00	5.000.000.000,00
76	Pembiayaan Netto (71-75)		212.686.190.637,75	132.352.351.784,18	62,23	68.079.556.830,68
77	Sisa Lebih Pembiayaan Anggaran (66+76)	5.1.5	-	157.434.947.861,94		156.687.797.250,18

Catatan atas laporan keuangan merupakan bagian yang tidak terpisahkan dari laporan keuangan pokok

Pangkalan Balai, Juni 2020  
 BUPATI BANYUASIN  
  
 H. ASKOLANI, S.H., M.H.

## 2. LAPORAN PERUBAHAN SALDO ANGGARAN LEBIH

**PEMERINTAH KABUPATEN BANYUASIN**  
**LAPORAN PERUBAHAN SALDO ANGGARAN LEBIH**  
**PER 31 DESEMBER 2019 DAN 2018**

(dalam rupiah)

No	Uraian	Ref	2019	2018
1	Saldo Anggaran Lebih Awal	5.2.1	156.687.797.250,18	74.042.914.494,39
2	Koreksi Kesalahan SAL Awal	5.2.2	(19.335.445.466,00)	(963.357.663,71)
	- Koreksi Lebih Salur Dana Bagi Hasil Pusat		0,00	0,00
	- Koreksi atas Penerimaan Bunga Deposito Tahun Lalu		0,00	0,00
	- Koreksi atas Saldo Awal Bos Tahun Lalu		0,00	0,00
	- Koreksi atas Pengakuan Pendapatan LRA atas dana PSG		0,00	71.644.209,09
	- Koreksi atas Pengakuan Jasa Giro JKN Tahun 2016		0,00	3.660.311,00
	- Koreksi atas pengakuan pelunasan hutang provinsi atas dana Jamsoskes yang dipotong langsung dari DBH Provinsi		0,00	(1.051.172.025,80)
	- Koreksi atas kurang catat pendapatan PBB Tahun 2016		0,00	908.842,00
	- Koreksi Lebih Salur Dana Bagi Hasi Pusat		(19.335.445.466,00)	11.601.000,00
3	Saldo Setelah Koreksi (1+2)		137.352.351.784,18	73.079.556.830,68
4	Penggunaan SAL sebagai Penerimaan Pembiayaan Tahun Berjalan	5.2.3	137.352.351.784,18	73.079.556.830,68
5	Subtotal (3-4)		0,00	0,00
6	Sisa Lebih/Kurang Pembiayaan Anggaran (SILPA/SIKPA)	5.2.4	157.434.947.861,94	156.687.797.250,18
7	Subtotal (5+6)		157.434.947.861,94	156.687.797.250,18
8	Lain-lain	5.2.5	0,00	0,00
9	Saldo Anggaran Lebih Akhir (7+8)		157.434.947.861,94	156.687.797.250,18

Catatan atas laporan keuangan merupakan bagian yang tidak terpisahkan dari laporan keuangan pokok

Pangkalan Balai, Juni 2020  
**BUPATI BANYUASIN**  
  
**H. ASHOLANI, S.P., M.H.**



## 3. NERACA

**PEMERINTAH KABUPATEN BANYUASIN**  
**NERACA**  
Per 31 DESEMBER 2019 DAN 31 DESEMBER 2018

(dalam rupiah)

No	Laporan Keuangan	Ref	2019	2018
1	Aset	5.3.1		
2	Aset Lancar	5.3.1.1		
3	Kas dan Setara Kas	5.3.1.1.1		
4	Kas di Kas Daerah	5.3.1.1.1.1	37.622.729.581,25	54.592.195.303,00
5	Kas di Bendahara Pengeluaran	5.3.1.1.1.2	47.025.861,00	69.683.615,00
6	Kas di Bendahara Penerimaan	5.3.1.1.1.3	6.589.700,00	5.778.300,00
7	Kas di BLUD	5.3.1.1.1.4	2.246.845.658,09	3.290.222.527,70
8	Kas di Bendahara FKTP	5.3.1.1.1.5	1.773.830.037,80	1.885.524.019,40
9	Deposito on Call	5.3.1.1.1.6	60.000.000.000,00	96.479.688.413,08
8	Kas Bendahara Sekolah	5.3.1.1.1.7	15.732.996.457,00	927.883.061,00
9	Investasi Jangka Pendek	5.3.1.1.2	40.000.000.000,00	-
10	Piutang Pajak Daerah	5.3.1.1.3.1	100.329.814.510,41	83.313.150.036,07
11	Piutang Retribusi Daerah	5.3.1.1.3.2	12.293.734,00	12.293.734,00
12	Piutang Transfer	5.3.1.1.3.3	20.319.598.522,56	93.773.576.077,05
13	Piutang Lain-lain	5.3.1.1.3.4	17.596.799.897,10	13.816.284.839,57
14	Penyisihan Piutang	5.3.1.1.4	(56.217.818.912,69)	(47.363.931.137,55)
15	Beban dibayar dimuka	5.3.1.1.5	860.900.769,24	791.053.569,15
16	Persediaan	5.3.1.1.6	59.266.848.638,10	16.988.875.136,06
17	Jumlah Aset Lancar (4 s.d. 19)		299.598.454.453,86	318.582.277.493,53
18				
19	Investasi Jangka Panjang	5.3.1.2		
20	Investasi Jangka Panjang Non Permanen		0,00	0,00
27	Jumlah Investasi Jangka Panjang Non Permanen (23)			
28				
29	Investasi Jangka Panjang Permanen	5.3.1.2		
30	Penyertaan Modal Pemerintah Daerah	5.3.1.2.1	221.058.528.555,68	102.345.966.205,36
31	Investasi Permanen Lainnya		0,00	0,00
32	Jumlah Investasi Jangka Panjang Permanen (27 s.d. 28)		221.058.528.555,68	102.345.966.205,36
33	Jumlah Investasi Jangka Panjang (24+29)		221.058.528.555,68	102.345.966.205,36
34				
35	Aset Tetap	5.3.1.3		
36	Tanah	5.3.1.3.1	370.674.136.763,99	366.535.741.520,96
37	Peralatan dan Mesin	5.3.1.3.2	730.366.863.487,16	621.493.577.995,69
38	Gedung dan Bangunan	5.3.1.3.3	1.237.493.494.645,54	1.124.310.604.064,64
39	Jalan, Irigasi, dan Jaringan	5.3.1.3.4	2.762.378.264.116,09	2.698.925.591.508,54
40	Aset Tetap Lainnya	5.3.1.3.5	79.895.433.832,89	101.211.338.447,49
41	Konstruksi Dalam Pengerjaan	5.3.1.3.6	139.759.178.408,72	141.777.100.150,58
42	Akumulasi Penyusutan	5.3.1.3.7	(1.944.289.170.536,24)	(1.738.924.893.237,00)
43	Jumlah Aset Tetap (37 s.d. 43)		3.376.278.200.718,15	3.315.329.060.450,90
44				
45	Dana Cadangan			
46	Dana Cadangan		0,00	0,00
47	Jumlah Dana Cadangan (47)		0,00	0,00
48	Aset Lainnya	5.3.1.4		
49	Tagihan Penjualan Angsuran		0,00	0,00
50	Aset Kondisi Rusak Berat	5.3.1.4.1	0,00	17.049.769.903,98
51	Aset Dimanfaatkan Pihak Lain	5.3.1.4.2	0,00	293.899.215.605,78
52	Aset Tidak Berwujud	5.3.1.4.3	17.170.928.124,20	11.623.913.798,00
53	Amortisasi	5.3.1.4.4	(11.469.674.607,30)	(8.856.195.138,23)
54	Aset Lain-Lain	5.3.1.4.5	329.554.667.758,87	10.449.134.003,03
55	Penyusutan	5.3.1.4.6	(16.449.899.980,63)	(11.174.391.702,63)
52	Jumlah Aset Lainnya (50 s.d. 53)		318.806.021.295,14	312.991.446.469,93
53	Jumlah Aset (18+34+44+48+54)		4.215.741.205.022,83	4.049.248.750.619,72
54				

No	Laporan Keuangan	Ref	2019	2018
55	Kewajiban	5.3.2		
56	Kewajiban Jangka Pendek	5.3.2.1		
57	Utang Perhitungan Pihak Ketiga (PFK)	5.3.2.1.1	81.756.796,00	561.425.655,00
58	Utang Kelebihan Pembayaran Transfer Pemerintah Pusat	5.3.2.1.2	12.832.152.277,00	15.534.417.493,00
59	Pendapatan Diterima Dimuka	5.3.2.1.3	471.452.751,24	0,00
60	Utang Pengadaan Aset Tetap	5.3.2.1.4	3.137.787.273,00	3.997.655.577,01
61	Utang Beban	5.3.2.1.5	6.102.595.635,99	7.182.756.791,62
62	Utang Jangka Pendek Lainnya	5.3.2.1.6	2.405.490.768,00	3.537.208.102,00
63	Jumlah Kewajiban Jangka Pendek (58 s.d.65)		25.031.235.501,23	30.813.463.618,63
64	Kewajiban Jangka Panjang			
65	Utang Dalam Negeri		0,00	0,00
66	Utang Jangka Panjang Lainnya		0,00	0,00
67	Jumlah Kewajiban Jangka Panjang (68 s.d. 69)		0,00	0,00
68	Jumlah Kewajiban (66+70)		25.031.235.501,23	30.813.463.618,63
69				
70	Ekuitas	5.3.3		
71	Ekuitas	5.3.3	4.190.709.969.521,60	4.018.435.287.001,09
72	Jumlah Ekuitas (74)		4.190.709.969.521,60	4.018.435.287.001,09
73	Jumlah Kewajiban dan Ekuitas (71+75)		4.215.741.205.022,83	4.049.248.750.619,72

Catatan atas laporan keuangan merupakan bagian yang tidak terpisahkan dari laporan keuangan pokok

Pangkalan Balai, Juni 2020

BUPATI BANYUASIN



H. ASKOLANI, S.H., M.H.

4. LAPORAN OPERASIONAL

**PEMERINTAH KABUPATEN BANYUASIN**  
**LAPORAN OPERASIONAL**  
**UNTUK TAHUN YANG BERAKHIR SAMPAI DENGAN 31 DESEMBER 2019 DAN 2018**

(dalam rupiah)

No	Laporan Keuangan	Ref	2019	2018
1	Laporan Operasional	5.4.		
2	Pendapatan	5.4.1		
3	Pendapatan Asli Daerah	5.4.1.1		
4	Pendapatan Pajak Daerah	5.4.1.1.1	144.573.313.841,58	96.914.732.064,73
5	Pendapatan Retribusi Daerah	5.4.1.1.2	9.356.813.899,00	7.751.152.778,00
6	Pendapatan Hasil Pengelolaan Kekayaan Daerah yang Dipisahkan	5.4.1.1.3	6.427.468.649,72	5.411.498.182,71
7	Lain-Lain PAD yang Sah	5.4.1.1.4	60.333.536.256,98	43.633.376.714,91
8	Jumlah Pendapatan Asli Daerah (4 s.d.7)		220.691.132.647,28	153.710.759.740,35
9				
10	Pendapatan Transfer	5.4.1.2		
11	Pendapatan Transfer Pemerintah Pusat - Dana	5.4.1.2.1		
12	Dana Bagi Hasil Pajak-LO	5.4.1.2.1	50.711.391.400,00	71.489.631.880,00
13	Dana Bagi Hasil Sumber Daya Alam-LO	5.4.1.2.1	108.919.106.053,00	117.757.611.897,00
14	Dana Alokasi Umum-LO	5.4.1.2.1	979.541.981.000,00	933.631.693.000,00
15	Dana Alokasi Khusus-LO	5.4.1.2.1	369.115.932.438,00	319.248.731.658,00
16	Pendapatan Transfer Pemerintah Pusat - Lainnya	5.4.1.2.2		
17	Dana Penyesuaian - LO	5.4.1.2.2	35.281.887.000,00	134.676.040.000,00
18	Pendapatan Transfer Pemerintah Daerah Lainnya	5.4.1.2.3		
19	Pendapatan Transfer Pemerintah Daerah Lainnya - LO	5.4.1.2.3	97.921.828.469,99	90.639.278.609,41
20	Bantuan Keuangan Provinsi - LO	5.4.1.2.3	52.126.675.547,76	14.192.716.005,56
21	Jumlah Pendapatan Transfer (11 s.d.14)		1.693.618.801.908,75	1.681.635.703.049,97
22				
23	Lain-Lain Pendapatan Daerah Yang Sah	5.4.1.3		
24	Pendapatan Hibah	5.4.1.3.1	157.112.590.929,00	20.709.611.141,01
25	Dana Darurat		0,00	
26	Pendapatan Lainnya	5.4.1.3.2	0,00	
27	Jumlah Lain-Lain Pendapatan Daerah yang Sah (18 s.d.20)		157.112.590.929,00	20.709.611.141,01
28	Jumlah Pendapatan		2.071.422.525.485,03	1.856.056.073.931,33
29				
30	Beban	5.4.2		
31	Beban Pegawai	5.4.2.1	801.983.412.593,63	708.602.678.677,00
32	Beban Persediaan	5.4.2.2	105.132.645.384,63	135.393.261.844,28
33	Beban Jasa	5.4.2.3	316.897.128.505,21	204.620.524.490,50
34	Beban Pemeliharaan	5.4.2.4	68.436.694.122,12	39.438.758.718,80
35	Beban Perjalanan Dinas	5.4.2.5	186.863.590.783,20	138.515.599.869,00
36	Beban Bunga	5.4.2.6	1.591.500.000,00	0,00
37	Beban Subsidi	5.4.2.7	0,00	0,00
38	Beban Hibah	5.4.2.8	52.136.415.474,72	131.691.443.056,34
39	Beban Bantuan Sosial	5.4.2.9	156.975.000,00	11.726.362,00
40	Beban Penyusutan dan Amortisasi	5.4.2.10	236.141.402.002,26	224.860.360.886,69
41	Beban Penyisihan Piutang	5.4.2.11	9.753.496.699,77	7.440.595.193,32
42	Beban Lain-lain	5.4.2.12	29.072.529.722,95	25.400.228.662,85
43	Beban Transfer	5.4.2.13	124.604.510.433,61	109.670.637.809,00
44	Jumlah Beban (25.37)		1.932.770.300.722,10	1.725.645.815.569,78
45	Surplus/Defisit dari Operasi (22-38)		138.652.224.762,93	130.410.258.361,55
46				
47	Kegiatan Non Operasional	5.4.3		
48	Surplus Penjualan Aset Non Lancar		0,00	0,00
49	Surplus Penyelesaian Kewajiban Jangka Panjang		0,00	0,00
50	Surplus dari Kegiatan Non Operasional Lainnya	5.4.3.1	2.391.062.519,28	0,00
51	Defisit Penjualan Aset Non Lancar		0,00	0,00

No	Laporan Keuangan	Ref	2019	2018
52	Defisit Penyelesaian Kewajiban Jangka Panjang		0,00	0,00
53	Defisit dari Kegiatan Non Operasional Lainnya	5.4.3.2	20.938.631.824,42	251.220.170,19
54	Jumlah Surplus/Defisit dari Kegiatan Non Operasional (42 s.d. 47)		(18.547.569.305,14)	(251.220.170,19)
55	Surplus/Defisit Sebelum Pos Luar Biasa (39 s.d. 48)		120.104.655.457,79	130.159.038.191,36
56				
57	Pos Luar Biasa	5.4.4		
58	Pendapatan Luar Biasa	5.4.4.1	0,00	0,00
59	Beban Luar Biasa	5.4.4.2	185.171.250,00	2.321.687.000,00
60	Jumlah Pos Luar Biasa (51 s.d. 53)		185.171.250,00	2.321.687.000,00
61	Surplus/Defisit (49-54)		119.919.484.207,79	127.837.351.191,36

Catatan atas laporan keuangan merupakan bagian yang tidak terpisahkan dari laporan keuangan pokok

Palembang, Juni 2020

BUPATI BANYUASIN



H. ASKOLANI, S.H., M.H.

## 5. LAPORAN ARUS KAS

**PEMERINTAH KABUPATEN BANYUASIN**  
**LAPORAN ARUS KAS**  
**UNTUK TAHUN YANG BERAKHIR 31 DESEMBER 2019 DAN 2018**

(dalam rupiah)

No	Uraian	KKP Ref	2019	2018
1	<b>Arus Kas dari Aktivitas Operasi</b>	<b>5.5.1</b>		
2	<b>Arus Kas Masuk</b>	<b>5.5.1.1</b>		
3	Penerimaan Pajak Daerah	5.5.1.1	127.726.414.584,48	82.349.366.395,92
4	Penerimaan Retribusi Daerah	5.5.1.1	9.356.813.899,00	7.751.152.778,00
5	Penerimaan Hasil Pengelolaan Kekayaan Daerah yang Dipisahkan	5.5.1.1	5.411.498.182,71	4.432.071.561,12
6	Penerimaan Lain-lain PAD Yang Sah	5.5.1.1	58.002.021.644,20	45.796.413.880,71
7	Penerimaan Dana Bagi Hasil Pajak	5.5.1.1	57.191.542.634,00	71.489.631.880,00
8	Penerimaan Dana Bagi Hasil Sumber Daya Alam	5.5.1.1	168.697.515.815,00	125.121.699.707,00
9	Penerimaan Dana Alokasi Umum	5.5.1.1	975.360.613.000,00	933.631.693.000,00
10	Penerimaan Dana Alokasi Khusus	5.5.1.1	369.030.717.438,00	319.248.731.658,00
11	Penerimaan Dana Otonomi Khusus	5.5.1.1	0,00	0,00
12	Penerimaan Dana Penyesuaian	5.5.1.1	35.281.887.000,00	388.096.246.999,00
13	Penerimaan Dana Bagi Hasil dari Provinsi dan Pemerintah Daerah Lainnya	5.5.1.1	151.007.901.431,46	91.883.778.514,50
14	Penerimaan Bantuan Keuangan dari Provinsi atau Pemerintah Daerah Lainnya	5.5.1.1	52.126.675.547,76	9.496.768.140,00
15	Penerimaan Hibah	5.5.1.1	413.177.316.928,00	27.215.581,00
16	<b>Jumlah Arus Kas Masuk (3 s.d. 15)</b>		<b>2.422.370.918.104,61</b>	<b>2.079.324.770.095,25</b>
17				
18	<b>Arus Kas Keluar</b>	<b>5.5.1.2</b>		
19	Pembayaran Pegawai	5.5.1.2	801.972.252.593,63	709.570.714.755,00
20	Pembayaran Barang	5.5.1.2	673.086.534.349,35	534.549.235.600,73
21	Pembayaran Bunga	5.5.1.2	1.591.500.000,00	0,00
22	Pembayaran Hibah	5.5.1.2	92.162.721.570,78	116.762.688.588,88
23	Pembayaran Bantuan Sosial	5.5.1.2	225.875.000,00	82.705.000,00
24	Pembayaran Bantuan Keuangan	5.5.1.2	421.482.773.539,61	362.324.559.022,00
25	Pembayaran Bantuan Subsidi	5.5.1.2	0,00	0,00
26	Pembayaran Belanja Tak Terduga	5.5.1.2	1.315.136.250,00	2.321.687.000,00
27	<b>Jumlah Arus Kas Keluar (19 s.d. 26)</b>		<b>1.991.836.793.303,37</b>	<b>1.725.611.589.966,61</b>
28	<b>Arus Kas Bersih dari Aktivitas Operasi (16-27)</b>		<b>430.534.124.801,24</b>	<b>353.713.180.128,64</b>
29				
30	<b>Arus Kas dari Aktivitas Investasi/Investasi Non Keuangan</b>	<b>5.5.2</b>		
31	<b>Arus Kas Masuk</b>	<b>5.5.2.1</b>		
32	Penjualan Kendaraan Dinas Roda Empat	5.5.2.1	119.600.000,00	273.067.874,00
33	<b>Jumlah Arus Kas Masuk (32)</b>		<b>119.600.000,00</b>	<b>273.067.874,00</b>
34	<b>Arus Kas Keluar</b>	<b>5.5.2.2</b>		
35	Perolehan Tanah	5.5.2.2	2.718.461.818,00	0,00
36	Perolehan Peralatan dan Mesin	5.5.2.2	115.271.959.386,79	79.475.359.783,98
37	Perolehan Gedung dan Bangunan	5.5.2.2	107.067.706.327,93	40.216.071.857,47
38	Perolehan Jalan, Irigasi dan Jaringan	5.5.2.2	172.575.951.051,76	144.726.464.609,49
39	Perolehan Aset Tetap Lainnya	5.5.2.2	27.272.495.605,00	2.011.283.358,00
40	Penyertaan Modal Pemerintah Daerah	5.5.2.2	5.000.000.000,00	5.000.000.000,00
41	<b>Jumlah Arus Kas Keluar (35 s.d. 40)</b>		<b>429.906.574.189,48</b>	<b>271.429.179.608,94</b>
42	<b>Arus Kas Bersih dari Aktivitas Investasi (33-41)</b>		<b>(429.786.974.189,48)</b>	<b>(271.156.111.734,94)</b>
43				
44	<b>Arus Kas dari Aktivitas Pendanaan</b>	<b>5.5.3</b>		
45	<b>Arus Kas Masuk</b>	<b>5.5.3</b>		
46	Penerimaan Piutang Daerah	5.5.3	0,00	0,00
47	<b>Jumlah Arus Masuk Kas (46)</b>		<b>0,00</b>	<b>0,00</b>
48				

No	Uraian	KKP Ref	2019	2018
49	Arus Kas Keluar	5.5.3		
50	Pembayaran Pokok Utang	5.5.3	0,00	0,00
51	Jumlah Arus Kas Keluar (50)		0,00	0,00
52	Arus Kas Bersih dari Aktivitas Pendanaan (47-51)		0,00	0,00
53				
54	Arus Kas dari Aktivitas Transitoris			
55	Arus Kas Masuk	5.5.4		
56	Penerimaan Perhitungan Pihak Ketiga (PFK)-PPKD	5.5.4	135.751.261.771,00	105.454.549.597,00
57	Penerimaan Perhitungan Pihak Ketiga (PFK)-Bendahara	5.5.4	11.357.417.430,06	8.273.784.266,73
58	Koreksi kas tahun lalu	5.5.4	12.537.637,20	0,00
59	Pendapatan Ditangguhkan	5.5.4	0,00	0,00
60	Jumlah Arus Kas Masuk (56 s.d. 59)		147.121.216.838,26	113.728.333.863,73
61				
62	Arus Kas Keluar	5.5.4		
63	Pengeluaran Perhitungan Pihak Ketiga (PFK)-PPKD	5.5.4	135.850.486.771,00	105.217.609.597,00
64	Pengeluaran Perhitungan Pihak Ketiga (PFK)-Bendahara	5.5.4	11.837.086.289,06	7.713.711.097,73
65	Pengeluaran rekening penampungan PBB	5.5.4	1.752.334,00	4.169.893,00
66	Jumlah Arus Kas Keluar (63 s.d. 65)		147.689.325.394,06	112.935.490.587,73
67	Arus Kas Bersih dari Aktivitas Transitoris (60-65)		(568.108.555,80)	792.843.276,00
68				
69	Kenaikan/Penurunan Kas (28+42+52+67)	5.5.4	179.042.055,96	83.349.911.669,70
70	Saldo Awal Kas di BUD, Kas di Bendahara	5.5.4	157.250.975.239,18	73.901.063.569,48
71	Saldo Akhir Kas di BUD & Kas di Bendahara (69+70)	5.5.4	157.430.017.295,14	157.250.975.239,18
72				
73	Kas di Kas Daerah		37.622.729.581,25	54.592.195.303,00
74	Kas di Bendahara Penerimaan		6.589.700,00	5.778.300,00
75	Kas di Bendahara Pengeluaran		47.025.861,00	69.683.615,00
76	Kas di Bendahara FKTP		1.773.830.037,80	1.885.524.019,40
77	Kas di Badan Layanan Umum Daerah		2.246.845.658,09	3.290.222.527,70
78	Kas di Sekolah-BOS		15.732.996.457,00	927.883.061,00
79	Saldo Deposito		60.000.000.000,00	96.479.688.413,08
80	Investasi Jangka Pendek		40.000.000.000,00	0,00
81	Saldo Akhir Kas		157.430.017.295,14	157.250.975.239,18

Catatan atas laporan keuangan merupakan bagian yang tidak terpisahkan dari laporan keuangan pokok

Pangkalan Balai, Juni 2020  
 BUPATI BANYUASIN  
  
 H. ASKOLANI, S.H., M.H.

## 6.LAPORAN PERUBAHAN EKUITAS

**PEMERINTAH KABUPATEN BANYUASIN**  
**LAPORAN PERUBAHAN EKUITAS**  
 UNTUK PERIODE YANG BERAKHIR SAMPAI DENGAN 31 DESEMBER 2019 DAN 2018

(dalam rupiah)

No	Uraian	Ref	2019	2018
1	EKUITAS AWAL	5.6.1	4.018.435.287.001,09	3.802.689.972.329,28
2	SURPLUS/DEFISIT-LO	5.6.2	119.919.484.207,79	127.837.351.191,36
3	DAMPAK KUMULATIF PERUBAHAN KEBIJAKAN/KESALAHAN MENDASAR:	5.6.3		
4	Koreksi saldo awal kas FKTP	5.6.3.1	12.795.357,20	0,00
5	Koreksi Piutang tahun lalu	5.6.3.2	(167.687.534,00)	(394.571.140,00)
6	Koreksi Saldo Awal Piutang Lain-Lain	5.6.3.3	(15.025.588,00)	0,00
7	Koreksi lebih salur	5.6.3.4	(3.560.341.533,00)	(5.401.163.529,00)
8	Koreksi kurang salur	5.6.3.5	55.843.764.791,98	49.054.942.122,67
9	Koreksi Penyisihan Piutang	5.6.3.6	167.687.534,00	(55.460,00)
10	Koreksi Nilai Persediaan	5.6.3.7	577.390.312,77	0,00
11	Koreksi Saldo Awal Aset Tetap	5.6.3.8	43.848.000,00	18.437.595.803,00
12	Penilaian Aset Tetap		0,00	7.480.064.700,00
13	Akumulasi Penyusutan Aset Tetap Tahun Lalu	5.6.3.9	(2.496.945,05)	(2.331.088.734,12)
14	Koreksi Saldo Awal Hutang Tahun Lalu	5.6.3.10	(257.720,00)	11.601.000,00
15	Koreksi Pendapatan Tahun Lalu		0,00	535.226.182,00
16	Koreksi Pendapatan Diterima Dimuka tahun lalu	5.6.3.11	(68.181.818,18)	0,00
17	Koreksi Saldo Awal Hutang Beban		0,00	(6.841.900,00)
18	Koreksi Saldo Awal Investasi Jangka Panjang (Penyertaan Modal)		0,00	20.522.254.435,90
19	Koreksi Saldo Awal Aset Lainnya	5.6.3.12	(476.296.545,00)	0,00
19	Total Koreksi (4 s.d. 6)		52.355.198.312,72	87.907.963.480,45
20	EKUITAS AKHIR (1+2+7)	5.6.4	4.190.709.969.521,60	4.018.435.287.001,09

Catatan atas laporan keuangan merupakan bagian yang tidak terpisahkan dari laporan keuangan pokok

Pangkalan Bajaj, Juni 2020

BUPATI BANYUASIN



H. ASHOLANI, S.H., M.H.

## **5. CATATAN ATAS LAPORAN KEUANGAN**

**Untuk tahun yang berakhir sampai dengan 31 Desember 2019**

### **BAB I PENDAHULUAN**

#### **1.1. Maksud dan Tujuan Penyusunan Laporan Keuangan**

Laporan Keuangan Pemerintah Daerah disusun untuk menyediakan informasi yang relevan mengenai posisi keuangan selama satu periode pelaporan. Laporan Keuangan terutama digunakan untuk membandingkan realisasi pendapatan, belanja, transfer dan pembiayaan dengan anggaran yang telah ditetapkan, menilai kondisi keuangan, mengevaluasi efektivitas dan efisiensi suatu entitas pelaporan, dan membantu menentukan ketaatannya terhadap peraturan perundang-undangan.

Tujuan umum Laporan Keuangan adalah menyajikan informasi mengenai posisi keuangan, realisasi anggaran, arus kas, dan kinerja keuangan suatu entitas pelaporan yang bermanfaat bagi para pengguna dalam membuat dan mengevaluasi keputusan mengenai alokasi sumber daya. Selain itu, Laporan Keuangan untuk tujuan umum juga mempunyai peranan prediktif dan prospektif, menyediakan informasi yang berguna untuk memprediksi besarnya sumber daya yang dibutuhkan untuk operasi yang berkelanjutan, sumber daya yang dihasilkan dari operasi yang berkelanjutan, serta resiko dan ketidakpastian yang terkait. Laporan Keuangan juga menyajikan informasi bagi pengguna mengenai:

1. Indikasi apakah sumber daya telah diperoleh dan digunakan sesuai dengan anggaran;
2. Indikasi apakah sumber daya diperoleh dan digunakan sesuai dengan ketentuan, termasuk batas anggaran yang ditetapkan oleh DPRD.

Untuk memenuhi tujuan umum ini, Laporan Keuangan menyediakan informasi mengenai entitas pelaporan dalam hal:

1. Aset;
2. Kewajiban;
3. Ekuitas;
4. Pendapatan LRA;
5. Belanja;
6. Transfer;
7. Pembiayaan;
8. Saldo Anggaran Lebih;
9. Pendapatan LO;
10. Beban; dan
11. Arus kas.



Secara spesifik, tujuan pelaporan keuangan pemerintah adalah untuk menyajikan informasi yang bermanfaat bagi para pengguna laporan dalam menilai akuntabilitas dan membuat keputusan baik keputusan ekonomi, sosial, maupun politik dengan:

1. Menyediakan informasi mengenai apakah penerimaan periode berjalan cukup untuk membiayai seluruh pengeluaran;
2. Menyediakan informasi mengenai apakah cara memperoleh sumber daya ekonomi dan alokasinya telah sesuai dengan anggaran yang ditetapkan dan peraturan perundang-undangan;
3. Menyediakan informasi mengenai jumlah sumber daya ekonomi yang digunakan dalam kegiatan Pemerintah Daerah serta hasil-hasil yang telah dicapai;
4. Menyediakan informasi mengenai bagaimana Pemerintah Daerah mendanai seluruh kegiatannya dan mencukupi kebutuhan kasnya;
5. Menyediakan informasi mengenai posisi keuangan dan kondisi Pemerintah Daerah berkaitan dengan sumber-sumber penerimaannya, baik jangka pendek maupun jangka panjang, termasuk yang berasal dari pungutan pajak dan pinjaman;
6. Menyediakan informasi mengenai perubahan posisi keuangan Pemerintah Daerah, apakah mengalami kenaikan atau penurunan, sebagai akibat kegiatan yang dilakukan selama periode pelaporan.

## **1.2. Landasan Hukum Penyusunan Laporan Keuangan SKPD**

Dasar hukum penyusunan laporan keuangan antara lain:

1. Undang-Undang Nomor 12 Tahun 2008 tentang Perubahan Kedua atas Undang-Undang Nomor 32 Tahun 2004 tentang Pemerintah Daerah;
2. Undang-Undang Nomor 33 Tahun 2004 tentang Perimbangan Keuangan antara Pemerintah Pusat dan Pemerintah Daerah;
3. Undang-Undang Nomor 28 Tahun 1999 tentang Penyelenggaraan Negara yang Bersih dan Bebas dari Korupsi, Kolusi dan Nepotisme;
4. Undang-Undang Nomor 17 Tahun 2003 tentang Keuangan Negara;
5. Undang-Undang Nomor 1 Tahun 2004 tentang Perbendaharaan Negara;
6. Undang-Undang Nomor 15 Tahun 2004 tentang Pemeriksaan Pengelolaan dan Tanggung Jawab Keuangan Negara;
7. Peraturan Pemerintah Nomor 105 Tahun 2000 tentang Pengelolaan dan Pertanggungjawaban Keuangan Daerah (Lembaran Negara Nomor 202, Tambahan Lembaran Negara Nomor 4022);
8. Peraturan Pemerintah Nomor 109 Tahun 2000 tentang Kedudukan Keuangan Kepala Daerah dan Wakil Kepala Daerah;
9. Peraturan Pemerintah Nomor 110 Tahun 2000 tentang Kedudukan Keuangan Dewan Perwakilan Rakyat Daerah dan peraturan perubahannya;

10. Peraturan Pemerintah Nomor 2 Tahun 2001 tentang Pengalihan Barang Milik/Kekayaan Negara dari Pemerintah Pusat kepada Pemerintah Daerah Dalam Rangka Pelaksanaan Otonomi Daerah;
11. Peraturan Pemerintah Nomor 24 Tahun 2005 yang diubah terakhir dengan Peraturan Pemerintah Nomor 71 Tahun 2010 tentang Standar Akuntansi Pemerintahan;
12. Peraturan Pemerintah Nomor 30 Tahun 2011 tentang Pinjaman Daerah;
13. Peraturan Pemerintah Nomor 55 Tahun 2005 tentang Dana Perimbangan;
14. Peraturan Pemerintah Nomor 56 Tahun 2005 tentang Informasi Keuangan Daerah;
15. Peraturan Pemerintah Nomor 58 Tahun 2005 tentang Pengelolaan Keuangan Daerah;
16. Peraturan Pemerintah Nomor 6 Tahun 2006 tentang Pengelolaan Barang Milik Negara/ Daerah;
17. Peraturan Pemerintah Nomor 8 Tahun 2006 tentang Laporan Keuangan dan Kinerja Instansi Pemerintah;
18. Peraturan Pemerintah Nomor 7 Tahun 2008 tentang Dekonsentrasi dan Tugas Pembantuan;
19. Peraturan Pemerintah Nomor 2 Tahun 2012 tentang Hibah Daerah;
20. Peraturan Menteri Dalam Negeri Nomor 21 Tahun 2011 tentang Perubahan Kedua atas Peraturan Menteri Dalam Negeri Nomor 13 Tahun 2006 tentang Pedoman Pengelolaan Keuangan Daerah;
21. Peraturan Menteri Dalam Negeri Nomor 64 Tahun 2013 tentang Penerapan Standar Akuntansi Pemerintahan Berbasis Akrual Pada Pemerintah Daerah;
22. Peraturan Menteri Dalam Negeri Nomor 17 Tahun 2007 tentang Pedoman Teknis Pengelolaan Barang Milik Daerah;
23. Peraturan Menteri Dalam Negeri Nomor 4 Tahun 2008 tentang Pedoman Pelaksanaan Reviu Laporan Keuangan;
24. Peraturan Menteri Dalam Negeri Nomor 32 Tahun 2011 tentang Pedoman Pemberian Hibah dan Bantuan Sosial yang bersumber dari Anggaran Pendapatan dan Belanja Daerah dan perubahannya;
25. Peraturan Daerah Nomor 1 Tahun 2016 tentang Pokok-Pokok Pengelolaan Keuangan Daerah;
26. Peraturan Daerah Kabupaten Banyuwasin Nomor 12 Tahun 2018 tentang Anggaran Pendapatan dan Belanja Daerah Tahun Anggaran 2019;
27. Peraturan Bupati Banyuwasin Nomor 406 Tahun 2014 tentang Sistem Akuntansi Pemerintah Daerah;
28. Peraturan Bupati Banyuwasin Nomor 136 Tahun 2017 tentang Kebijakan Akuntansi Pemerintah Kabupaten Banyuwasin.
29. Peraturan Bupati Banyuwasin Nomor 144 Tahun 2018 tentang Penjabaran Anggaran Pendapatan dan Belanja Daerah Tahun Anggaran 2019.

### **1.3. Sistematika Penulisan Catatan Atas Laporan Keuangan**

#### **I. Pendahuluan**

- 1.1 Maksud dan Tujuan Penyusunan Laporan Keuangan
- 1.2 Landasan Hukum Penyusunan Laporan Keuangan
- 1.3 Sistematika Penulisan Catatan atas Laporan Keuangan

#### **II. Kebijakan Keuangan/Fiskal dan Ekonomi Makro**

- 2.1 Kebijakan Keuangan
- 2.2 Ekonomi Makro

#### **III. Ikhtisar Pencapaian Kinerja Keuangan**

- 3.1 Anggaran
- 3.2 Ikhtisar Pencapaian Target Keuangan
- 3.3 Dana Diluar APBD

#### **IV. Kebijakan Akuntansi**

- 4.1 Entitas Akuntansi
- 4.2 Basis Akuntansi yang Mendasari Penyusunan Laporan Keuangan
- 4.3 Basis Pengukuran yang Mendasari Penyusunan Laporan Keuangan
- 4.4 Penerapan Kebijakan Akuntansi Berkaitan Dengan Ketentuan yang Ada Dalam SAP

#### **V. Penjelasan Pos-Pos Laporan Keuangan**

- 5.1. Penjelasan Pos-pos Laporan Realisasi Anggaran (LRA)
  - 5.1.1 Pendapatan-LRA
  - 5.1.2 Belanja
  - 5.1.3 Transfer
  - 5.1.4 Pembiayaan
  - 5.1.5 Sisa Lebih Pembiayaan Anggaran
- 5.2. Penjelasan Pos-pos Laporan Perubahan Saldo Anggaran Lebih (LP-SAL)
  - 5.2.1 Saldo Anggaran Lebih Awal
  - 5.2.2 Koreksi Kesalahan Saldo Anggaran Lebih Awal
  - 5.2.3 Penggunaan Saldo Anggaran Lebih sebagai Penerimaan Tahun Berjalan
  - 5.2.4 Sisa Lebih/Kurang Pembiayaan Anggaran (SiLPA/SiKPA)
  - 5.2.5 Lain-lain

5.3. Penjelasan Pos-pos Laporan Operasional (LO)

5.3.1 Pendapatan-LO

5.3.2 Beban Daerah

5.3.3 Kegiatan Non Operasional

5.3.4 Pos Luar Biasa

5.4. Penjelasan Pos-pos Laporan Perubahan Ekuitas (LPE)

5.5. Penjelasan Pos-pos Neraca

5.5.1 Aset

5.5.2 Kewajiban

5.5.3 Ekuitas

5.6. Penjelasan Pos-pos Laporan Arus Kas (LAK)

5.6.1 Arus Kas Dari Operasi

5.6.2 Arus Kas dari Investasi Aset Non Keuangan

5.6.3 Arus Kas dari Aktivitas Pembiayaan

5.6.4 Arus Kas dari Aktivitas Transitoris

**VI. Penjelasan Atas Informasi-Informasi Non Keuangan SKPD**

6.1 Struktur Organisasi

**VII. Penutup**

## **BAB II**

### **KEBIJAKAN KEUANGAN/FISKAL DAN EKONOMI MAKRO**

#### **2.1 Kebijakan Keuangan**

##### **2.1.1 Kebijakan Pendapatan**

Pendapatan daerah merupakan faktor sangat penting berkaitan dengan kemampuan daerah untuk menyelenggarakan pelayanan umum bagi masyarakat, melaksanakan pembangunan disamping menyelenggarakan pemerintahan itu sendiri di daerah. Berdasarkan Kebijakan Umum Perubahan Anggaran Tahun 2019, kebijakan pendapatan dilakukan dengan melihat kondisi aktual kinerja ekonomi daerah dan nasional serta memperhatikan realisasi APBD Kabupaten Banyuwasin Tahun Anggaran 2018 dan evaluasi kinerja Pendapatan sampai dengan 31 Desember 2018.

Berdasarkan hal tersebut, kebijakan pendapatan APBD Kabupaten Banyuwasin diarahkan kepada hal-hal sebagai berikut.

1. Pendapatan Asli Daerah yang dianggarkan dalam perubahan APBD Tahun Anggaran 2019 mempertimbangkan:
  - a. Perkiraan yang terukur secara rasional yang dapat dicapai untuk setiap sumber pendapatan;
  - b. Realisasi Pendapatan Asli Daerah s.d. 31 Desember Tahun Anggaran 2019.
2. Penyesuaian Dana Perimbangan yang bersumber dari Pemerintah Pusat dan Pemerintah Provinsi Sumatera Selatan terutama yang berasal dari Dana Alokasi Khusus dan Penerimaan Dana Bagi Hasil Migas dalam rangka pelaksanaan desentralisasi;
3. Penyesuaian Alokasi Dana Penyesuaian yang bersumber dari Pemerintah Pusat berupa Dana Insentif Daerah (DID) dan Dana Bantuan Operasional Sekolah (BOS) berpedoman pada Keputusan Penetapan Alokasi dari Kementerian Keuangan.

Dalam kebijakan perencanaan pendapatan daerah, Pemerintah Daerah memperhatikan hal-hal sebagai berikut.

1. Pendapatan daerah meliputi semua penerimaan uang melalui rekening kas umum daerah yang menambah ekuitas dana lancar sebagai hak pemerintah daerah dalam satu tahun anggaran yang tidak perlu dibayar kembali oleh daerah;
2. Seluruh pendapatan daerah dianggarkan dalam APBD secara bruto mempunyai makna bahwa jumlah pendapatan yang dianggarkan tidak boleh dikurangi dengan belanja yang digunakan dalam rangka menghasilkan pendapatan tersebut dan/atau dikurangi dengan bagian pemerintah pusat/daerah lain dalam rangka bagi hasil;
3. Pendapatan daerah merupakan perkiraan terukur secara rasional yang dapat dicapai untuk setiap sumber pendapatan.

Pendapatan Daerah terdiri dari tiga kelompok, yaitu Pendapatan Asli Daerah, Pendapatan Dana Perimbangan dan Lain-lain Pendapatan yang Sah. Adapun jenis kelompok pendapatan tersebut adalah sebagai berikut.

1. Pendapatan Asli Daerah terdiri dari:

- a. Hasil Pajak Daerah;
  - b. Hasil Retribusi Daerah;
  - c. Hasil Pengelolaan Kekayaan Daerah yang Dipisahkan;
  - d. Lain-lain Pendapatan Asli Daerah yang Sah.
2. Pendapatan Transfer terdiri dari:
    - a. Transfer Pemerintah Pusat-Dana Perimbangan;
    - b. Transfer Pemerintah Pusat Lainnya;
    - c. Transfer Pemerintah Daerah Lainnya;
    - d. Bantuan Keuangan.
  3. Lain-Lain Pendapatan yang Sah.

Pemerintah daerah dituntut untuk dapat menciptakan suatu kebijakan perencanaan yang mampu memberi peluang untuk menambah volume penerimaan daerah dengan tetap memperhatikan keberpihakan pada masyarakat dan tidak memberatkan dunia usaha terutama masyarakat kurang mampu. Kaitannya dengan kebijakan dimaksud, Pemerintah Kabupaten Banyuasin terus berupaya memperbaiki mekanisme perencanaan pendapatan daerah khususnya dalam rangka peningkatan Pendapatan Asli Daerah (PAD). Langkah penting yang dilakukan untuk meningkatkan PAD adalah dengan mempertimbangkan realisasi penerimaan tahun lalu, potensi dan asumsi pertumbuhan ekonomi yang dapat mempengaruhi terhadap masing-masing jenis penerimaan, objek penerimaan serta rincian objek penerimaan. Disamping itu asumsi penghitungan rencana pendapatan daerah dilakukan pula melalui pendekatan kondisi perkembangan ekonomi Provinsi Sumatera Selatan seperti laju inflasi, pertumbuhan PDRB, *income* perkapita dan kebijakan lainnya yang berkaitan dengan strategi pemerintah daerah dalam menutup kesenjangan fiskal terutama dengan pengurangan Dana Bagi Hasil Migas yang dikururkan pemerintah Pusat dan selama ini menjadi andalan penerimaan daerah termasuk Kabupaten Banyuasin.

Pada Tahun Anggaran 2019, tiga kebijakan penting sebagaimana yang telah dikembangkan pada tahun sebelumnya akan terus dilaksanakan dimasa depan yaitu:

1. Menumbuhkembangkan pemikiran kewirausahaan pada masing-masing OPD untuk tidak hanya berorientasi kepada belanja, tetapi sebaliknya juga berorientasi kepada sikap/perilaku menghasilkan, termasuk pelayanan prima yang pada akhirnya meningkatkan pendapatan daerah;
2. Menggalang potensi-potensi daerah yang dapat memperbesar skala ekonomi masyarakat Banyuasin sehingga dapat bertambah objek-objek pajak dan atau retribusi baru;
3. Melaksanakan secara kontinyu upaya intensifikasi pendapatan daerah, tanpa menyebabkan pemberatan ekonomi dalam masyarakat di daerah.

### **2.1.2 Kebijakan Belanja Daerah**

Belanja Daerah dipergunakan dalam rangka mendanai pelaksanaan urusan pemerintahan daerah yang menjadi kewenangan pemerintah kabupaten, yang terdiri atas urusan wajib dan urusan pilihan dan urusan yang penanganannya dalam bidang tertentu

dapat dilaksanakan bersama antara pemerintah dan pemerintah daerah yang ditetapkan dengan ketentuan perundang-undangan.

Pada Tahun Anggaran 2019 Pemerintah Banyuwasin mengarahkan kebijakan belanjanya untuk membiayai dua bidang fokus utama pembangunan daerah yakni pada bidang infrastruktur dan pertanian dalam arti luas. Disamping itu alokasi anggaran juga tetap diarahkan pada bidang-bidang pembangunan lainnya yang dapat menunjang keberhasilan program pembangunan daerah.

Kebijakan belanja daerah disusun dengan pendekatan anggaran berbasis kinerja dan berimbang yang berorientasi pada pencapaian hasil dari output yang direncanakan. Belanja daerah pada tahun 2019 dipergunakan untuk mendanai pelaksanaan urusan pemerintah yang menjadi kewenangan kabupaten yang terdiri dari urusan wajib dan urusan pilihan, terutama terhadap target kinerja yang harus dipenuhi sebagai konsekuensi tahun ketiga pelaksanaan RPJMD. Kebijakan belanja daerah yang dianggarkan dalam Perubahan APBD Tahun Anggaran 2019 sebagai berikut.

- 1) Belanja dalam rangka penyelenggaraan urusan wajib digunakan untuk melindungi dan meningkatkan kualitas kehidupan masyarakat dalam upaya memenuhi kewajiban daerah yang diwujudkan dalam bentuk peningkatan pelayanan dasar, pendidikan, kesehatan, fasilitas sosial dan fasilitas umum yang layak serta mengembangkan sistem jaminan sosial dan penganggulangan kemiskinan;
- 2) Belanja daerah berorientasi pada pencapaian hasil dari input yang direncanakan secara terukur. Hal tersebut bertujuan untuk meningkatkan akuntabilitas perencanaan anggaran serta memperjelas efektivitas dan efisiensi penggunaan anggaran;
- 3) Dalam rangka mendorong pertumbuhan ekonomi daerah, pemerintah daerah memberikan perhatian yang maksimal terhadap upaya peningkatan investasi di daerah yang benar-benar bermanfaat bagi masyarakat secara luas;
- 4) Penyusunan belanja daerah diprioritaskan untuk menunjang efektivitas pelaksanaan tugas dan fungsi Organisasi Perangkat Daerah dalam rangka melaksanakan urusan pemerintahan daerah yang menjadi tanggung jawabnya. Penyesuaian alokasi anggaran belanja yang direncanakan oleh setiap Organisasi Perangkat Daerah harus mempunyai tolak ukur yang jelas serta *Specific, Measurable, Acceptable, Reliable, Time (SMART)* yang diikuti dengan peningkatan kinerja pelayanan dan berorientasi pada peningkatan kesejahteraan masyarakat;
- 5) Penggunaan dana perimbangan diprioritaskan untuk kebutuhan sebagai berikut.
  - a) Penerimaan dana bagi hasil pajak diprioritaskan untuk mendanai perbaikan lingkungan permukiman di perkotaan dan perdesaan, pembangunan irigasi, jaringan jalan dan jembatan;
  - b) Penerimaan dana bagi hasil sumber daya alam diutamakan pengalokasiannya untuk mendanai pelestarian lingkungan, areal pertambangan, perbaikan dan penyediaan fasilitas umum, sosial, pelayanan kesehatan dan pendidikan untuk tercapainya standar pelayanan minimal yang ditetapkan peraturan perundang - undangan;
  - c) Dana Alokasi Umum (DAU) ditujukan untuk mendanai kebutuhan belanja pegawai negeri sipil daerah dan urusan wajib dalam rangka peningkatan pelayanan dasar dan pelayanan umum;

- d) Dana Alokasi Khusus (DAK) dialokasikan kepada daerah tertentu untuk mendanai kebutuhan fisik, sarana dan prasarana dasar yang menjadi urusan daerah antara lain program dan kegiatan Pendidikan, Kesehatan dan lain-lain sesuai dengan petunjuk teknis yang ditetapkan oleh kementerian teknis terkait dengan peraturan perundang-undangan;
  - e) Pemerintah daerah menyediakan dana pendamping/*cost sharing* pada program/kegiatan yang berasal dari pusat maupun Provinsi sesuai dengan peraturan perundang-undangan yang berlaku.
- 6) Kebijakan Belanja Pegawai mempedomani:
- a) Besarnya penyediaan gaji pokok/tunjangan Pegawai Negeri Sipil Daerah (PNSD) mempedomani ketentuan yang ditetapkan dalam Peraturan Pemerintah tentang Ketentuan Gaji Pegawai Negeri Sipil;
  - b) Dalam merencanakan belanja pegawai diperhitungkan kebutuhan untuk mengantisipasi adanya kenaikan gaji berkala, kenaikan pangkat, tunjangan keluarga dan penambahan jumlah pegawai akibat adanya mutasi;
  - c) Pemberian honorarium bagi PNSD dibatasi dengan mempertimbangkan asas efisiensi kepatutan dan kewajaran serta pemerataan penerimaan penghasilan yang besarnya ditetapkan dalam Keputusan Kepala Daerah.
- 7) Kebijakan Belanja Hibah didasarkan:
- a) Belanja Hibah digunakan untuk menganggarkan pemberian uang, barang dan/atau jasa kepada pemerintah atau pemerintah daerah lainnya, masyarakat dan organisasi kemasyarakatan yang secara spesifik telah ditetapkan peruntukannya bersifat tidak wajib dan tidak mengikat serta tidak secara terus menerus. Uang dan barang yang diberikan dalam bentuk hibah harus digunakan sesuai dengan persyaratan yang ditetapkan dalam naskah perjanjian hibah daerah;
  - b) Hibah dalam bentuk uang, barang dan/atau jasa kepada pemerintah atau pemerintah daerah lainnya dapat diberikan dalam rangka menunjang peningkatan penyelenggaraan fungsi pemerintahan di daerah dan layanan dasar umum sepanjang ditetapkan dalam peraturan perundang-undangan;
  - c) Hibah diberikan kepada badan/lembaga/organisasi swasta dan/atau kelompok masyarakat/perorangan sepanjang berpartisipasi dalam penyelenggaraan pembangunan daerah;
  - d) Pemberian hibah dalam bentuk barang dilakukan apabila barang tersebut tidak dimanfaatkan oleh pemerintah daerah tetapi dibutuhkan oleh kelompok masyarakat/perorangan.
- 8) Kebijakan Belanja Bantuan Sosial
- Bantuan sosial digunakan untuk menganggarkan pemberian bantuan dalam bentuk uang dan/atau barang kepada masyarakat yang bertujuan untuk peningkatan kesejahteraan masyarakat. pemberian bantuan sosial tersebut tidak secara terus menerus/tidak berulang setiap tahun anggaran, selektif dan memiliki kejelasan peruntukan penggunaannya.
- 9) Kebijakan Belanja Bantuan Keuangan penggunaannya didasarkan:
- a) Belanja Bantuan Keuangan digunakan untuk menganggarkan bantuan keuangan yang bersifat umum atau khusus dari pemerintah kabupaten kepada pemerintah



desa atau pemerintah daerah lainnya dalam rangka pemerataan dan/atau peningkatan kemampuan keuangan desa penerima bantuan;

- b) Bantuan Keuangan bersifat umum diperuntukan dan penggunaannya diserahkan sepenuhnya kepada pemerintah daerah/pemerintah desa penerima bantuan, sedangkan bantuan keuangan bersifat khusus peruntukan dan pengelolaannya diarahkan/ditetapkan oleh pemerintah/pemerintah daerah pemberi bantuan. Untuk pemberi bantuan bersifat khusus dapat mensyaratkan penyediaan dana pendamping dalam APBD atau Anggaran Pendapatan dan Belanja Daerah Desa Penerima Bantuan;
- c) Dalam rangka menghindari duplikasi penganggaran dalam Perubahan APBD Kabupaten Banyuasin urusan pemerintahan daerah yang bukan merupakan kewenangan kabupaten tidak dapat dianggarkan dalam bentuk program dan kegiatan pada OPD Kabupaten, namun dapat dianggarkan pada Belanja Bantuan Keuangan, baik yang bersifat umum maupun bersifat khusus. Bantuan keuangan tersebut disalurkan ke kas daerah/desa yang bersangkutan.

10) Belanja Tidak Terduga

Belanja Tidak Terduga merupakan belanja untuk kegiatan yang sifatnya tidak biasa/tanggap darurat dalam rangka pencegahan dan gangguan terhadap stabilitas penyelenggaraan pemerintahan demi terciptanya keamanan dan ketertiban di daerah dan tidak diharapkan berulang seperti penanggulangan bencana alam dan bencana sosial yang tidak diperkirakan sebelumnya, termasuk pengembalian atas kelebihan penerimaan daerah tahun-tahun sebelumnya yang didukung dengan bukti-bukti yang sah.

11) Belanja dalam Rangka Memenuhi Kewajiban pada Pihak Ketiga

Belanja pada kategori ini diperuntukan untuk memenuhi kewajiban pada pihak ketiga berupa Hutang terhadap pekerjaan yang telah dilaksanakan tetapi tidak tersedia dana untuk pembayarannya termasuk jaminan pekerjaan. Ketidakmampuan membayar tersebut dikarenakan perubahan kebijakan ditingkat Pusat maupun Provinsi, sehingga pendapatan yang telah direncanakan untuk membiayai kegiatan tersebut tidak terpenuhi sebagai akibat penundaan dana transfer maupun pengurangan dana transfer ke daerah.

## 2.2 Ekonomi Makro

Visi Kabupaten Banyuasin Tahun 2018-2022 yaitu “**Terwujudnya Kabupaten Banyuasin yang Berdaya Saing, Aman, Nyaman, yang Warganya Guyub dan Kreatif berdasarkan Keimanan dan Ketaqwaan menuju Keadilan dan Kesejahteraan untuk semua**” (**Banyuasin Bangkit, Adil dan Sejahtera**). Dalam rangka mewujudkan visi maka perlu disusun misi yang merupakan rumusan umum mengenai upaya-upaya yang akan dilaksanakan untuk mewujudkan harapan dimasa depan. Sesuai dengan visi di atas maka dirumuskan misi dalam pemerintahan Kabupaten Banyuasin untuk periode 2018-2022, sebagai berikut.

1. Meningkatkan Sumber Daya Manusia Banyuasin yang berdaya saing tinggi melalui pendidikan dan kesehatan yang berkualitas;
2. Meningkatkan keamanan, kenyamanan, dan demokratis di Banyuasin;

3. Meningkatkan keimanan dan ketaqwaan masyarakat dengan nilai-nilai kerukunan, kebersamaan serta kreativitas sehingga mampu berprestasi gemilang;
4. Meningkatkan nilai tambah Sumber Daya Alam, Sumber Daya Ekonomi menuju Banyuasin yang sejahtera;
5. Meningkatkan keterbukaan dan keadilan untuk semua.

Kabupaten Banyuasin dibentuk karena dengan pertimbangan pesatnya perkembangan pembangunan di Provinsi Sumatera Selatan dan khususnya Kabupaten Musi Banyuasin serta diperkuat oleh aspirasi masyarakat untuk meningkatkan penyelenggaraan pemerintah, pelaksanaan pembangunan dan pelayanan guna menjamin kesejahteraan masyarakat. Kabupaten Banyuasin dibentuk atas dasar Undang-Undang Nomor 6 Tahun 2002 yang diresmikan tanggal 2 Juli 2002 oleh Menteri Dalam Negeri atas nama Presiden Republik Indonesia dengan ibu kota Pangkalan Balai.

Kabupaten Banyuasin mempunyai wilayah seluas 11.832,99 Km<sup>2</sup>, terletak di 1,3°-4° Lintang Selatan dan 104 ° 40' - 105 ° 15' Bujur Timur dan terbagi menjadi 21 Kecamatan, 17 Kelurahan serta 288 Desa. Kecamatan terluas yaitu Kecamatan Banyuasin II dengan wilayah seluas 3.632,40Km<sup>2</sup> sekitar 30,70% dari luas wilayah Kabupaten Banyuasin. Kecamatan dengan luas terkecil adalah Kecamatan Sumber Marga Telang dengan wilayah seluas 174,89 Km<sup>2</sup> atau sekitar 1,48% dari luas wilayah Kabupaten Banyuasin.

Kabupaten Banyuasin memiliki topografi 80% wilayah berupa lahan rawa pasang surut dan rawa lebak, sedangkan 20% berombak sampai bergelombang berupa lahan kering, dengan sebaran ketinggian 0-40 meter di atas permukaan laut. Secara administratif Kabupaten Banyuasin mempunyai batas-batas wilayah sebagai berikut:

- Sebelah Utara: Berbatasan dengan Kabupaten Tanjung Jabung Timur Provinsi Jambi dan Selat Bangka.
- Sebelah Timur: Berbatasan dengan Kecamatan Pampangan dan Air Sugihan Kabupaten Ogan Komering Ilir.
- Sebelah Selatan: Berbatasan dengan Kecamatan Pemulutan Kabupaten Ogan Ilir, Kecamatan Jejawi Kabupaten Ogan Komering Ilir, Kota Palembang, Kecamatan Gelumbang, Kecamatan Muara Belida Kabupaten Muara Enim.
- Sebelah Barat: Berbatasan dengan Kecamatan Sungai Lilin, Lais dan Kecamatan Talang Kabupaten Musi Banyuasin.

### **2.2.1. Struktur Ekonomi**

Produk Domestik Regional Bruto (PDRB) adalah indikator utama perekonomian disuatu wilayah. PDRB atas dasar harga berlaku dapat digunakan untuk melihat pergeseran dan struktur ekonomi, sedangkan PDRB atas dasar harga konstan digunakan untuk mengetahui pertumbuhan ekonomi.

Berdasarkan buku Daerah Dalam Angka Tahun 2019, jumlah nilai tambah yang dihasilkan oleh sektor-sektor ekonomi di Kabupaten Banyuasin (PDRB) atas dasar harga berlaku tahun 2018 mencapai Rp26,540 Triliun, sedangkan tanpa migas sebesar 23,690 Triliun. Struktur ekonomi Kabupaten Banyuasin masih didominasi oleh sektor primer (pertanian), sebesar 33,31% PDRB Banyuasin disumbang oleh sektor ini. Sumbangan

sektor lainnya yaitu industri pengolahan, bangunan dan perdagangan sebesar 25,72%, 12,66% dan 12,90%.

### 2.2.2. Pertumbuhan Ekonomi

Pada tahun 2018 tingkat pertumbuhan riil sektor ekonomi di Kabupaten Banyuasin mencapai 5,14% dengan migas dan bila tanpa migas sebesar 5,77%. Pertumbuhan ekonomi tahun 2018 mengalami percepatan dibanding dengan tahun 2017 yang mencapai 5,04%, sedangkan bila dibanding dengan tanpa migas terjadi perlambatan yaitu sebesar 5,70%. Sektor penyediaan akomodasi dan makan minum mengalami laju pertumbuhan tertinggi yakni sebesar 9,22%, disusul kemudian oleh sektor perdagangan besar dan eceran, reparasi mobil dan sepeda motor sebesar 8,93% dan sektor informasi dan komunikasi sebesar 8,62%.

### 2.2.3. Pendapatan Perkapita

Pendapatan perkapita menunjukkan besarnya pendapatan yang dapat dinikmati oleh setiap penduduk secara rata-rata. Angka ini terbentuk dari jumlah pendapatan yang timbul (*income originated*) dibagi dengan jumlah penduduk pertengahan tahun.

Pendapatan perkapita Kabupaten Banyuasin dalam struktur ekonomi atas dasar harga berlaku dengan migas tahun 2018 tercatat 31,44 juta rupiah sedangkan tanpa migas sebesar 28,06 juta rupiah. Untuk pendapatan perkapita berdasarkan atas dasar harga konstan sebesar 22,49 juta rupiah dan tanpa migas sebesar 19,57 juta rupiah.

Tabel berikut menggambarkan PDRB atas dasar harga berlaku menurut pengeluaran di Kabupaten Banyuasin tahun 2014-2018.

**Tabel 2.1.1**  
**PDRB Atas Dasar Harga Berlaku Kabupaten Banyuasin Tahun 2014 s.d. 2018**

*(dalam rupiah)*

No	Lapangan Usaha	2014	2015	2016	2017	2018
1	Pengeluaran Konsumsi Rumah Tangga	13.557.862,00	14.371.211,00	15.619.929,00	16.513.027,00	18.018.603,00
2	Pengeluaran Konsumsi LNPRT	250.650,00	274.731,00	299.645,00	324.275,00	370.788,00
3	Pengeluaran Konsumsi Pemerintah	1.558.366,00	1.687.285,00	1.691.693,00	1.887.021,00	2.020.017,00
4	Pembentukan Modal Tetap Bruto	6.312.074,00	6.187.285,00	6.872.832,00	7.374.799,00	7.672.232,00
5	Perubahan Inventory	80.086,00	603.228,00	428.279,00	447.571,00	(156.152,00)
6	Perubahan Inventory	5.373.992,00	5.547.040,00	6.041.457,00	6.554.453,00	7.427.674,00
7	Dikurangi : Impor Barang dan Jasa	7.999.183,00	7.847.881,00	8.220.894,00	8.597.354,00	8.812.527,00
	<b>Produk Domestik Bruto</b>	<b>19.133.846,00</b>	<b>20.822.405,00</b>	<b>22.732.940,00</b>	<b>24.503.790,00</b>	<b>26.540.635,00</b>

Sumber : BPS Kabupaten Banyuasin

Sedangkan pendapatan perkapita Kabupaten Banyuasin tahun 2018 tergambar pada tabel berikut.

**Tabel 2.1.2**  
**Pendapatan Perkapita Kabupaten Banyuasin Tahun 2018**

*(dalam rupiah)*

Keterangan		2014	2015	2016	2017	2018
<b>PDRB Atas Dasar Harga Berlaku</b>	PDRB dengan Migas	23,92	25,66	27,64	29,39	31,44
	PDRB tanpa Migas	20,46	22,25	24,37	26,10	28,06
<b>PDRB Atas Dasar Harga Konstan</b>	PDRB dengan Migas	19,23	20,01	20,90	21,66	22,49
	PDRB tanpa Migas	16,22	17,05	17,96	18,73	19,57

## **BAB III**

### **IKHTISAR PENCAPAIAN KINERJA KEUANGAN**

#### **3.1 Anggaran**

Sesuai Peraturan Menteri Dalam Negeri Nomor 13 Tahun 2006 tentang Pedoman Pengelolaan Keuangan Daerah Bab VIII Bagian Ketiga Pasal 160. (1) Pergeseran anggaran antar unit organisasi, antar kegiatan, dan antar jenis belanja serta pergeseran antar obyek belanja dalam jenis belanja dan antar rincian obyek belanja diformulasikan dalam DPPA-SKPD. (2) Pergeseran antar rincian obyek belanja dalam obyek belanja berkenaan dapat dilakukan atas persetujuan PPKD. (3) Pergeseran antar obyek belanja dalam jenis belanja berkenaan dilakukan atas persetujuan sekretaris daerah. (4) Pergeseran anggaran sebagaimana dimaksud pada ayat (2) dan ayat (3) dilakukan dengan cara mengubah peraturan kepala daerah tentang penjabaran APBD sebagai dasar pelaksanaan untuk selanjutnya dianggarkan dalam rancangan peraturan daerah tentang perubahan APBD. (5) Pergeseran anggaran antar unit organisasi, antar kegiatan, dan antar jenis belanja dapat dilakukan dengan cara merubah peraturan daerah tentang APBD. (6) Anggaran yang mengalami perubahan baik berupa penambahan dan/atau pengurangan akibat pergeseran sebagaimana dimaksud pada ayat (1), harus dijelaskan dalam kolom keterangan peraturan kepala daerah tentang penjabaran perubahan APBD. (7) Tata cara pergeseran sebagaimana dimaksud ayat (2) dan ayat (3) diatur dalam peraturan kepala daerah.

Terdapat tiga kali pergeseran anggaran, satu kali perubahan anggaran dan satu kali pergeseran setelah perubahan pada Anggaran Pendapatan dan Belanja Daerah Kabupaten Banyuasin Tahun Anggaran 2019, rincian pergeseran dan perubahan APBD dimaksud adalah sebagai berikut.

1. Peraturan Daerah Nomor 12 Tahun 2018 tanggal 26 Desember 2018 tentang Anggaran Pendapatan dan Belanja Daerah Tahun Anggaran 2019, Lembaran Daerah Kabupaten Banyuasin Tahun 2018 Nomor 12, Nomor Reg. Peraturan Daerah Kabupaten Banyuasin, Provinsi Sumatera Selatan Nomor 11-158/ 2018.
2. Peraturan Bupati Banyuasin Nomor 144 Tahun 2018 tentang Penjabaran Anggaran Pendapatan dan Belanja Daerah Kabupaten Banyuasin Tahun Anggaran 2019, Berita Daerah Kabupaten Banyuasin Nomor 144 Tahun 2018.
3. Peraturan Bupati Banyuasin Nomor 50 Tahun Anggaran 2019 tanggal 01 April 2019 tentang Perubahan Atas Peraturan Bupati Banyuasin Nomor 144 Tahun 2018 tentang Penjabaran Anggaran Pendapatan dan Belanja Daerah Kabupaten Banyuasin Tahun Anggaran 2019.
4. Peraturan Bupati Banyuasin Nomor 77 Tahun Anggaran 2019 tanggal 20 Mei 2019 tentang Perubahan Kedua Atas Peraturan Bupati Banyuasin Nomor 144 Tahun 2018 tentang Penjabaran Anggaran Pendapatan dan Belanja Daerah Kabupaten Banyuasin Tahun Anggaran 2019.

5. Peraturan Bupati Banyuasin Nomor 97 Tahun Anggaran 2019 tanggal 10 Juli 2019 tentang Perubahan Ketiga Atas Peraturan Bupati Banyuasin Nomor 144 Tahun 2018 tentang Penjabaran Anggaran Pendapatan dan Belanja Daerah Kabupaten Banyuasin Tahun Anggaran 2019.
6. Peraturan Daerah Kabupaten Banyuasin Nomor 5 Tahun 2019 Tanggal 04 September 2019 tentang Perubahan Peraturan Daerah Nomor 12 tentang Anggaran Pendapatan dan Belanja Daerah Tahun Anggaran 2019.
7. Peraturan Bupati Banyuasin Nomor 131 Tahun 2019 tanggal 03 September 2019, tentang Perubahan Peraturan Bupati Banyuasin Nomor 144 Tahun 2018 tentang Penjabaran Anggaran Pendapatan dan Belanja Daerah Kabupaten Banyuasin Tahun Anggaran 2018.
8. Peraturan Bupati Banyuasin Nomor 196 Tahun 2019 tanggal 19 Desember 2019, tentang Perubahan atas Peraturan Bupati Banyuasin Nomor 131 Tahun 2019 tentang Perubahan Peraturan Bupati Banyuasin Nomor 144 Tahun 2018 tentang Penjabaran APBD Kabupaten Banyuasin Tahun Anggaran 2019.

Berikut rincian struktur Anggaran Pendapatan dan Belanja Daerah Kabupaten Banyuasin Tahun Anggaran 2019.

**Tabel 3.1.1**  
**Rincian Struktur APBD Perubahan Tahun Anggaran 2019**

*(dalam rupiah)*

Uraian	Anggaran	Realisasi	%
Pendapatan	2.382.105.056.708,32	2.449.783.048.210,61	102,84
Belanja	2.170.162.345.746,07	2.003.217.678.593,24	92,31
Transfer	424.628.901.600,00	421.482.773.539,61	99,26
Surplus (Defisit)	(212.686.190.638)	25.082.596.077,76	(11,79)
Pembiayaan Netto	212.686.190.637,75	132.352.351.784,18	62,23
<b>SILPA</b>	<b>0,00</b>	<b>157.434.947.861,94</b>	

## 3.2 Ikhtisar Pencapaian Target Keuangan

### 3.2.1 Pendapatan

Realisasi Pendapatan Daerah yang diperoleh selama Tahun Anggaran 2019 sejak 1 Januari sampai dengan 31 Desember 2019 atau 102,84% dari anggaran sebesar Rp2.382.105.056.708,32 dalam rangka membiayai operasional SKPD mencapai sebesar Rp2.449.783.048.210,61, dengan rincian sebagai berikut.

**Tabel 3.1.2**  
**Realisasi Pendapatan Tahun Anggaran 2019**

*(dalam rupiah)*

No	Uraian	Anggaran	Realisasi	Lebih/kurang	(%)
1	Pendapatan Asli Daerah (PAD)	161.032.233.597,15	200.616.348.310,39	39.584.114.713,24	124,58
2	Pendapatan Transfer	1.820.644.292.614,17	1.835.989.382.972,22	15.345.090.358,05	100,84
3	Lain-Lain Pendapatan Daerah Yang Sah	400.428.530.497,00	413.177.316.928,00	12.748.786.431,00	103,18
	<b>Jumlah</b>	<b>2.382.105.056.708,32</b>	<b>2.449.783.048.210,61</b>	<b>67.677.991.502,29</b>	<b>102,84</b>

Dari tabel tersebut diatas, realisasi pendapatan tahun 2019 lebih tinggi dari anggaran pendapatan yang telah ditetapkan sebesar Rp67.677.991.502,29 atau sebesar 102,84%. Sedangkan jika dibandingkan realisasi pendapatan antara tahun 2019 dan 2018 sebesar Rp2.080.649.009.995,05 maka terdapat peningkatan pendapatan sebesar Rp369.134.038.215,56. Tabel berikut menggambarkan anggaran dan realisasi pendapatan seluruh SKPD Tahun Anggaran 2019.

**Tabel 3.1.3**  
**Anggaran dan Realisasi Pendapatan Per SKPD Tahun Anggaran 2019**

*(dalam rupiah)*

No	SKPD	Anggaran	Realisasi	%
1	Dinas Kesehatan	25.802.540.800,00	24.740.111.802,00	95,88
2	RSUD	11.034.948.041,00	13.945.699.315,00	126,38
3	Sat Pol PP, Damkar dan Penyelamatan	42.650.000,00	48.148.220,00	112,89
4	Dinas Lingkungan Hidup	780.800.000,00	1.228.236.700,00	157,30
5	Dinas Perhubungan	875.372.000,00	1.189.732.781,00	135,91
6	Dinas Komunikasi dan Informatika	1.115.630.990,00	1.108.531.929,00	99,36
7	Dinas Perdagangan, Koperasi dan UKM	2.008.032.000,00	1.968.363.000,00	98,02
8	Dinas Perikanan	430.000.000,00	586.152.800,00	136,31
9	Sekretariat Daerah	134.325.000,00	177.230.000,00	131,94
10	Dinas Penanaman Modal dan PTSP	2.600.000.000,00	3.618.066.569,00	139,16
11	Kecamatan Rambutan	1.750.000,00	350.000,00	20,00
12	Kecamatan Talang Kelapa	2.975.000,00	1.400.000,00	47,06
13	BPKAD	16.265.990.114,92	23.965.283.869,70	147,33
14	PPKD	2.221.072.823.111,17	2.249.166.699.900,22	101,26
15	Badan Pendapatan Daerah	99.937.219.651,23	128.039.038.397,69	128,12
	<b>Jumlah</b>	<b>2.382.105.056.708,32</b>	<b>2.449.783.045.283,61</b>	<b>102,84</b>

Secara rinci penjelasan hambatan yang ditemui dalam mencapai target pendapatan dapat dilihat pada penjelasan pos-pos Laporan Realisasi Anggaran.

### 3.2.2 Belanja dan Transfer

Total realisasi Belanja dan Transfer sampai dengan 31 Desember 2019 sebesar Rp2.424.700.452.132,85 atau 93,44% dari anggaran sebesar Rp2.594.791.247.346,07. Realisasi Belanja sebesar Rp2.003.217.678.593,24 atau 92,31%, sedangkan realisasi transfer sebesar Rp421.482.773.539,61 atau 99,26%. Berikut rincian realiasi belanja dan transfer.

**Tabel 3.1.4**  
**Realisasi per Jenis Belanja dan Transfer Tahun Anggaran 2019**

*(dalam rupiah)*

No	Jenis Belanja	Anggaran	Realisasi	Lebih/kurang	(%)
1	Belanja Operasi	1.661.689.653.084,16	1.576.995.968.153,76	84.693.684.930,40	94,90
2	Belanja Modal	503.187.637.523,91	424.906.574.189,48	78.281.063.334,43	84,44
3	Belanja Tidak Terduga	5.285.055.138,00	1.315.136.250,00	3.969.918.888,00	24,88
4	<b>Jumlah Belanja</b>	<b>2.170.162.345.746,07</b>	<b>2.003.217.678.593,24</b>	<b>166.944.667.152,83</b>	<b>92,31</b>
5	Transfer	424.628.901.600,00	421.482.773.539,61	3.146.128.060,39	99,26
6	<b>Total (4+5)</b>	<b>2.594.791.247.346,07</b>	<b>2.424.700.452.132,85</b>	<b>170.090.795.213,22</b>	<b>93,44</b>

Secara terinci penyerapan belanja per masing-masing SKPD adalah sebagai berikut.

**Tabel 3.1.5**  
**Realisasi Belanja Per SKPD Tahun Anggaran 2019**

(dalam rupiah)

No	OPD	Anggaran	Realisasi	%
1	Dinas Pendidikan dan Kebudayaan	746.170.773.621,33	723.777.500.806,44	97,00
2	Dinas Kesehatan	231.316.017.073,75	227.413.142.850,68	98,31
3	Rumah Sakit Umum Daerah	49.486.986.647,94	45.832.977.408,63	92,62
4	Dinas Perumahan Rakyat, Kawasan Pemukiman dan Pertanahan	149.277.031.173,21	142.159.465.641,70	95,23
5	Dinas Pekerjaan Umum dan tata Ruang	209.686.390.400,00	137.533.504.376,70	65,59
6	Badan Penanggulangan Bencana Daerah, Kesatuan Bangsa dan Politik	23.167.091.800,00	20.988.449.015,00	90,60
7	Satuan Polisi Pamong Praja, Pemadam Kebakaran dan Penyelamatan	19.916.670.360,70	19.621.926.821,00	98,52
8	Dinas Sosial	9.591.195.984,85	9.323.370.428,00	97,21
9	Dinas Tenaga Kerja dan Transmigrasi	7.936.309.128,40	7.538.003.979,00	94,98
10	Dinas Ketahanan Pangan	10.410.758.969,05	9.591.875.873,00	92,13
11	Dinas Lingkungan Hidup	18.575.863.687,10	16.897.471.476,00	90,96
12	Dinas Kependudukan dan Pencatatan Sipil	14.522.826.316,05	13.951.276.742,00	96,06
13	Dinas Pemberdayaan Masyarakat dan Desa	15.143.824.800,00	14.760.940.036,00	97,47
14	Dinas Pengendalian Penduduk, Keluarga Berencana, Pemberdayaan Perempuan dan Perlindungan Anak	17.850.646.409,45	17.467.959.257,00	97,86
15	Dinas Perhubungan	29.744.083.000,00	28.721.283.492,25	96,56
16	Dinas Komunikasi dan Informatika	23.006.044.800,00	21.083.764.325,00	91,64
17	Dinas Perdagangan, Koperasi, Usaha Kecil dan Menengah	40.385.426.831,26	36.293.240.863,71	89,87
18	Dinas Kepemudaan, Olahraga dan Pariwisata	6.288.674.538,63	5.891.472.389,00	93,68
19	Dinas Perpustakaan dan Kearsipan Daerah	11.959.990.382,30	11.630.978.839,00	97,25
20	Dinas Perikanan	10.551.919.084,80	9.768.063.292,00	92,57
21	Dinas Pertanian	35.463.886.618,00	30.614.429.612,00	86,33
22	Dinas Perkebunan dan Peternakan	5.697.082.281,10	5.152.951.684,00	90,45
23	DPRD	26.637.971.912,00	26.532.071.635,00	99,60
24	Kepala Daerah dan Wakil Kepala Daerah	1.904.527.000,00	878.361.406,00	46,12
25	Sekretariat Daerah	116.361.745.143,80	109.154.385.506,00	93,81
26	Sekretariat DPRD	113.126.563.772,75	104.654.284.569,00	92,51
27	Dinas Penanaman Modal dan Pelayanan Terpadu Satu Pintu (PTSP)	8.772.057.778,35	7.573.127.288,00	86,33
28	Kecamatan Banyuasin I	5.935.847.080,00	5.657.713.899,00	95,31
29	Kecamatan Banyuasin III	9.330.176.800,00	9.065.884.615,00	97,17
30	Kecamatan Betung	4.718.791.600,00	4.584.989.617,00	97,16
31	Kecamatan Rantau Bayur	2.463.801.700,00	2.326.927.524,00	94,44
32	Kecamatan Pulau Rimau	2.591.640.400,00	2.445.610.614,00	94,37
33	Kecamatan Talang Kelapa	16.120.751.400,00	15.744.663.031,00	97,67
34	Kecamatan Rambutan	4.082.779.500,00	4.004.135.467,00	98,07
35	Kecamatan Tungkal Ilir	2.111.169.000,00	2.026.388.448,00	95,98



No	OPD	Anggaran	Realisasi	%
36	Kecamatan Tanjung Lago	2.606.534.300,00	2.456.308.712,00	94,24
37	Kecamatan Sembawa	2.420.197.000,00	2.290.627.337,50	94,65
38	Kecamatan Suak Tapeh	2.104.294.400,00	1.975.152.026,00	93,86
39	Kecamatan Banyuasin II	1.972.279.200,00	1.906.355.939,00	96,66
40	Kecamatan Makarti Jaya	3.559.896.600,00	3.360.367.766,00	94,40
41	Kecamatan Muara Padang	2.771.400.000,00	2.720.023.479,13	98,15
42	Kecamatan Muara Sugihan	2.893.639.500,00	2.733.165.240,00	94,45
43	Kecamatan Muara Telang	2.724.445.300,00	2.391.178.469,00	87,77
44	Kecamatan Air Salek	2.381.983.800,00	2.291.960.831,50	96,22
45	Kecamatan Sumber Marga Telang	2.067.078.100,00	1.920.372.371,00	92,90
46	Kecamatan Air Kumbang	2.059.311.300,00	1.982.583.725,00	96,27
47	Kecamatan Selat Penguan	2.254.307.900,00	2.105.773.924,00	93,41
48	Kecamatan Karang Agung Ilir	1.562.333.200,00	1.341.402.644,00	85,86
49	Inspektorat Daerah	12.987.322.893,80	11.961.091.549,00	92,10
50	Badan Perencanaan Pembangunan Daerah, Penelitian dan Pengembangan	18.883.470.545,65	18.253.077.577,00	96,66
51	Badan Pengelola Keuangan dan Aset Daerah	39.734.865.486,27	37.793.550.574,00	95,11
52	Pejabat Pengelola Keuangan Daerah (PPKD)	29.688.055.138,00	24.672.436.250,00	83,11
53	Badan Pendapatan Daerah	18.756.889.487,53	14.709.914.424,00	78,42
54	Badan Kepegawaian dan Pengembangan Sumber Daya Manusia	18.426.724.600,00	15.689.742.928,00	85,15
	<b>Jumlah</b>	<b>2.170.162.345.746,07</b>	<b>2.003.217.678.593,24</b>	<b>92,31</b>

Pencairan belanja dan transfer sampai dengan 31 Desember 2019 terealisasi sebesar 92,31%, secara rinci penjelasan atas efisiensi dan hambatan yang ditemui dalam mencapai realisasi belanja dapat dilihat pada penjelasan pos-pos Laporan Realisasi Anggaran. Rincian Belanja menurut fungsi dapat dilihat pada tabel berikut.

**Tabel 3.1.6**  
**Realisasi Belanja Menurut Fungsi Tahun Anggaran 2019**

*(dalam rupiah)*

No	Jenis Belanja	Anggaran	Realisasi	%
1	Pelayanan Umum	516.148.356.999,20	476.635.708.285,13	92,34
2	Ketertiban dan Keamanan	43.083.762.160,70	40.610.375.836,00	94,26
3	Ekonomi	154.148.998.490,56	141.954.726.794,96	92,09
4	Lingkungan Hidup	24.388.926.512,10	20.694.647.417,00	84,85
5	Perumahan dan Fasilitas Umum	345.215.353.801,21	268.042.004.130,40	77,64
6	Kesehatan	297.269.650.131,14	289.371.192.990,31	97,34
7	Pariwisata dan Budaya	6.068.045.200,00	5.748.718.800,00	94,74
8	Pendidikan	758.341.230.150,26	735.542.770.643,44	96,99
9	Perlindungan Sosial	25.498.022.300,90	24.617.533.696,00	96,55
	<b>Jumlah</b>	<b>2.170.162.345.746,07</b>	<b>2.003.217.678.593,24</b>	<b>92,31</b>

### **3.3 Dana di Luar APBD**

Selain Dana yang tercatat dalam Laporan Keuangan Pemerintah Kabupaten Banyuasin, terdapat juga Dana yang berasal dari Anggaran Pendapatan dan Belanja Negara (APBN) yaitu dari Dana Tugas Pembantuan, Urusan Bersama dan Sektoral Kantor Pusat sebagaimana berikut.

#### **3.3.1 Dana Tugas Pembantuan**

Dana Tugas Pembantuan adalah dana yang berasal dari Anggaran Pendapatan dan Belanja Negara yang dilaksanakan oleh daerah dan desa yang mencakup semua penerimaan dan pengeluaran dalam rangka tugas pembantuan. Dana Tugas Pembantuan Kabupaten Banyuasin Tahun 2019 terealisasi sebesar Rp2.098.799.692,00 atau 98,58% dari anggaran sebesar Rp2.129.082.000,00 yang merupakan Dana Pengembangan Kawasan Transmigrasi (PKT) pada Dinas Tenaga Kerja dan Transmigrasi.

#### **3.3.2 Dana Sektoral Kantor Pusat**

Dana Sektoral Kantor Pusat Kabupaten Banyuasin Tahun 2019 terealisasi sebesar Rp9.315.000.000,00 atau 100,00% dari anggaran sebesar Rp9.315.000.000,00 pada Dinas Perumahan Rakyat Pemukiman dan Pertanahan yang bersumber dari dana APBN.

#### **3.3.3 Dana Dekonsentrasi**

Dana Dekonsentrasi Kabupaten Banyuasin Tahun 2019 terealisasi sebesar Rp459.800.000,00 atau 99,58% dari anggaran sebesar Rp459.800.000,00 pada Dinas Ketahanan Pangan.

## **BAB IV**

### **KEBIJAKAN AKUNTANSI**

#### **4.1 Entitas Akuntansi**

Entitas Akuntansi adalah satuan kerja pengguna anggaran/pengguna barang dan SKPKD dan oleh karenanya wajib menyelenggarakan akuntansi dan menyusun laporan keuangan untuk digabungkan pada entitas pelaporan. Yang termasuk ke dalam entitas akuntansi adalah SKPD dan SKPKD.

#### **4.2 Basis Akuntansi yang Mendasari Penyusunan Laporan Keuangan**

Basis akuntansi yang digunakan dalam laporan keuangan pemerintah daerah adalah basis akrual untuk pengakuan Aset, Kewajiban, dan Ekuitas dalam Neraca, pengakuan Pendapatan-LO dan Beban dalam Laporan Operasional, sedangkan untuk penyajian Laporan Realisasi Anggaran berdasarkan basis yang ditetapkan dalam peraturan perundang-undangan tentang anggaran.

#### **4.3 Basis Pengukuran yang Mendasari Penyusunan Laporan Keuangan**

Pengukuran pos-pos laporan keuangan menggunakan mata uang rupiah. Transaksi yang menggunakan mata uang asing harus dikonversikan terlebih dahulu dan dinyatakan dalam mata uang rupiah dengan menggunakan nilai tukar/kurs tengah Bank Sentral yang berlaku pada tanggal transaksi.

#### **4.4 Penerapan Kebijakan Akuntansi Berkaitan dengan Ketentuan yang Ada dalam Standar Akuntansi Pemerintah (SAP)**

##### **4.4.1 Kebijakan Akuntansi Kas dan Setara Kas**

Kas didefinisikan sebagai uang tunai dan saldo simpanan di bank yang setiap saat dapat digunakan untuk membiayai kegiatan Pemerintah Kabupaten Banyuwasin yang sangat likuid yang siap dijabarkan/dicairkan menjadi Kas serta bebas dari risiko perubahan nilai yang signifikan. Kas juga meliputi seluruh Uang Untuk Dipertanggungjawabkan (UUDP) dan dilaporkan dalam Neraca.

Setara Kas didefinisikan sebagai investasi jangka pendek yang sangat likuid yang siap dijabarkan menjadi kas serta bebas dari resiko perubahan nilai yang signifikan. Setara Kas pada Pemerintah Kabupaten Banyuwasin ditujukan untuk memenuhi kebutuhan kas jangka pendek atau untuk tujuan lainnya.

Untuk memenuhi persyaratan Setara Kas, investasi jangka pendek harus segera dapat diubah menjadi kas dalam jumlah yang dapat diketahui tanpa ada risiko perubahan nilai yang signifikan. Oleh karena itu, suatu investasi disebut Setara Kas kalau investasi dimaksud mempunyai masa jatuh tempo kurang dari tiga bulan dari tanggal perolehannya.

Kas dan Setara Kas pada Pemerintah Kabupaten Banyuwasin mencakup Kas dan Setara Kas yang dikuasai, dikelola dan di bawah tanggung jawab Bendahara Umum Daerah (BUD) dan Kas yang dikuasai, dikelola dan di bawah tanggungjawab selain Bendahara Umum Daerah, seperti Bendahara Pengeluaran dan Bendahara Penerimaan.

Kas dan Setara Kas yang yang dikuasai dan dibawah tanggung jawab Bendahara Umum Daerah terdiri dari:

- a. Saldo rekening Kas Daerah, yaitu saldo rekening pada bank yang ditentukan oleh Kepala Daerah untuk menampung penerimaan dan pengeluaran;
- b. Setara Kas, antara lain berupa surat utang negara (SUN)/obligasi dan deposito kurang dari tiga bulan, yang dikelola oleh Bendahara Umum Daerah.

## **Pengakuan**

### **1. Penerimaan Kas dari Transaksi Pendapatan**

Pendapatan pada Pemerintah Kabupaten Banyuasin meliputi PAD, Pendapatan Transfer, dan Lain-Lain Pendapatan yang Sah. Pengakuan Kas yang berasal dari pendapatan diakui pada saat:

- a. Kas tersebut diterima di Rekening Kas Umum Daerah; atau
- b. Kas tersebut diterima di Bendahara Penerimaan, apabila Bendahara Penerimaan merupakan bagian dari BUD.

### **2. Pengeluaran Kas Akibat Transaksi Pengeluaran**

Belanja pemerintah pada umumnya dilakukan melalui mekanisme uang persediaan (UP) dan pembayaran langsung (LS). Pengakuan Kas yang dikeluarkan diakui pada saat terjadi pengeluaran kas dari Rekening Kas Umum Daerah untuk LS dan pengeluaran oleh bendahara untuk uang persediaan.

### **3. Penerimaan Kas Akibat Penerimaan Pembiayaan**

Penerimaan Pembiayaan adalah setiap penerimaan berasal dari utang yang wajib dikembalikan, baik pada tahun anggaran bersangkutan maupun pada tahun anggaran berikutnya, dalam penganggaran pemerintah terutama dimaksudkan untuk menutup defisit atau memanfaatkan surplus anggaran. Pengakuan Kas yang bersumber dari penerimaan pembiayaan diakui pada saat:

- a. Kas telah diterima di Rekening Kas Umum Daerah sebagai pembiayaan yang harus dibayar kembali; atau
- b. Khusus untuk pembiayaan yang berasal dari pinjaman luar negeri dengan mekanisme pencairan L/C (*Letter of Credit*), pembayaran langsung (*direct payment*), rekening khusus (*special account*), dan pembiayaan pendahuluan (*prefinancing*), penerimaan pembiayaan diakui pada saat, yang mana yang lebih dahulu:
  - 1) Kas diterima di kas umum daerah sebagai pembiayaan yang harus dibayar kembali; atau
  - 2) Telah terjadi pengeluaran (*disbursed*) oleh pemberi pinjaman (*lender*) atas beban pinjaman pemerintah.

### **4. Pengeluaran Kas dalam Rangka Pengeluaran Pembiayaan**

Pengeluaran Kas untuk pengeluaran pembiayaan mencakup transaksi:

- a. Pemberian pinjaman, menyebabkan timbulnya piutang;
- b. Pelunasan pokok utang, menyebabkan berkurangnya utang;
- c. Pengeluaran kas untuk investasi, penyertaan modal pemerintah, menyebabkan penambahan investasi pada sisi aset;

- d. Pembentukan dana cadangan menyebabkan penambahan dana cadangan.

Kas dalam rangka pengeluaran pembiayaan diakui pada saat:

- a. Kas dikeluarkan dari Kas Umum Daerah sebagai pengeluaran pembiayaan; atau
- b. Pembiayaan berasal dari pinjaman luar negeri dengan mekanisme pencairan L/C, pembayaran langsung (*direct payment*), rekening khusus (*special account*), dan pembiayaan pendahuluan (*prefinancing*), pengeluaran pembiayaan diakui pada saat yang mana yang lebih dahulu;
- 1) Kas telah dikeluarkan dari Rekening Kas Umum Daerah (RKUD) sebagai pembiayaan yang harus dibayar kembali; atau
  - 2) Telah terjadi pengeluaran oleh pemberi pinjaman atas beban pinjaman pemerintah.

#### **5. Penerimaan Kas Berasal Dari Penerimaan Transfer**

Penerimaan transfer (transfer masuk) merupakan penerimaan uang dari entitas pelaporan lain tanpa kewajiban mengembalikan, misalnya penerimaan dana perimbangan dari pemerintah kepada pemerintah Kabupaten Banyuasin dan dana bagi hasil dari pemerintah provinsi kepada Pemerintah Kabupaten Banyuasin. Pengakuan Kas bersumber dari transfer diakui pada saat kas telah diterima di RKUD sebagai penerimaan dari entitas pelaporan lain, tanpa kewajiban mengembalikan.

#### **6. Pengeluaran Kas untuk Pengeluaran Transfer**

Transfer keluar adalah pengeluaran uang dari entitas pelaporan ke entitas pelaporan lain seperti pengeluaran dana perimbangan oleh pemerintah pusat dan dana bagi hasil oleh pemerintah Kabupaten Banyuasin. Pengeluaran transfer diakui pada saat Kas telah dikeluarkan dari Rekening Kas Umum Daerah sebagai pengeluaran yang tidak akan diterima kembali.

#### **7. Penerimaan dan Pengeluaran Lainnya**

Transaksi penerimaan/pengeluaran lainnya berupa penerimaan/pengeluaran non anggaran merupakan transaksi yang tidak mempengaruhi LRA, tetapi mempengaruhi kas secara umum seperti transaksi Perhitungan Pihak Ketiga (PFK) dan kiriman uang. PFK menggambarkan kas yang berasal dari jumlah dana yang dipotong dari Surat Perintah Membayar atau diterima secara tunai untuk pihak ketiga, misalnya potongan Taspen dan Askes. Kiriman uang menggambarkan mutasi kas antar Rekening Kas Umum Daerah.

Penerimaan perhitungan pihak ketiga yang sampai akhir tahun belum dibayarkan diakui sebagai kas dengan akun lawan kewajiban PFK.

Penerimaan jasa giro dalam rekening Bendahara Pengeluaran yang sampai dengan akhir tahun belum ditransfer ke kas daerah masuk sebagai kas lainnya dengan akun lawan ekuitas.

Pada tahun berikutnya saat jasa giro di terima di rekening kas daerah dicatat sebagai kas dengan akun lawan kas lainnya dan ekuitas dengan akun lawan pendapatan jasa giro.

## **Pengukuran dan Penilaian**

Kas dan Setara Kas dicatat sebesar nilai nominal. Nilai nominal artinya disajikan sebesar nilai rupiahnya. Apabila terdapat Kas dalam bentuk valuta asing, dikonversi menjadi rupiah menggunakan kurs tengah Bank Indonesia pada tanggal transaksi.

## **Penyajian dan Pengungkapan**

Saldo Kas dan Setara Kas harus disajikan dalam Neraca dan Laporan Arus Kas. Mutasi antar pos-pos Kas dan Setara Kas tidak diinformasikan dalam Laporan Keuangan karena kegiatan tersebut merupakan bagian dari manajemen kas dan bukan merupakan bagian dari aktivitas operasi, investasi, pendanaan, dan transitoris pada Laporan Arus Kas.

Pengungkapan Kas dan Setara Kas dalam Catatan atas Laporan Keuangan (CaLK) sekurang-kurangnya mengungkapkan hal-hal sebagai berikut.

1. Rincian Kas dan Setara Kas;
2. Kebijakan manajemen Setara Kas; dan
3. Informasi lainnya yang dianggap penting.

### **4.4.2 Kebijakan Akuntansi Piutang**

Piutang adalah jumlah uang yang wajib dibayar kepada pemerintah daerah dan/atau hak pemerintah daerah yang dapat dinilai dengan uang sebagai akibat perjanjian/atau akibat lainnya berdasarkan peraturan perundang-undangan atau akibat lainnya yang sah.

Penyisihan Piutang tak Tertagih adalah taksiran nilai piutang yang kemungkinan tidak dapat diterima pembayarannya dimasa akan datang dari seseorang dan/atau korporasi dan/atau entitas lain. Penilaian kualitas Piutang untuk Penyisihan Piutang tak Tertagih dihitung berdasarkan kualitas umur Piutang, jenis/karakteristik Piutang, dan diterapkan dengan melakukan modifikasi tertentu tergantung kondisi dari debitemnya. Klasifikasi piutang secara terinci diuraikan dalam Bagan Akun Standar (BAS).

Piutang dilihat dari sisi peristiwa yang menyebabkan timbulnya piutang dibagi atas:

- a. Piutang yang timbul dari peristiwa pungutan, terdiri atas: Piutang Pajak Daerah, Piutang Retribusi dan Piutang Pendapatan Asli Daerah Lainnya;
- b. Piutang yang timbul dari peristiwa perjanjian/perikatan lainnya, terdiri atas: Pemberian Pinjaman, Penjualan, Kemitraan dan Pemberian fasilitas;
- c. Piutang yang timbul dari peristiwa transfer antar pemerintahan, terdiri atas: Piutang Dana Bagi Hasil dari Pemerintah Pusat, Piutang Dana Alokasi Umum, Piutang Dana Alokasi Khusus, Piutang Dana Otonomi Khusus, Piutang Transfer Lainnya, Piutang Bagi Hasil Dari Provinsi, Piutang Transfer Antar Daerah dan Piutang Kekurangan Transfer;
- d. Piutang yang timbul dari peristiwa tuntutan ganti kerugian daerah dan penjualan secara angsuran atas aset daerah, terdiri atas: Piutang yang timbul akibat Tuntutan Ganti Kerugian Daerah terhadap Pegawai Negeri Bukan Bendahara, Piutang yang timbul akibat Tuntutan Ganti Kerugian Daerah terhadap Bendahara dan Piutang yang timbul akibat penjualan angsuran.

## Pengakuan

Piutang diakui pada saat timbul klaim/hak untuk menagih uang atau manfaat ekonomi lainnya kepada entitas, yaitu pada saat:

1. Terdapat surat ketetapan/dokumen yang sah yang belum dilunasi; atau
2. Terdapat surat penagihan dan telah dilaksanakan penagihan, tetapi belum dilunasi.

Peristiwa-peristiwa yang menimbulkan hak tagih, yaitu peristiwa yang timbul dari pemberian pinjaman, penjualan, kemitraan, dan pemberian fasilitas/jasa yang diakui sebagai Piutang dan dicatat sebagai Aset di Neraca, apabila memenuhi kriteria:

1. Harus didukung dengan dokumen yang menyatakan hak dan kewajiban secara jelas; dan
2. Jumlah Piutang dapat diukur.

Pengakuan Piutang dari sisi peristiwa yang menyebabkan Piutang:

1. Piutang Pajak dan Retribusi Daerah diakui berdasarkan surat tagihan baik berupa ketetapan dan/atau dokumen yang sah yang belum dilunasi oleh Wajib Pajak/Wajib Retribusi.
2. Piutang Dana Alokasi Umum (DAU) diakui berdasarkan jumlah yang ditetapkan sesuai dengan dokumen penetapan yang sah menurut ketentuan yang berlaku yang belum ditransfer dan merupakan hak daerah.
3. Piutang Dana Alokasi Khusus (DAK) diakui berdasarkan klaim pembayaran yang telah diverifikasi oleh Pemerintah Pusat dan telah ditetapkan jumlah definitifnya sebesar jumlah yang belum ditransfer.
4. Piutang Dana Bagi Hasil Pemerintah Pusat diakui apabila sampai dengan akhir tahun Pemerintah Pusat belum menyalurkan seluruh pembayarannya atau kurang salur, sisa yang belum ditransfer akan menjadi hak tagih atau Piutang bagi daerah penerima.
5. Piutang Bagi Hasil dari Provinsi dihitung berdasarkan hasil realisasi pajak yang menjadi bagian daerah yang belum dibayar. Piutang transfer antar daerah dihitung berdasarkan hasil realisasi pendapatan yang bersangkutan yang menjadi hak/bagian daerah penerima yang belum dibayar. Piutang kelebihan transfer terjadi apabila dalam suatu tahun anggaran ada kelebihan transfer. Jika kelebihan transfer belum dikembalikan maka kelebihan dimaksud dapat dikompensasikan dengan hak transfer periode berikutnya.
6. Piutang TP/TGR Peristiwa yang menimbulkan hak tagih berkaitan dengan TP/TGR, harus didukung dengan bukti SK Pembebanan/SKP2K/SKTJM/dokumen yang dipersamakan, yang menunjukkan bahwa penyelesaian atas TP/TGR dilakukan dengan cara damai (diluar pengadilan). SK Pembebanan/SKP2K/SKTJM/Dokumen yang dipersamakan merupakan surat keterangan tentang pengakuan bahwa kerugian tersebut menjadi tanggung jawab seseorang dan bersedia mengganti kerugian tersebut. Apabila penyelesaian TP/TGR tersebut dilaksanakan melalui jalur pengadilan, pengakuan piutang baru dilakukan setelah terdapat surat ketetapan dan telah diterbitkan surat penagihan.

## Pengukuran dan Penilaian

### 1. Pengukuran

a. Pengukuran piutang pendapatan yang berasal dari peraturan perundang-undangan, adalah sebagai berikut.

- 1) Disajikan sebesar nilai yang belum dilunasi sampai dengan tanggal pelaporan dari setiap tagihan yang ditetapkan berdasarkan surat ketetapan kurang bayar yang diterbitkan; atau
- 2) Disajikan sebesar nilai yang belum dilunasi sampai dengan tanggal pelaporan dari setiap tagihan yang telah ditetapkan terutang oleh Pengadilan Pajak untuk Wajib Pajak (WP) yang mengajukan banding;
- 3) Disajikan sebesar nilai yang belum dilunasi sampai dengan tanggal pelaporan dari setiap tagihan yang masih proses banding atas keberatan dan belum ditetapkan oleh majelis tuntutan ganti rugi.

b. Pengukuran Piutang yang berasal dari perikatan, adalah sebagai berikut.

1) Pemberian pinjaman

Piutang pemberian pinjaman dinilai dengan jumlah yang dikeluarkan dari kas daerah dan/atau apabila berupa barang/jasa harus dinilai dengan nilai wajar pada tanggal pelaporan atas barang/jasa tersebut. Apabila dalam naskah perjanjian pinjaman diatur mengenai kewajiban bunga, denda, *commitment fee* dan atau biaya-biaya pinjaman lainnya, maka pada akhir periode pelaporan harus diakui adanya bunga, denda, *commitment fee* dan/atau biaya lainnya pada periode berjalan yang terutang (belum dibayar) pada akhir periode pelaporan.

2) Penjualan

Piutang dari penjualan diakui sebesar nilai sesuai naskah perjanjian penjualan yang terutang (belum dibayar) pada akhir periode pelaporan. Apabila dalam perjanjian dipersyaratkan adanya potongan pembayaran, maka nilai Piutang harus dicatat sebesar nilai bersihnya.

3) Kemitraan

Piutang yang timbul diakui berdasarkan ketentuan-ketentuan yang dipersyaratkan dalam naskah perjanjian kemitraan.

4) Pemberian fasilitas/jasa

Piutang yang timbul diakui berdasarkan fasilitas atau jasa yang telah diberikan oleh pemerintah pada akhir periode pelaporan, dikurangi dengan pembayaran atau uang muka yang telah diterima.

c. Pengukuran Piutang Transfer adalah sebagai berikut.

- 1) DAU sebesar jumlah yang belum diterima, dalam hal terdapat kekurangan transfer DAU dari Pemerintah Pusat ke kabupaten;
- 2) DBH disajikan sebesar nilai yang belum diterima sampai dengan tanggal pelaporan dari setiap tagihan yang ditetapkan berdasarkan alokasi definitif



transfer yang berlaku. Jika alokasi definitif tersebut tidak diperoleh maka Piutang atas DBH tidak disajikan;

- 3) DAK disajikan sebesar klaim yang telah diverifikasi dan disetujui oleh Pemerintah Pusat yang sampai akhir periode pelaporan belum ditransfer.
- d. Pengukuran Piutang Ganti Rugi berdasarkan pengakuan yang dikemukakan di atas, dilakukan sebagai berikut.
- 1) Disajikan sebagai aset lancar sebesar nilai yang jatuh tempo dalam tahun berjalan dan yang akan ditagih dalam 12 bulan ke depan berdasarkan surat ketentuan penyelesaian yang telah ditetapkan;
  - 2) Disajikan sebagai aset lainnya terhadap nilai yang akan dilunasi di atas 12 bulan berikutnya.

### Pengukuran Piutang Berikutnya

Pengukuran berikutnya (*Subsequent Measurement*) terhadap pengakuan awal Piutang disajikan berdasarkan nilai nominal tagihan yang belum dilunasi tersebut dikurangi penyisihan kerugian Piutang tidak tertagih. Apabila terjadi kondisi yang memungkinkan penghapusan piutang maka masing-masing jenis Piutang disajikan setelah dikurangi Piutang yang dihapuskan.

Pemberhentian pengakuan Piutang selain pelunasan juga dikenal dengan dua cara yaitu: penghapustagihan (*write-off*) dan penghapusbukuhan (*write down*). Piutang disajikan sebesar nilai bersih yang dapat direalisasikan (*net realizable value*), yaitu selisih antara nilai nominal piutang dengan penyisihan piutang.

Kualitas piutang dikelompokkan menjadi empat yang dihitung sejak tanggal jatuh tempo pembayaran, dengan klasifikasi sebagai berikut.

#### 1. Penggolongan kualitas Piutang Pajak dengan ketentuan:

No.	Kualitas	Kriteria
1	Lancar	<ol style="list-style-type: none"> <li>1) Umur piutang kurang dari 1 tahun; dan/atau</li> <li>2) Wajib Pajak menyetujui hasil pemeriksaan; dan/atau</li> <li>3) Wajib Pajak kooperatif; dan/atau</li> <li>4) Wajib Pajak likuid; dan/atau</li> <li>5) Wajib Pajak tidak mengajukan keberatan/banding.</li> </ol>
2	Kurang Lancar	<ol style="list-style-type: none"> <li>1) Umur piutang 1 sampai dengan 3 tahun; dan/atau</li> <li>2) Wajib Pajak kurang kooperatif dalam pemeriksaan; dan/atau</li> <li>3) Wajib Pajak menyetujui sebagian hasil pemeriksaan; dan/atau</li> <li>4) Wajib Pajak mengajukan keberatan/banding</li> </ol>
3	Diragukan	<ol style="list-style-type: none"> <li>1) Umur piutang 3 sampai dengan 5 tahun; dan/atau</li> <li>2) Wajib Pajak tidak kooperatif dalam pemeriksaan; dan/atau</li> <li>3) Wajib Pajak tidak menyetujui seluruh hasil pemeriksaan; dan/atau</li> <li>4) Wajib Pajak mengalami kesulitan likuiditas.</li> </ol>
4	Macet	<ol style="list-style-type: none"> <li>1) Umur piutang diatas 5 tahun; dan/atau</li> <li>2) Wajib Pajak tidak ditemukan; dan/atau</li> <li>3) Wajib Pajak bangkrut/meninggal dunia; dan/atau</li> <li>4) Wajib Pajak mengalami musibah (<i>force majeure</i>).</li> </ol>

## 2. Penggolongan Piutang Retribusi dan Piutang Lainnya

No	Kualitas	Kriteria
1	Lancar	umur piutang 0 sampai dengan 1 bulan;
2	Kurang Lancar	umur piutang 1 sampai dengan 3 bulan;
3	Diragukan	umur piutang 3 sampai dengan 12 bulan;
4	Macet	umur piutang lebih dari 12 bulan.

### Penyisihan Piutang Tak Tertagih

Penyisihan Piutang tidak tertagih adalah sebagai berikut.

No	Kualitas Piutang	Taksiran Piutang Tak Tertagih
1	Lancar	0,5 %
2	Kurang Lancar	10 %
3	Diragukan	50 %
4	Macet	100 %

Pencatatan transaksi penyisihan Piutang dilakukan pada akhir periode pelaporan, apabila masih terdapat saldo Piutang, maka dihitung nilai Penyisihan Piutang tidak tertagih sesuai dengan kualitas piutangnya.

Apabila kualitas Piutang masih sama pada tanggal pelaporan, maka tidak perlu dilakukan jurnal penyesuaian cukup diungkapkan di dalam CaLK, tetapi bila kualitas Piutang menurun, maka dilakukan penambahan terhadap nilai Penyisihan Piutang tidak tertagih sebesar selisih antara angka yang seharusnya disajikan dalam Neraca dengan saldo awal. Sebaliknya, apabila kualitas Piutang meningkat misalnya akibat restrukturisasi, maka dilakukan pengurangan terhadap nilai Penyisihan Piutang tidak tertagih sebesar selisih antara angka yang seharusnya disajikan dalam Neraca dengan saldo awal.

### Pemberhentian Pengakuan

Pemberhentian pengakuan atas Piutang dilakukan berdasarkan sifat dan bentuk yang ditempuh dalam penyelesaian Piutang dimaksud. Secara umum penghentian pengakuan Piutang dengan cara membayar tunai (pelunasan) atau melaksanakan sesuatu sehingga tagihan tersebut selesai/lunas. Pemberhentian pengakuan Piutang selain pelunasan juga dikenal dengan dua cara penghapustagihan (*write-off*) dan penghapusbukuan (*write down*).

Penghapusbukuan Piutang adalah kebijakan intern manajemen, merupakan proses dan keputusan akuntansi yang berlaku agar nilai Piutang dapat dipertahankan sesuai dengan *net realizable value*-nya. Penghapusbukuan Piutang tidak secara otomatis menghapus kegiatan penagihan Piutang dan hanya dimaksudkan berarti pengalihan pencatatan dari *intrakomptabel menjadi extrakomptabel*.

Penghapusbukuan Piutang merupakan konsekuensi penghapustagihan Piutang. Penghapusbukuan Piutang dibuat berdasarkan berita acara atau keputusan pejabat yang berwenang untuk penghapustagihan Piutang. Keputusan dan/atau Berita Acara merupakan dokumen yang sah untuk bukti akuntansi penghapusbukuan.

## 2. Penilaian

Piutang disajikan sebesar nilai bersih yang dapat direalisasikan (*net realizable value*), nilai bersih yang dapat direalisasikan adalah selisih antara nilai nominal Piutang dengan Penyisihan Piutang.

## **Penyajian dan Pengungkapan**

Piutang disajikan dan diungkapkan secara memadai di Neraca, informasi mengenai akun Piutang diungkapkan secara cukup dalam Catatan atas Laporan Keuangan. Informasi dimaksud dapat berupa:

1. Kebijakan Akuntansi yang digunakan dalam penilaian, pengakuan dan pengukuran Piutang;
2. Rincian jenis-jenis, saldo menurut umur untuk mengetahui tingkat kolektibilitasnya;
3. Penjelasan atas penyelesaian Piutang;
4. Jaminan atau sita jaminan jika ada. Khusus untuk tuntutan ganti rugi/tuntutan perbendaharaan juga harus diungkapkan piutang yang masih dalam proses penyelesaian, baik melalui cara damai maupun pengadilan.

Penghapusbukuan piutang harus diungkapkan secara cukup dalam Catatan atas Laporan Keuangan agar lebih informatif. Informasi yang perlu diungkapkan misalnya jenis Piutang, nama debitur, nilai Piutang, nomor dan tanggal keputusan penghapusan Piutang, dasar pertimbangan penghapusbukuan dan penjelasan lainnya yang dianggap perlu.

Terhadap kejadian adanya Piutang yang telah dihapusbukukan, ternyata dikemudian hari diterima pembayaran/pelunasannya maka penerimaan tersebut dicatat sebagai penerimaan Kas pada periode yang bersangkutan dengan lawan perkiraan penerimaan pendapatan lain-lain.

### **4.4.3 Kebijakan Akuntansi Beban Dibayar Dimuka**

Beban Dibayar Dimuka adalah pengeluaran atas pembayaran jasa kepada pihak lain dimana sampai akhir periode pelaporan masih memiliki manfaat yang akan diterima oleh pemerintah daerah.

Yang termasuk Beban Dibayar Dimuka diantaranya:

1. Asuransi yang belum jatuh tempo;
2. Sewa yang belum jatuh tempo.

## **Pengakuan**

Beban Dibayar Dimuka diakui pada saat pembayaran, tetapi pemerintah daerah belum menerima manfaat atas pembayaran tersebut, yang selanjutnya pada akhir periode dilakukan penyesuaian atas manfaat yang telah diperoleh. Beban Dibayar Dimuka harus didukung dengan dokumen yang menyatakan hak dan kewajiban serta periode masa manfaat yang jelas.

## **Pengukuran dan Penilaian**

Beban Dibayar Dimuka dicatat sebesar nilai nominal pembayaran dikurangi dengan perhitungan nilai manfaat yang telah diterima oleh pemerintah daerah. Perhitungan nilai manfaat dilakukan secara bulanan yang dihitung pada saat akhir periode pelaporan. Nilai manfaat yang telah diterima dicatat sebagai beban pada akhir periode pelaporan.

## **Penyajian dan Pengungkapan**

Beban Dibayar Dimuka disajikan dan diungkapkan secara memadai di Neraca, informasi mengenai akun Beban Dibayar Dimuka diungkapkan secara cukup dalam Catatan atas Laporan Keuangan.

### **4.4.4 Kebijakan Akuntansi Persediaan**

Persediaan adalah aset lancar dalam bentuk barang atau perlengkapan yang dimaksudkan untuk mendukung kegiatan operasional pemerintah daerah, dan barang-barang yang dimaksudkan untuk dijual dan/atau diserahkan dalam rangka pelayanan kepada masyarakat.

Persediaan merupakan aset yang berupa:

1. Barang atau perlengkapan (*supplies*) yang digunakan dalam rangka kegiatan operasional pemerintah;
2. Bahan atau perlengkapan (*supplies*) yang akan digunakan dalam proses produksi;
3. Barang dalam proses produksi yang dimaksudkan untuk dijual atau diserahkan kepada masyarakat;
4. Barang yang disimpan untuk dijual atau diserahkan kepada masyarakat dalam rangka kegiatan pemerintahan.

Dalam hal pemerintah menyimpan barang untuk tujuan cadangan strategis seperti cadangan energi (misalnya minyak) atau untuk tujuan berjaga-jaga seperti cadangan pangan (misalnya beras), barang-barang dimaksud diakui sebagai Persediaan.

Persediaan dapat meliputi:

1. Barang konsumsi;
2. Amunisi;
3. Bahan untuk pemeliharaan;
4. Suku cadang;
5. Persediaan untuk tujuan strategis/berjaga-jaga;
6. Pita cukai dan leges;
7. Bahan baku;
8. Barang dalam proses/setengah jadi;
9. Tanah/bangunan untuk dijual atau diserahkan kepada masyarakat;
10. Hewan dan tanaman, untuk dijual atau diserahkan kepada masyarakat.

## **Pengakuan**

Persediaan diakui pada saat:

1. Potensi manfaat ekonomi masa depan diperoleh pemerintah daerah dan mempunyai nilai atau biaya yang dapat diukur dengan andal;
2. Diterima atau hak kepemilikannya dan/atau penguasaannya berpindah.

Pengakuan Persediaan pada akhir periode akuntansi, dilakukan berdasarkan hasil inventarisasi fisik. Pengakuan nilai persediaan tersebut sebagai pengurang atas Beban Persediaan tahun berjalan. Untuk persediaan hewan dan tanaman yang jumlahnya sulit diukur, maka inventarisasi fisik dilakukan dengan perhitungan sampling terhadap persediaan tersebut. Sebagai contoh, untuk mendapatkan nilai persediaan bibit ikan yang akan dijual pada akhir periode pelaporan, Dinas Perikanan melakukan perhitungan persediaan bibit ikan dengan metode sampling. Metode ini diawali dengan pemisahan ukuran ikan (sortir), selanjutnya hasil klasifikasi dihitung per 500 ekor secara manual, kemudian ditimbang dalam satuan kilogram. Hasil penimbangan 500 ekor pertama merupakan satuan yang digunakan untuk mendapatkan 500 ekor berikutnya. Setelah mendapatkan total berat bibit ikan, dikonversikan kembali menjadi satuan per ekor, untuk mendapatkan nilai satuan per ekor, dikalikan dengan harga wajar. Hasil inventarisasi persediaan bibit ikan tersebut dituangkan dalam berita acara inventarisasi fisik persediaan.

### **Pengukuran dan Penilaian**

Metode pencatatan Persediaan dilakukan secara periodik, dimana pengukuran Persediaan pada saat periode penyusunan laporan keuangan dilakukan berdasarkan hasil inventarisasi dengan menggunakan harga perolehan terakhir/harga pokok produksi terakhir/nilai wajar. Pencatatan pembelian barang persediaan pada transaksi tahun berjalan diklasifikasikan pada Beban Persediaan.

Persediaan disajikan sebesar:

1. Biaya perolehan apabila diperoleh dengan pembelian. Biaya perolehan persediaan meliputi harga pembelian, biaya pengangkutan, biaya penanganan dan biaya lainnya yang secara langsung dapat dibebankan pada perolehan persediaan. Potongan harga, rabat, dan lainnya yang serupa mengurangi biaya perolehan;
2. Harga pokok produksi apabila diperoleh dengan memproduksi sendiri. Harga Pokok Produksi persediaan meliputi biaya langsung yang terkait dengan persediaan yang diproduksi dan biaya tidak langsung yang dialokasikan secara sistematis;
3. Nilai wajar, apabila diperoleh dengan cara lainnya seperti proses pengembangbiakan hewan dan tanaman, donasi serta rampasan.

### **Penyajian dan Pengungkapan**

Persediaan disajikan sebagai bagian dari Aset Lancar. Hal-hal yang perlu diungkapkan dalam CaLK:

1. Kebijakan akuntansi yang digunakan dalam pengukuran Persediaan;
2. Penjelasan lebih lanjut tentang Persediaan seperti barang yang digunakan dalam pelayanan masyarakat, barang yang digunakan dalam proses produksi, barang yang disimpan untuk dijual atau diserahkan kepada masyarakat, dan barang yang masih

dalam proses produksi yang dimaksudkan untuk dijual atau diserahkan kepada masyarakat; dan

3. Jenis, jumlah, dan nilai Persediaan dalam kondisi rusak atau usang. Persediaan dengan kondisi rusak atau usang tidak dilaporkan dalam Neraca, tetapi diungkapkan dalam Catatan atas Laporan Keuangan.

#### **4.4.5 Kebijakan Akuntansi Investasi**

Investasi adalah aset yang dimaksudkan untuk memperoleh manfaat ekonomi seperti bunga, dividen dan royalti, atau manfaat sosial, sehingga dapat meningkatkan kemampuan Pemerintah Kabupaten Banyuwasin dalam rangka pelayanan kepada masyarakat.

Investasi diklasifikasikan menjadi dua yaitu Investasi Jangka Pendek dan Investasi Jangka Panjang.

##### **a. Investasi Jangka Pendek**

Investasi Jangka Pendek merupakan kelompok aset lancar, sedangkan Investasi Jangka Panjang merupakan kelompok aset non lancar. Investasi Jangka Pendek adalah investasi yang dapat segera dicairkan dan dimaksudkan untuk dimiliki selama 12 bulan atau kurang. Investasi Jangka Pendek memiliki karakteristik sebagai berikut.

1. Dapat segera diperjualbelikan/dicairkan dalam waktu tiga bulan sampai dengan 12 bulan;
2. Ditujukan dalam rangka manajemen kas dimana Pemerintah Kabupaten Banyuwasin dapat menjual/mencairkan investasi tersebut jika timbul kebutuhan Kas;
3. Investasi Jangka Pendek biasanya berisiko rendah.

Jenis investasi yang tidak termasuk dalam kelompok Investasi Jangka Pendek antara lain adalah:

1. Investasi yang dibeli pemerintah dalam rangka mengendalikan suatu badan usaha, misalnya pembelian surat berharga saham untuk menambah kepemilikan modal saham pada suatu badan usaha;
2. Investasi yang dibeli pemerintah untuk tujuan menjaga hubungan kelembagaan yang baik dengan pihak lain, misalnya pembelian surat berharga yang dikeluarkan oleh suatu lembaga baik dalam negeri maupun luar negeri untuk menunjukkan partisipasi pemerintah; atau
3. Investasi yang tidak dimaksudkan untuk dicairkan dalam memenuhi kebutuhan kas jangka pendek.

Investasi yang dapat digolongkan sebagai Investasi Jangka Pendek, antara lain:

1. Deposito berjangka waktu tiga sampai dua belas bulan dan/atau dapat diperpanjang secara otomatis (*revolving deposits*);
2. Surat Utang Negara (SUN) jangka pendek dan Sertifikat Bank Indonesia (SBI);
3. Saham diperoleh dengan tujuan dijual kembali dalam tempo 12 bulan atau kurang setelah tanggal neraca; dan

#### 4. Reksadana.

##### **b. Investasi Jangka Panjang**

Investasi Jangka Panjang adalah investasi yang dimaksudkan untuk dimiliki lebih dari 12 bulan. Investasi Jangka Panjang menurut sifat penanaman investasinya dibagi menjadi dua yaitu:

##### 1. Investasi Jangka Panjang Non Permanen

Investasi Jangka Panjang Non Permanen merupakan Investasi Jangka Panjang yang dimaksudkan untuk dimiliki secara tidak berkelanjutan atau suatu waktu akan dijual. Investasi nonpermanen yang dilakukan oleh pemerintah, antara lain dapat berupa:

- a. Pembelian obligasi atau surat utang jangka panjang yang dimaksudkan untuk dimiliki sampai dengan tanggal jatuh temponya oleh pemerintah;
- b. Penanaman modal dalam proyek pembangunan yang dapat dialihkan kepada pihak ketiga;
- c. Dana yang disisihkan pemerintah dalam rangka pelayanan masyarakat seperti bantuan modal kerja secara bergulir kepada kelompok masyarakat;
- d. Investasi non permanen lainnya, yang sifatnya tidak dimaksudkan untuk dimiliki pemerintah secara berkelanjutan, seperti penyertaan modal yang dimaksudkan untuk penyehatan/penyelamatan perekonomian.

##### 2. Investasi Jangka Panjang Permanen

Investasi Jangka Panjang Permanen merupakan Investasi Jangka Panjang yang dimaksudkan untuk dimiliki secara berkelanjutan atau tanpa ada niat untuk diperjualbelikan atau ditarik kembali.

- a. Penyertaan Modal Pemerintah pada perusahaan negara/daerah, badan internasional dan badan usaha lainnya yang bukan milik negara;
- b. Investasi permanen lainnya yang dimiliki oleh pemerintah untuk menghasilkan pendapatan atau meningkatkan pelayanan kepada masyarakat.

### **Pengakuan**

#### **1. Perolehan Investasi**

Biaya perolehan investasi adalah seluruh biaya yang dikeluarkan investor dalam perolehan suatu investasi misalnya komisi broker, jasa bank, biaya legal dan biaya lainnya dari pasar modal. Suatu transaksi pengeluaran uang dan/atau aset, penerimaan hibah dalam bentuk investasi dan perubahan piutang menjadi investasi dapat diakui sebagai investasi apabila memenuhi kriteria sebagai berikut.

- a. Kemungkinan manfaat ekonomi dan manfaat sosial atau jasa potensial di masa yang akan datang atas suatu investasi tersebut dapat diperoleh pemerintah;
- b. Nilai perolehan atau nilai wajar investasi dapat diukur secara andal (*reliable*).

#### **2. Hasil Investasi**

Hasil investasi yang diperoleh dari Investasi Jangka Pendek, antara lain berupa bunga deposito dan bunga obligasi, yang telah menjadi hak pemerintah diakui sebagai piutang hasil investasi pada neraca dan pendapatan hasil investasi pada laporan operasional. Penerimaan hasil investasi akan diakui sebagai pengurang piutang hasil investasi pada saat kas diterima. Hasil investasi yang diterima tunai akan diakui sebagai pendapatan hasil investasi pada LRA.

Hasil investasi yang diperoleh dari investasi jangka pendek atau investasi jangka panjang non permanen berupa pendapatan dividen tunai (*cash dividend*) diakui sebagai piutang dividen pada neraca dan pendapatan hasil investasi pada laporan operasional pada saat dividen diumumkan dalam RUPS. Pendapatan dividen tunai tersebut diakui sebagai pengurang piutang dividen pada neraca pada saat kas diterima. Penerimaan dividen tunai (*cash dividend*) tersebut akan diakui sebagai pendapatan hasil investasi pada LRA.

Hasil investasi berupa dividen tunai yang diperoleh dari penyertaan modal pemerintah yang pencatatannya menggunakan metode biaya pada saat diumumkan dalam RUPS dicatat sebagai piutang dividen pada neraca dan pendapatan hasil investasi pada laporan operasional. Hasil investasi berupa dividen tunai akan diakui sebagai pengurang piutang dividen pada saat kas diterima. Penerimaan hasil investasi berupa dividen tunai tersebut akan diakui sebagai pendapatan hasil investasi pada LRA.

Hasil investasi berupa bagian laba yang diperoleh dari penyertaan modal pemerintah yang pencatatannya menggunakan metode ekuitas, dicatat sebagai pendapatan hasil investasi pada Laporan Operasional dan penambah nilai investasi pemerintah pada neraca. Dividen tunai diakui sebagai piutang dividen dan pengurang investasi pemerintah pada saat diumumkan dalam RUPS. Dividen tunai yang telah diterima pemerintah akan mengurangi piutang dividen. Penerimaan dividen tunai tersebut akan dicatat sebagai pendapatan hasil investasi dalam Laporan Realisasi Anggaran. Dividen dalam bentuk saham yang diterima tidak menambah nilai investasi pemerintah, sehingga tidak diakui sebagai pendapatan.

Dalam metode ekuitas, pengakuan bagian rugi dalam nilai investasi pemerintah yang disajikan pada Neraca dilakukan sampai nilai investasi menjadi nihil. Selisih bagian rugi yang belum diakui dalam investasi pemerintah akan diungkap dalam CaLK.

Pada metode ekuitas, nilai investasi dapat berkurang sehingga menjadi nihil atau negatif karena kerugian yang diperoleh. Jika akibat kerugian yang dialami, nilai investasi menjadi negatif, maka investasi tersebut akan disajikan di Neraca sebesar nihil, namun nilai negatif tersebut akan diungkapkan dalam CaLK.

Pengakuan bagian laba dapat kembali dilakukan ketika bagian laba telah menutup akumulasi rugi yang tidak diakui pada saat nilai investasi negatif disajikan nihil.

Dalam kondisi nilai investasi negatif disajikan nihil, bagian laba terlebih dahulu digunakan untuk menutup akumulasi rugi. Penambahan investasi dari pengakuan bagian laba akan dilakukan setelah akumulasi rugi tertutupi. Hal ini diungkapkan dalam CaLK.

Jika akibat kerugian yang dialami, nilai investasi menjadi negatif dan pemerintah memiliki tanggung jawab hukum atau kewajiban konstruktif untuk menanggung kerugian atas investasi tersebut, maka bagian akumulasi rugi diakui sebagai nilai investasi negatif.



Pengakuan bagian laba pada saat investasi disajikan sebesar nilai negatif akan menambah nilai investasi tersebut. Penambahan tersebut akan mengurangi nilai negatif investasi pada Neraca, hal ini diungkapkan dalam CaLK.

### **3. Pelepasan dan Pemindahan Investasi**

Pelepasan aset investasi pemerintah dapat berbentuk penjualan aset investasi pertukaran dengan aset lain, kompensasi utang pemerintah, hibah dan donasi, pembebasan utang bagi penerbit efek obligasi, dan lain sebagainya.

Perbedaan antara hasil pelepasan investasi dengan nilai tercatatnya diakui sebagai keuntungan/rugi pelepasan investasi. Keuntungan/rugi pelepasan investasi disajikan dalam laporan operasional.

#### **Pengukuran dan Penilaian**

Untuk beberapa jenis investasi, terdapat pasar aktif yang dapat membentuk nilai pasar, dalam hal investasi yang demikian, nilai pasar dipergunakan sebagai dasar penerapan nilai wajar. Untuk investasi yang tidak memiliki pasar aktif dapat dipergunakan nilai nominal, nilai tercatat atau nilai wajar lainnya.

#### **1. Pengukuran Investasi Jangka Pendek**

- a. Investasi Jangka Pendek dalam bentuk surat berharga:
  - 1) Apabila terdapat nilai biaya perolehannya, maka Investasi Jangka Pendek diukur dan dicatat berdasarkan harga transaksi investasi ditambah komisi perantara jual beli, jasa bank, dan biaya lainnya yang timbul dalam rangka perolehan tersebut;
  - 2) Apabila tidak terdapat nilai biaya perolehannya, maka Investasi Jangka Pendek diukur dan dicatat berdasarkan nilai wajar investasi pada tanggal perolehannya yaitu sebesar harga pasarnya. Jika tidak terdapat nilai wajar, maka Investasi Jangka Pendek dicatat berdasarkan nilai wajar aset lain yang diserahkan untuk memperoleh investasi tersebut.
- b. Investasi Jangka Pendek dalam bentuk non saham diukur dan dicatat sebesar nilai nominalnya.

#### **2. Pengukuran Investasi Jangka Panjang:**

- a. Investasi Jangka Panjang yang bersifat permanen dicatat sebesar biaya perolehannya, meliputi harga transaksi investasi ditambah biaya lain yang timbul dalam rangka perolehan investasi berkenaan.
- b. Investasi Jangka Panjang Non Permanen:
  - 1) Investasi Jangka Panjang Non Permanen dalam bentuk pembelian obligasi jangka panjang yang dimaksudkan tidak untuk dimiliki berkelanjutan, dicatat dan diukur sebesar nilai perolehannya.
  - 2) Investasi Jangka Panjang Non Permanen yang dimaksudkan untuk penyehatan/penyelamatan perekonomian misalnya dalam bentuk dana

talangan untuk penyehatan perbankan dinilai sebesar nilai bersih yang dapat direalisasikan.

- 3) Investasi Jangka Panjang Non Permanen dalam bentuk penanaman modal pada proyek-proyek pembangunan pemerintah daerah (seperti proyek PIR) diukur dan dicatat sebesar biaya pembangunan termasuk biaya yang dikeluarkan untuk perencanaan dan biaya lain yang dikeluarkan untuk perencanaan dan biaya lain yang dikeluarkan dalam rangka penyelesaian proyek sampai proyek tersebut diserahkan ke pihak ketiga.
- c. Apabila Investasi Jangka Panjang diperoleh dari pertukaran aset pemerintah, maka nilai investasi diakui sebesar nilai wajar aset yang diperoleh. Jika nilai wajar aset yang diperoleh tidak tersedia, nilai investasi diakui sebesar nilai wajar aset yang diserahkan atau nilai buku aset yang diserahkan apabila tidak diketahui nilai wajarnya.
- d. Investasi dapat diperoleh melalui pertukaran dengan aset non moneter atau kombinasi aset moneter dan aset non moneter.
- e. Harga perolehan investasi dalam valuta asing yang dibayarkan dengan mata uang asing yang sama harus dinyatakan dalam rupiah dengan menggunakan nilai tukar (kurs tengah bank sentral) yang berlaku pada tanggal transaksi.
- f. Diskonto atau premium pada pembelian investasi diamortisasi selama periode dari pembelian sampai saat jatuh tempo sehingga hasil yang konstan diperoleh dari investasi tersebut.
- g. Diskonto atau premium merupakan penambahan atau pengurangan dari nilai tercatat investasi (*carrying value*) tersebut. Amortisasi diskonto atau premium akan mengurangi diskonto atau premium. Amortisasi diskonto atau premium akan diakui sebagai pengurang atau penambah pendapatan bunga dalam Laporan Operasional. Pendapatan bunga LRA tidak dipengaruhi oleh amortisasi diskonto atau premium.
- h. Jika investasi pemerintah yang dicatat dengan nilai nominal atau harga perolehan mengalami penurunan nilai, maka penurunannya harus diungkapkan dalam Laporan Keuangan. Penurunan nilai terjadi jika nilai tercatat investasi lebih besar dibandingkan dengan nilai wajar investasi tersebut.

Penilaian investasi pemerintah daerah dilakukan dengan tiga metode sebagai berikut.

**a. Metode Biaya**

Investasi dicatat sebesar biaya perolehan. Penghasilan atas investasi tersebut diakui sebesar bagian hasil yang diterima dan tidak mempengaruhi besarnya investasi pada badan usaha/badan hukum yang terkait.

**b. Metode Ekuitas**

Pengakuan awal aset investasi dicatat sebesar biaya perolehan dan ditambah bagian laba atau dikurangi bagian rugi pemerintah setelah tanggal perolehan. Bagian laba pemerintah dicatat sebagai pendapatan hasil investasi pada laporan operasional dan menambah nilai investasi pemerintah.

Dividen tunai pada saat diumumkan dalam RUPS diakui sebagai piutang dividen dan pengurang investasi pemerintah. Dividen tunai yang telah diterima oleh pemerintah akan mengurangi piutang dividen. Penerimaan dividen tunai tersebut akan dicatat sebagai pendapatan hasil investasi dalam laporan realisasi anggaran.

Penyesuaian terhadap nilai investasi juga diperlukan akibat perubahan ekuitas badan usaha penerima investasi (*investee*), misalnya adanya perubahan yang timbul akibat pengaruh valuta asing serta revaluasi aset tetap. Dampak penyesuaian tersebut akan diakui sebagai penambah atau pengurang ekuitas pemerintah.

**c. Metode Nilai Bersih yang dapat Direalisasikan**

Investasi dicatat sebesar nilai yang dapat direalisasikan: (i) dalam hal investasi yang akan dilepas/dijual, nilai investasi dicatat sebesar nilai pelepasan/penjualan dikurangi dengan biaya pelepasan, (ii) dalam hal investasi berupa tagihan, nilai investasi dicatat sebesar nilai investasi dikurangi penyisihan tak tertagih.

Perhitungan atas nilai bersih investasi yang dapat direalisasikan dilakukan dengan mengelompokkan investasi Pemerintah Kabupaten Banyuasin yang belum diterima kembali sesuai dengan periode jatuh temponya (*aging schedule*). Besarnya penyisihan atas investasi yang tidak dapat diterima kembali dihitung berdasarkan persentase penyisihan untuk masing-masing kelompok sebagai berikut.

No	Periode Jatuh Tempo Pengembalian Investasi	Persentase Penyisihan
1	Jatuh tempo pada periode 1 s.d 2 Tahun	0,5 %
2	Jatuh tempo pada periode 2 s.d 3 Tahun	30 %
3	Jatuh tempo pada periode 3 s.d 4 Tahun	50 %
4	Jatuh tempo pada periode di atas 4 Tahun	100 %

Penggunaan metode-metode tersebut di atas didasarkan pada kriteria sebagai berikut.

- a. Kepemilikan kurang dari 20% menggunakan metode biaya;
- b. Kepemilikan 20% sampai dengan 50%, atau kepemilikan kurang dari 20% tetapi memiliki pengaruh yang signifikan menggunakan metode ekuitas;
- c. Kepemilikan lebih dari 50% menggunakan metode ekuitas;
- d. Kepemilikan bersifat nonpermanen menggunakan metode nilai bersih yang direalisasikan.

Dalam kondisi tertentu, kriteria besarnya persentase kepemilikan saham bukan merupakan faktor yang menentukan dalam pemilihan metode akuntansi investasi, tetapi yang lebih menentukan adalah tingkat pengaruh (*the degree of influence*) atau pengendalian terhadap perusahaan *investee*. Ciri-ciri adanya pengaruh signifikan atau pengendalian pada perusahaan *investee*, antara lain:

- a. Kemampuan mempengaruhi komposisi dewan komisaris;
- b. Kemampuan untuk menunjuk atau mengganti direksi;
- c. Kemampuan untuk mengendalikan mayoritas suara dalam rapat umum pemegang saham (RUPS).

**Penyajian dan Pengungkapan**

Investasi disajikan pada Neraca dengan membandingkan nilai investasi tahun sebelumnya. Pengungkapan investasi dalam CaLK sekurang-kurangnya mengungkapkan hal-hal sebagai berikut.

- a. Kebijakan akuntansi untuk penentuan nilai investasi;
- b. Jenis-jenis investasi, investasi permanen dan nonpermanen;
- c. Perubahan harga pasar baik investasi jangka pendek maupun investasi jangka panjang yang memiliki harga pasar;
- d. Penurunan nilai investasi yang signifikan dan penyebab penurunan tersebut;
- e. Investasi yang dinilai dengan nilai wajar dan alasan penerapannya;
- f. Rekonsiliasi nilai investasi awal dan akhir atas investasi dengan metode ekuitas;
- g. Investasi yang disajikan dengan nilai nihil/negatif;
- h. Perubahan klasifikasi pos investasi;
- i. Perubahan porsi kepemilikan atau pengaruh signifikan yang mengakibatkan perubahan metode akuntansi.

#### **4.4.6 Kebijakan Akuntansi Aset Tetap**

Aset Tetap adalah aset berwujud yang mempunyai masa manfaat lebih dari 12 bulan untuk digunakan atau dimaksudkan untuk digunakan, dalam kegiatan pemerintah daerah atau untuk kepentingan umum.

Aset Tetap diklasifikasikan berdasarkan kesamaan dalam sifat atau fungsinya dalam aktivitas operasi entitas. Klasifikasi Aset Tetap adalah sebagai berikut.

- a. Tanah;
- b. Peralatan dan Mesin;
- c. Gedung dan Bangunan;
- d. Jalan, Irigasi, dan Jaringan;
- e. Aset Tetap Lainnya;
- f. Konstruksi dalam Pengerjaan.

Aset Tetap yang tidak digunakan untuk keperluan operasional pemerintah tidak memenuhi definisi Aset Tetap dan harus disajikan di pos aset lainnya sesuai dengan nilai tercatatnya.

### **Pangakuan**

#### **1. Perolehan Aset Tetap**

Pada umumnya Aset Tetap diakui pada saat manfaat ekonomi masa depan dapat diperoleh dan nilainya dapat diukur dengan handal. Untuk dapat diakui sebagai Aset Tetap harus dipenuhi kriteria sebagai berikut.

- a. Berwujud;

- b. Mempunyai masa manfaat lebih dari 12 bulan;
- c. Biaya perolehan aset dapat diukur secara andal;
- d. Tidak dimaksudkan untuk dijual dalam operasi normal entitas;
- e. Diperoleh atau dibangun dengan maksud untuk digunakan;
- f. Nilai rupiah pembelian barang material atau pengeluaran untuk pembelian barang tersebut memenuhi batasan minimal kapitalisasi Aset Tetap yang telah ditetapkan.

Namun demikian, dengan pertimbangan biaya dan manfaat serta kepraktisan, pengakuan Aset Tetap berupa konstruksi dilakukan pada saat realisasi Belanja Modal dalam bentuk Kontruksi Dalam Pengerjaan, dan akan dilakukan penyesuaian pada akhir tahun.

Dalam menentukan apakah suatu Aset Tetap mempunyai manfaat lebih dari 12 bulan, suatu entitas harus menilai manfaat ekonomi masa depan yang dapat diberikan oleh Aset Tetap tersebut, baik langsung maupun tidak langsung bagi kegiatan operasional pemerintah. Manfaat tersebut dapat berupa aliran pendapatan atau penghematan belanja bagi pemerintah. Manfaat ekonomi masa depan akan mengalir ke suatu entitas dapat dipastikan bila entitas tersebut akan menerima manfaat dan menerima resiko terkait. Kepastian ini biasanya hanya tersedia jika manfaat dan resiko telah diterima entitas tersebut. Sebelum hal ini terjadi, perolehan aset tidak dapat diakui.

*Tujuan utama dari perolehan Aset Tetap adalah untuk digunakan oleh pemerintah dalam mendukung kegiatan operasionalnya dan bukan dimaksudkan untuk dijual.* Pengakuan Aset Tetap akan andal bila Aset Tetap telah diterima atau diserahkan hak kepemilikannya dan atau pada saat penguasaannya berpindah yang dibuktikan secara hukum.

## **2. Batasan Jumlah Biaya Kapitalisasi (*Capitalization Threshold*) Perolehan Awal Aset Tetap.**

Nilai satuan minimum kapitalisasi Aset Tetap adalah pengeluaran pengadaan baru dan penambahan nilai Aset tetap dari hasil pengembangan, reklasifikasi, renovasi, perbaikan atau restorasi. Nilai satuan minimum kapitalisasi Aset Tetap menentukan apakah perolehan suatu Aset harus dikapitalisasi atau tidak.

Nilai satuan minimum kapitalisasi Aset Tetap atas perolehan Aset Tetap berupa peralatan dan mesin, gedung dan bangunan dan aset tetap lainnya serta jalan, irigasi dan jaringan kecuali barang bercorak kebudayaan adalah nilai per unitnya sebagai berikut.

- a. Pengeluaran untuk per satuan peralatan dan mesin, dan Aset Tetap Lainnya sama dengan atau lebih dari Rp1.000.000,00 (satu juta rupiah);
- b. Pengeluaran atas perolehan Aset Tetap konstruksi gedung dan bangunan sama dengan atau lebih dari Rp30.000.000,00 (tiga puluh juta rupiah).

### **Pengukuran dan Penilaian**

Aset Tetap dinilai dengan biaya perolehan. Biaya perolehan mencakup harga pembelian ditambah dengan biaya-biaya lainnya sampai dengan Aset Tetap dapat dipergunakan. Apabila penilaian Aset Tetap dengan menggunakan biaya perolehan tidak memungkinkan maka nilai Aset Tetap didasarkan pada nilai wajar pada saat perolehan.

Biaya perolehan Aset Tetap yang dibangun dengan cara swakelola meliputi biaya langsung untuk tenaga kerja, bahan baku, dan biaya tidak langsung termasuk biaya perencanaan dan pengawasan, perlengkapan, tenaga listrik, sewa peralatan, dan semua biaya lainnya yang terjadi berkenaan dengan pembangunan Aset Tetap tersebut.

Untuk keperluan penyusunan Neraca Awal suatu entitas, biaya perolehan Aset Tetap yang digunakan adalah nilai wajar pada saat Neraca Awal tersebut disusun jika biaya perolehan tidak ada.

### **1. Komponen Biaya**

Biaya perolehan suatu Aset Tetap terdiri dari harga belinya atau konstruksinya, termasuk bea impor dan setiap biaya yang dapat diatribusikan secara langsung dalam aset tersebut ke kondisi yang membuat aset tersebut dapat bekerja untuk penggunaan yang dimaksudkan.

Contoh biaya yang dapat diatribusikan secara langsung adalah:

- a. Biaya perencanaan;
- b. Biaya lelang;
- c. Biaya persiapan tempat;
- d. Biaya pengiriman awal (*initial delivery*) dan biaya simpan dan bongkar muat (*handling cost*);
- e. Biaya pemasangan (*instalation cost*);
- f. Biaya profesional seperti arsitek dan insinyur;
- g. Biaya konstruksi;
- h. Biaya pematangan;
- i. Biaya dokumen kepemilikan aset.

Biaya administrasi dan umum lainnya bukan merupakan suatu komponen biaya Aset Tetap sepanjang biaya tersebut tidak dapat diatribusikan secara langsung pada biaya perolehan aset tetap atau membawa aset ke kondisi kerjanya. Namun, kalau biaya administrasi dan umum tersebut dapat diatribusikan pada perolehannya maka merupakan bagian dari perolehan Aset Tetap.

Atribusi biaya umum dan administrasi yang terkait langsung pengadaan Aset Tetap konstruksi maupun non konstruksi yang sejenis dalam hal pengadaan lebih dari satu aset dilakukan secara proporsional, maksudnya adalah sebagai berikut.

- a. Penggunaan atribusi secara proporsional diterapkan jika dalam pengadaan tidak terdapat nilai perolehan barang yang lebih dari 80 % dari harga total;
- b. Penggunaan nilai terbesar diterapkan jika dalam pengadaan barang terdapat nilai perolehan barang yang nilai satuannya lebih dari 80% dari harga total.

Namun, untuk aset tetap tanah berapapun nilai perolehan seluruhnya dikapitalisasi sebagai nilai tanah.

Nilai perolehan masing-masing jenis Aset Tetap adalah sebagai berikut.

#### **a. Tanah**

Tanah diakui pertama kali sebesar biaya perolehannya. Biaya perolehan mencakup harga pembelian atau biaya pembebasan tanah, biaya yang dikeluarkan dalam rangka memperoleh hak seperti biaya pengurusan sertifikat, biaya pematangan, pengukuran, penimbunan, dan biaya lainnya yang dikeluarkan sampai tanah tersebut siap pakai (termasuk biaya yang dikeluarkan dalam tahap perencanaan dan tahap persiapan atas pengadaan tanah untuk kepentingan umum). Nilai tanah juga meliputi nilai bangunan tua yang terletak pada tanah yang dibeli tersebut jika bangunan tua tersebut dimaksudkan untuk dimusnahkan. Apabila pengadaan tanah pemerintah yang sejak semula dimaksudkan untuk diserahkan kepada pihak lain tidak disajikan sebagai aset tetap tanah, melainkan disajikan sebagai persediaan. Apabila ada tanah wakaf yang digunakan oleh instansi pemerintah tidak disajikan sebagai aset tetap tanah pada neraca pemerintah melainkan hanya diungkap secara memadai pada CaLK.

**b. Peralatan dan Mesin**

Biaya perolehan peralatan dan mesin menggambarkan jumlah pengeluaran yang telah dilakukan untuk memperoleh peralatan dan mesin tersebut sampai siap pakai. Biaya ini antara lain meliputi harga pembelian, biaya pengangkutan, biaya instalasi, serta biaya langsung lainnya untuk memperoleh dan mempersiapkan sampai peralatan dan mesin tersebut siap digunakan.

**c. Gedung dan Bangunan**

Biaya perolehan gedung dan bangunan menggambarkan seluruh biaya yang dikeluarkan untuk memperoleh gedung dan bangunan sampai siap pakai. Biaya ini antara lain meliputi harga pembelian atau biaya konstruksi, termasuk biaya pengurusan IMB, notaris dan pajak.

**d. Jalan, Irigasi dan Jaringan**

Biaya perolehan jalan, irigasi, jaringan menggambarkan seluruh biaya yang dikeluarkan untuk memperoleh jalan, irigasi dan jaringan sampai siap pakai. Biaya ini meliputi biaya perolehan atau biaya konstruksi dan biaya-biaya lain yang dikeluarkan sampai jalan, irigasi dan jaringan tersebut siap pakai.

**e. Aset Tetap Lainnya**

Biaya perolehan aset tetap lainnya menggambarkan seluruh biaya yang dikeluarkan untuk memperoleh aset tersebut sampai siap pakai. Biaya perolehan suatu aset yang dibangun dengan cara swakelola ditentukan menggunakan prinsip yang sama seperti aset yang dibeli. Setiap potongan dagang dan rabat dikurangkan dari harga pembelian.

Nilai aset tetap lainnya berupa hewan dan tanaman dicatat sebesar nilai wajar, dan tidak dilakukan penyusutan terhadap aset tetap lainnya tersebut, melainkan dilakukan penghapusan pada saat hewan dan tanaman dinyatakan kadaluarsa atau mati.

**f. Konstruksi Dalam Pengerjaan**

Kebijakan perolehan Konstruksi Dalam Pengerjaan diatur dalam Kebijakan Akuntansi tersendiri.

**2. Penilaian Awal Aset Tetap**

Barang berwujud yang memenuhi kualifikasi untuk diakui sebagai suatu aset dan dikelompokkan sebagai aset tetap, pada awalnya harus diukur berdasarkan biaya perolehan.

Bila aset tetap diperoleh dengan tanpa nilai, biaya aset tersebut adalah sebesar nilai wajar pada saat aset tersebut diperoleh. Sebagai contoh, dikarenakan wewenang dan peraturan yang ada, Pemerintah Kabupaten Banyuasin melakukan penyitaan atas sebidang tanah dan bangunan yang kemudian akan digunakan sebagai tempat operasi pemerintahan. Untuk hal tersebut, aset tetap yang diperoleh harus dinilai berdasarkan nilai wajar pada saat diperoleh.

### **3. Perolehan Secara Gabungan**

Biaya perolehan dari masing-masing aset tetap yang diperoleh secara gabungan ditentukan dengan mengalokasikan harga gabungan tersebut berdasarkan perbandingan nilai wajar masing-masing aset yang bersangkutan. Contoh perolehan aset secara gabungan diantaranya pembangunan gedung bertingkat yang terdiri dari komponen bangunan fisik, komponen penunjang utama yang berupa *mechanical engineering (lift, instalasi listrik beserta generator, dan sarana pendingin Air Conditioning)*, dan komponen penunjang lain yang antara lain berupa saluran air dan telepon. Masing-masing komponen mempunyai masa manfaat yang berbeda, sehingga umur penyusutannya berbeda, serta memerlukan pola pemeliharaan yang berbeda pula. Perbedaan masa manfaat dan pola pemeliharaan menyebabkan diperlukannya sub-akun pencatatan yang berbeda untuk masing-masing komponen gedung bertingkat. Alokasi biaya masing-masing komponen adalah nilai wajar masing-masing aset yang bersangkutan.

### **4. Aset Tetap Digunakan Bersama**

Aset yang digunakan bersama oleh beberapa Entitas Akuntansi, pengakuan Aset Tetap bersangkutan dilakukan/dicatat oleh Entitas Akuntansi yang melakukan pengelolaan (perawatan dan pemeliharaan) terhadap aset tetap tersebut yang ditetapkan dengan surat keputusan penggunaan oleh Bupati Banyuasin selaku Pemegang Kekuasaan Pengelolaan Barang Milik Daerah.

Aset Tetap yang digunakan bersama, pengelolaan (perawatan dan pemeliharaan) hanya oleh Entitas Akuntansi dan tidak bergantian.

### **5. Aset Perjanjian Kerjasama Fasilitas Sosial dan Fasilitas Umum**

Pengakuan Aset Tetap akibat dari perjanjian kerja sama dengan pihak ketiga berupa fasilitas sosial dan fasilitas umum (fasos/fasum), pengakuan aset tetap dilakukan setelah adanya Berita Acara Serah Terima (BAST) atau diakui pada saat penguasaannya berpindah.

Aset tetap yang diperoleh dari penyerahan fasos/fasum dinilai berdasarkan nilai nominal yang tercantum BAST. Apabila tidak tercantum nilai nominal dalam BAST, maka fasos/fasum dinilai berdasarkan nilai wajar pada saat aset tetap fasos/fasum diperoleh.

### **6. Pertukaran Aset (*Exchange of Assets*)**

Suatu Aset Tetap dapat diperoleh melalui pertukaran atau pertukaran sebagian aset tetap yang tidak serupa atau aset lainnya. Biaya dari proses tersebut diukur berdasarkan



nilai wajar aset yang diperoleh, yaitu nilai ekuivalen atas nilai tercatat aset yang dilepas setelah disesuaikan dengan jumlah setiap kas atau setara kas yang ditransfer/diserahkan.

Suatu aset tetap dapat diperoleh melalui pertukaran atas suatu aset yang serupa yang memiliki manfaat yang serupa dan memiliki nilai wajar yang serupa. Suatu aset tetap juga dapat dilepas dalam pertukaran dengan kepemilikan aset yang serupa. Dalam keadaan tersebut tidak ada keuntungan dan kerugian yang diakui dalam transaksi ini. Biaya aset yang baru diperoleh dicatat sebesar nilai tercatat (*carrying amount*) atas aset yang dilepas.

Nilai wajar atas aset yang diterima tersebut dapat memberikan bukti adanya suatu pengurangan (*impairment*) nilai atas aset yang dilepas. Dalam kondisi seperti ini, aset yang dilepas harus diturun - nilai bukukan (*written down*) dan nilai setelah diturun-nilai-bukukan (*written down*) tersebut merupakan nilai aset yang diterima. Contoh dari pertukaran atas aset yang serupa termasuk pertukaran bangunan, mesin, peralatan khusus, dan kapal terbang. Apabila terdapat aset lainnya dalam pertukaran, misalnya kas, maka hal ini mengindikasikan bahwa pos yang dipertukarkan tidak mempunyai nilai yang sama.

Pemindahtanganan aset yang ada konsekuensi kas terjadi karena nilai aset yang dipertukarkan tidak sama. Apabila terdapat konsekuensi kas dalam pertukaran aset, perlakuannya adalah sebagai berikut.

- a. Aset yang dipertukarkan dikeluarkan dari catatan sebesar nilai yang tercatat di neraca.
- b. Aset yang diterima dicatat sebesar nilai pasar yang wajar atas aset yang diterima.
- c. Jika terjadi selisih lebih atau kurang atas pertukaran tersebut maka dicatat sebagai surplus dan defisit penjualan Aset Tetap.

## **7. Aset Donasi**

Aset tetap yang diperoleh dari sumbangan (donasi) harus dicatat sebesar nilai wajar pada saat perolehan.

Sumbangan aset tetap didefinisikan sebagai transfer tanpa persyaratan suatu aset tetap ke suatu entitas, misalnya perusahaan non pemerintah memberikan bangunan yang dimilikinya untuk digunakan oleh satu unit pemerintah daerah tanpa persyaratan apapun.

Penyerahan aset tetap tersebut akan sangat andal bila didukung dengan bukti perpindahan kepemilikannya secara hukum, seperti adanya akta hibah.

Tidak termasuk aset donasi, apabila penyerahan aset tetap tersebut dihubungkan dengan kewajiban entitas lain kepada pemerintah daerah. Sebagai contoh, satu perusahaan swasta membangun aset tetap untuk pemerintah daerah dengan persyaratan kewajibannya kepada pemerintah daerah telah dianggap selesai. Perolehan aset tetap tersebut harus diperlakukan seperti perolehan aset tetap dengan pertukaran.

Apabila perolehan aset tetap memenuhi kriteria perolehan aset donasi, maka perolehan tersebut diakui sebagai pendapatan operasional.

## **8. Pengeluaran Setelah Perolehan (*Subsequent Expenditures*)**

Pengeluaran-pengeluaran setelah perolehan merupakan belanja modal dan dikapitalisasi menjadi aset apabila memenuhi kriteria (a) dan minimal salah satu kriteria (b) atau (c) atau (d) sebagai berikut.

- a. Jumlah pengeluaran melebihi batasan minimal jumlah biaya yang dikapitalisasi sebagaimana telah ditetapkan oleh Pemerintah Kabupaten Banyuwangi;
- b. Pengeluaran-pengeluaran yang memperpanjang umur aset;
- c. Pengeluaran-pengeluaran yang meningkatkan kapasitas, manfaat atau mutu produksi;
- d. Pengeluaran-pengeluaran yang akan menambah efisiensi.

Tidak termasuk dalam pengertian memperpanjang masa manfaat atau memberi manfaat ekonomi dimasa datang dalam bentuk peningkatan kapasitas/volume, peningkatan efisiensi, peningkatan mutu produksi, atau peningkatan standar kinerja adalah pemeliharaan/perbaikan/penambahan yang merupakan pemeliharaan rutin/berkala/terjadwal atau yang dimaksudkan hanya untuk mempertahankan aset tetap tersebut agar berfungsi baik/normal, atau hanya untuk sekedar memperindah atau mempercantik suatu aset tetap.

**a. Nilai Satuan Minimum Kapitalisasi**

Batasan minimal jumlah biaya yang harus dikapitalisasi:

No.	Uraian	Persentase Terhadap Harga Perolehan Aset
1.	Tanah	-
2.	Peralatan dan Mesin	Lebih dari 75%
3.	Gedung dan Bangunan	Lebih dari 25%
4.	Jalan, Irigasi dan Jaringan	Lebih dari 30%
5.	Aset Tetap Lainnya	Lebih dari 75%

**b. Memperpanjang Umur Aset**

Pertambahan masa manfaat adalah bertambahnya umur ekonomis yang diharapkan dari Aset Tetap yang sudah ada dikarenakan adanya perbaikan atau pemeliharaan. Sebagai contoh misalnya sebuah gedung yang semula mempunyai sisa umur ekonomis 10 tahun, kemudian pemerintah melakukan renovasi dengan harapan gedung tersebut masih dapat digunakan lima tahun lagi. Dengan adanya renovasi tersebut maka umur gedung berubah dari 10 tahun menjadi 15 tahun.

Pertambahan masa manfaat adalah bertambahnya umur ekonomis yang diharapkan dari Aset Tetap yang sudah ada dikarenakan adanya perbaikan atau pemeliharaan baik berupa *overhaul* atau renovasi. Berikut uraian penambahan masa manfaat sesuai persentase renovasi dan *overhaul*:

No	Kelompok Aset	Umur/ Masa Manfaat	Penambahan Umur/Masa Manfaat	
			% dari nilai buku tanpa penyusutan	Tahun
1	Alat-Alat Besar Darat	10	>75%	5
2	Alat-Alat Besar Apung	8	>75%	4
3	Alat-alat Bantu	7	>75%	4
4	Alat Angkutan Darat Bermotor	7	>75%	4
5	Alat Angkutan Berat Tak Bermotor	2	>75%	1
6	Alat Angkut Apung Bermotor	10	>75%	6
7	Alat Angkut Apung Tak Bermotor	3	>75%	2
8	Alat Angkut Bermotor Udara	20	>75%	12
9	Alat Bengkel Bermesin	10	>75%	4

No	Kelompok Aset	Umur/ Masa Manfaat	Penambahan Umur/Masa Manfaat	
			% dari nilai buku tanpa penyusutan	Tahun
10	Alat Bengkel Tak Bermesin	5	>75%	1
11	Alat Ukur	5	>75%	3
12	Alat Pengolahan Pertanian	4	>75%	5
13	Alat Pemeliharaan Tanaman/Alat Penyimpan	4	>75%	5
14	Alat Kantor	5	>75%	3
15	Alat Rumah Tangga	5	>75%	3
16	Alat Studio	5	>75%	3
17	Alat Komunikasi	5	>75%	3
18	Peralatan Pemancar	10	>75%	5
19	Peralatan Komunikasi Navigasi	15	>75%	9
20	Alat Kedokteran	5	>75%	3
21	Alat Kesehatan	5	>75%	3
22	Unit-Unit Laboratorium	8	>75%	4
23	Alat Laboratorium Fisika Nuklir / Elektronika	15	>75%	8
24	Alat Proteksi Radiasi / Proteksi Lingkungan	10	>75%	5
25	Radiation Application and Non Destructive Testing Laboratory (BATAM)	10	>75%	5
26	Alat Laboratorium Lingkungan Hidup	7	>75%	4
27	Peralatan Laboratorium Hidrodinamika	15	>75%	4
28	Alat Laboratorium Standarisasi Kalibrasi & instrumentasi	10	>75%	5
29	Senjata Api	10	>75%	4
30	Persenjataan Non Senjata Api	3	>75%	1
31	Senjata Sinar	5	>75%	2
32	Alat Khusus Kepolisian	4	>75%	2
33	Komputer Unit	4	>75%	2
34	Peralatan Komputer	4	>75%	2
35	Alat Explorasi Topografi	5	>75%	3
36	Alat Explorasi Geofisika	10	>75%	5
37	Alat Pengeboran Mesin	10	>75%	7
38	Alat Pengeboran non Mesin	10	>75%	2
39	Peralatan Sumur	10	>75%	2
40	Peralatan Produksi	10	>75%	2
41	Pengolahan dan Pemurnian	15	>75%	8
42	Alat Bantu Explorasi	10	>75%	7
43	Alat Bantu Produksi	10	>75%	7
44	Alat Deteksi	5	>75%	3
45	Alat Pelindung	5	>75%	2
46	Alat SAR	2	>75%	1
47	Alat Kerja Penerbangan	10	>75%	6
48	Alat Peraga Pelatihan dan Percontohan	10	>75%	5
49	Unit Peralatan Proses / Produksi	8	>75%	4
50	Rambu-Rambu Lalu Lintas Udara	7	>75%	4
51	Rambu-Rambu Lalu Lintas Darat	5	>75%	4
52	Rambu-Rambu Lalu Lintas Laut	15	>75%	9
53	Peralatan Olahraga	3	>75%	2
54	Bangunan Gedung Tempat Kerja	50	>75%	50
55	Bangunan Gedung Tempat Tinggal	50	>45%	15

No	Kelompok Aset	Umur/ Masa Manfaat	Penambahan Umur/Masa Manfaat	
			% dari nilai buku tanpa penyusutan	Tahun
56	Candi	50	>45%	15
57	Bangunan Menara Perambuan	40	>45%	15
58	Tugu / Tanda Batas	50	>45%	15
59	Jalan	10	>60%	10
60	Jembatan	50	>45%	15
61	Bangunan Air Irigasi	50	>10%	10
62	Bangunan Air Pasang Surut	50	>10%	10
63	Bangunan Pemebangan Rawa dan Polder	25	>10%	5
64	Bangunan Pengaman Sungai dan Penanggulangan Bencana Alam	10	>10%	3
65	Bangunan Pengembangan Sumber Air dan Air Tanah	30	>10%	3
66	Bangunan Air Bersih/Baku	40	>45%	15
67	Bangunan Air Kotor	40	>45%	15
68	Instalasi Air Minum/Air Bersih	30	>45%	10
69	Instalasi Air Kotor	30	>45%	10
70	Instalasi Pengolahan Sampah Non Organik	10	>45%	5
71	Instalasi Pengolahan Bahan Bangunan	10	>45%	5
72	Instalasi Pembangkit Listrik	40	>45%	15
73	Instalasi Gardu Listrik	40	>45%	15
74	Instalasi Pertahanan	30	>45%	5
75	Instalasi Gas	30	>45%	15
76	Instalasi Pengaman	20	>45%	3
77	Instalasi Lain	5	>45%	3
78	Jaringan Air Minum	30	>45%	10
79	Jaringan Listrik	40	>45%	15
80	Jaringan Telepon	20	>45%	10
81	Jaringan Gas	30	>45%	10
82	Alat Musik Modern/Band		>75%	2

Untuk penambahan masa manfaat sebagai akibat kapitalisasi belanja pemeliharaan yang melebihi dari batas masa manfaat standar/yang telah ditetapkan, maka masa manfaat aset tersebut ditetapkan sebesar batas maksimal masa manfaat aset semula.

## 9. Menambah Kapasitas dan Mutu Produksi

Peningkatan kapasitas adalah bertambahnya kapasitas produksi atau mengembalikan ke kapasitas produksi normal karena adanya perbaikan/pemeliharaan terhadap aset tetap yang sudah ada. Sebagai contoh misalnya mesin *fotocopy* mempunyai kapasitas produksi sebesar 5.000 lembar dan sudah terpakai sebesar 4.000 lembar sehingga masih terdapat sisa kapasitas produksi 1.000 lembar. Selanjutnya dilakukan pemeliharaan yang mengembalikan kapasitas produksi mesin *fotocopy* menjadi 5.000 lembar lagi.

Peningkatan kualitas aset adalah bertambahnya kualitas dari Aset Tetap yang sudah ada. Sebagai contoh, misalnya jalan yang masih berupa tanah ditingkatkan oleh pemerintah menjadi jalan aspal.

Pertambahan volume aset adalah bertambahnya jumlah atau satuan ukuran aset yang sudah ada. Sebagai contoh misalnya sebuah gedung kantor dengan luas 200 m<sup>2</sup> ditambah ruangan dengan luas 10 m<sup>2</sup> sehingga luas gedung kantor menjadi 210 m<sup>2</sup>.

Belanja pemeliharaan yang tidak memenuhi unsur tersebut diatas tidak menambah nilai aset tetap.

#### 10. Pengukuran Berikutnya (*Subsequent Measurement*) terhadap Pengakuan Awal

Aset Tetap disajikan berdasarkan biaya perolehan aset tetap tersebut dikurangi Akumulasi penyusutan. Apabila terjadi kondisi yang memungkinkan penilaian kembali, maka Aset Tetap akan disajikan dengan penyesuaian pada masing-masing akun Aset Tetap.

#### 11. Penyusutan

Penyusutan adalah penyesuaian nilai sehubungan dengan penurunan kapasitas dan manfaat suatu aset karena pengonsumsiannya potensi manfaat aset oleh pemakai atau pengurang nilai karena keusangan, bukan metode alokasi biaya untuk periode yang menerima manfaat aset tetap tersebut sebagaimana diberlakukan di sektor komersial.

Metode penyusutan yang dipergunakan adalah Metode garis lurus (*straight line method*) tanpa nilai sisa aset tetap.

Nilai penyusutan untuk masing-masing periode diakui sebagai beban penyusutan dan dicatat pada Akumulasi Penyusutan Aset Tetap sebagai pengurang nilai aset tetap.

$$\text{Penyusutan per periode} = \frac{\text{Nilai Perolehan} / \text{Penilaian}}{\text{Masa Manfaat}}$$

Masa manfaat untuk menghitung tarif penyusutan untuk masing-masing kelompok aset tetap adalah sebagai berikut.

No.	Kelompok Aset	Umur
1	Alat-Alat Besar Darat	10
2	Alat-Alat Besar Apung	8
3	Alat-alat Bantu	7
4	Alat Angkutan Darat Bermotor	7
5	Alat Angkutan Berat Tak Bermotor	2
6	Alat Angkut Apung Bermotor	10
7	Alat Angkut Apung Tak Bermotor	3
8	Alat Angkut Bermotor Udara	20
9	Alat Bengkel Bermesin	10
10	Alat Bengkel Tak Bermesin	5
11	Alat Ukur	5
12	Alat Pengolahan Pertanian	4
13	Alat Pemeliharaan Tanaman/Alat Penyimpan Pertanian	4
14	Alat Kantor	5
15	Alat Rumah Tangga	5
16	Peralatan Komputer	4
17	Meja Dan Kursi Kerja/Rapat Pejabat	5
18	Alat Studio	5
19	Alat Komunikasi	5
20	Peralatan Pemancar	10
21	Alat Kedokteran	5
22	Alat Kesehatan	5

No.	Kelompok Aset	Umur
23	Unit-Unit Laboratorium	8
24	Alat Peraga/Praktek Sekolah	10
25	Unit Alat Laboratorium Kimia Nuklir	15
26	Alat Laboratorium Fisika Nuklir / Elektronika	15
27	Alat Proteksi Radiasi / Proteksi Lingkungan	10
28	<i>Radiation Aplication and Non Destructive Testing Laboratory (BATAM)</i>	10
29	Alat Laboratorium Lingkungan Hidup	7
30	Peralatan Laboratorium Hidrodinamika	15
31	Senjata Api	10
32	Persenjataan Non Senjata Api	3
33	Alat Keamanan dan Perlindungan	5
34	Bangunan Gedung Tempat Kerja	50
35	Bangunan Gedung Tempat Tinggal	50
36	Bangunan Menara	40
37	Bangunan Bersejarah	50
38	Tugu Peringatan	50
39	Candi	50
40	Monumen/Bangunan Bersejarah	50
41	Tugu Peringatan Lain	50
42	Tugu Titik Kontrol/Pasti	50
43	Rambu-Rambu	50
44	Rambu-Rambu Lalu Lintas Udara	50
47	Jalan	10
48	Jembatan	50
47	Bangunan Air Irigasi	50
48	Bangunan Air Pasang Surut	50
49	Bangunan Air Rawa	25
50	Bangunan Pengaman Sungai dan Penanggulangan Bencana Alam	10
51	Bangunan Pengembangan Sumber Air dan Air Tanah	30
52	Bangunan Air Bersih/Baku	40
53	Bangunan Air Kotor	40
54	Bangunan Air	40
55	Instalasi Air Minum/Air Bersih	30
56	Instalasi Air Kotor	30
57	Instalasi Pengolahan Sampah	10
58	Instalasi Pengolahan Bahan Bangunan	10
59	Instalasi Pembangkit Listrik	40
60	Instalasi Gardu Listrik	40
61	Instalasi Pertahanan	30
62	Instalasi Gas	30
63	Instalasi Pengaman	20
64	Jaringan Air Minum	30
65	Jaringan Listrik	40
66	Jaringan Telepon	20
67	Jaringan Gas	30

Penghitungan Penyusutan Aset Tetap dilaksanakan secara bulanan.

Dasar perhitungan penyusutan dimulai sejak tanggal perolehan yang didasarkan pada dokumen:

- a. Untuk pengadaan langsung berdasarkan pada kwitansi pembelian;

- b. untuk pengadaan melalui pemilihan atau lelang umum berdasarkan pada BAST dari penyedia barang/jasa;
- c. Untuk pengadaan secara swakelola berdasarkan BAST dari panitia pelaksana;
- d. Untuk aset sumbangan/hibah dari pihak lain berdasarkan BAST dari pihak tersebut.

Aset Tetap yang tidak dilakukan penyusutan dan manfaatnya bahkan bertambah nilainya antara lain berupa Tanah, Konstruksi dalam Pengerjaan, dan hewan ternak dan tanaman.

Aset Tetap yang direklasifikasikan sebagai Aset Lainnya dalam Neraca antara lain berupa aset kemitraan dengan pihak ketiga disusutkan sebagaimana layaknya aset, namun untuk aset yang tidak digunakan diantaranya seperti aset rusak berat, aset hilang tidak disusutkan.

## **12. Penilaian Kembali Aset Tetap (*Revaluation*)**

Penilaian kembali atau revaluasi Aset Tetap tidak diperkenankan karena kebijakan akuntansi pemerintah daerah menganut penilaian aset berdasarkan biaya perolehan atau harga pertukaran. Penyimpangan dari ketentuan ini mungkin dilakukan berdasarkan ketentuan pemerintah yang berlaku secara nasional.

Dalam hal ini laporan keuangan harus menjelaskan mengenai penyimpangan dari konsep biaya perolehan di dalam penyajian aset tetap serta pengaruh penyimpangan tersebut terhadap gambaran keuangan suatu entitas. Selisih antara nilai revaluasi dengan nilai tercatat Aset Tetap dibukukan dalam Laporan Perubahan Ekuitas.

## **13. Penghentian dan Pelepasan Aset Tetap**

Harga perolehan suatu Aset Tetap dan akumulasi penyusutannya dieliminasi dari Neraca dan diungkapkan dalam CaLK ketika dilepaskan atau bila aset secara permanen dihentikan penggunaannya dan dianggap tidak memiliki manfaat ekonomi/sosial signifikan dimasa yang akan datang. Apabila Aset Tetap dihapuskan atau dilepaskan dan terdapat nilai yang berbeda antara nilai buku dengan nilai jual, maka dicatat di LO.

### **Penyajian dan Pengungkapan**

Laporan Keuangan harus mengungkapkan untuk masing-masing jenis Aset Tetap sebagai berikut.

1. Dasar penilaian yang digunakan untuk menentukan nilai tercatat;
2. Rekonsiliasi jumlah tercatat pada awal dan akhir periode yang menunjukkan:
  - a. Penambahan;
  - b. Pelepasan;
  - c. Akumulasi penyusutan dan perubahan nilai, jika ada;
  - d. Mutasi aset tetap lainnya.
3. Informasi penyusutan, meliputi:
  - a. Nilai penyusutan;
  - b. Metode penyusutan yang digunakan;
  - c. Masa manfaat atau tarif penyusutan yang digunakan;

d. Nilai tercatat bruto dan akumulasi penyusutan pada awal dan akhir periode.

Laporan Keuangan juga harus mengungkapkan:

1. Eksistensi dan batasan hak milik atas aset tetap;
2. Kebijakan akuntansi untuk kapitalisasi yang berkaitan dengan aset tetap;
3. Jumlah pengeluaran pada pos aset tetap dalam konstruksi; dan
4. Jumlah komitmen untuk akuisisi aset tetap.

Jika aset tetap dicatat pada jumlah yang dinilai kembali, hal-hal berikut harus diungkapkan:

1. Dasar peraturan untuk menilai kembali aset tetap;
2. Tanggal efektif penilaian kembali;
3. Jika ada, nama penilai independen;
4. Hakikat setiap petunjuk yang digunakan untuk menentukan biaya pengganti; dan
5. Nilai tercatat setiap jenis aset tetap.

Aset bersejarah tidak disajikan dalam Neraca, tetapi diungkapkan secara rinci dalam Catatan atas Laporan Keuangan antara lain nama, jenis, kondisi dan lokasi aset dimaksud.

Dalam hal tanah dimiliki oleh suatu entitas pemerintah, tetapi dikuasai dan/atau digunakan oleh entitas pemerintah yang lain, maka tanah tersebut dicatat dan disajikan pada Neraca entitas pemerintah yang mempunyai bukti kepemilikan, serta diungkapkan secara memadai dalam CaLK. Entitas pemerintah yang menguasai dan/atau menggunakan tanah cukup mengungkapkan tanah tersebut secara memadai dalam CaLK.

Perlakuan tanah yang masih dalam sengketa atau proses pengadilan:

1. Dalam hal belum ada bukti kepemilikan tanah yang sah, tanah tersebut dikuasai dan/atau digunakan oleh pemerintah, maka tanah tersebut tetap harus dicatat dan disajikan sebagai aset tetap tanah pada neraca pemerintah, serta diungkapkan secara memadai dalam CaLK;
2. Dalam hal pemerintah belum mempunyai bukti kepemilikan tanah yang sah, tanah tersebut dikuasai dan/atau digunakan oleh pihak lain, maka tanah tersebut dicatat dan disajikan sebagai aset tetap tanah pada neraca pemerintah, serta diungkapkan secara memadai dalam CaLK;
3. Dalam hal bukti kepemilikan tanah ganda, tetapi tanah tersebut dikuasai dan/atau digunakan oleh pemerintah, maka tanah tersebut tetap harus dicatat dan disajikan sebagai aset tetap tanah pada neraca pemerintah, serta diungkapkan secara memadai dalam CaLK;
4. Dalam hal bukti kepemilikan tanah ganda, tetapi tanah tersebut dikuasai dan/atau digunakan oleh pihak lain, maka tanah tersebut tetap harus dicatat dan disajikan sebagai aset tetap tanah pada neraca pemerintah. Namun adanya sertifikat ganda harus diungkapkan secara memadai dalam CaLK.

#### **4.4.7 Kebijakan Akuntansi Konstruksi Dalam Pengerjaan**

Konstruksi Dalam Pengerjaan (KDP) mencakup aset tetap yang sedang dalam proses pembangunan, yang pada tanggal neraca belum selesai dibangun seluruhnya. KDP



mencakup peralatan dan mesin, gedung dan bangunan, jalan, irigasi dan jaringan, dan aset tetap lainnya yang proses perolehannya dan/atau pembangunannya membutuhkan suatu periode waktu tertentu dan belum selesai. Perolehan melalui kontrak konstruksi pada umumnya memerlukan suatu periode waktu tertentu, periode waktu perolehan tersebut bisa lebih dari satu periode akuntansi.

Perolehan aset dapat dilakukan dengan membangun sendiri (swakelola) atau melalui pihak ketiga dengan kontrak konstruksi.

Kontrak konstruksi dapat berkaitan dengan perolehan sejumlah aset yang berhubungan erat atau saling tergantung satu sama lain dalam hal rancangan, teknologi, fungsi atau tujuan, dan penggunaan utama.

Kontrak konstruksi dapat meliputi:

1. Kontrak untuk perolehan jasa yang berhubungan langsung dengan perencanaan konstruksi aset, seperti jasa arsitektur;
2. Kontrak untuk perolehan atau konstruksi aset;
3. Kontrak untuk perolehan jasa yang berhubungan langsung pengawasan Konstruksi aset yang meliputi manajemen konstruksi dan *value engineering*;
4. Kontrak untuk membongkar atau merestorasi aset dan restorasi lingkungan.

Ketentuan-ketentuan dalam kebijakan ini diterapkan secara terpisah untuk setiap kontrak konstruksi. Namun, dalam keadaan tertentu adalah perlu untuk menerapkan kebijakan ini pada suatu komponen kontrak konstruksi tunggal yang dapat diidentifikasi secara terpisah atau suatu kelompok kontrak konstruksi secara bersama agar mencerminkan hakikat suatu kontrak konstruksi atau kelompok kontrak konstruksi.

Jika suatu kontrak konstruksi mencakup sejumlah aset, konstruksi dari setiap aset diperlakukan sebagai suatu kontrak konstruksi yang terpisah apabila semua syarat dibawah ini terpenuhi:

1. Proposal terpisah telah diajukan untuk setiap aset;
2. Setiap aset telah dinegosiasikan secara terpisah dan kontraktor serta pemberi kerja dapat menerima atau menolak bagian kontrak yang berhubungan dengan masing-masing aset tersebut;
3. Biaya masing-masing aset dapat diidentifikasi.

Suatu kontrak dapat berisi klausul yang memungkinkan konstruksi aset tambahan atas permintaan pemberi kerja atau dapat diubah sehingga konstruksi aset tambahan dapat dimasukkan kedalam kontrak tersebut. Konstruksi tambahan diperlakukan sebagai suatu kontrak konstruksi terpisah jika:

1. Aset tambahan tersebut berbeda secara signifikan dalam rancangan, teknologi, atau fungsi dengan aset yang tercakup dalam kontrak semula; atau
2. Harga aset tambahan tersebut ditetapkan tanpa memperhatikan harga kontrak semula.

## **Pengakuan**

Suatu benda berwujud harus diakui sebagai KDP pada saat penyusunan laporan keuangan jika:

1. Besar kemungkinan bahwa manfaat ekonomi masa yang akan datang berkaitan dengan aset tersebut akan diperoleh; dan
2. Biaya perolehan tersebut dapat diukur secara andal; dan
3. Aset tersebut masih dalam proses pengerjaan.

KDP biasanya merupakan aset yang dimaksudkan digunakan untuk operasional pemerintah daerah atau dimanfaatkan oleh masyarakat dalam jangka panjang dan oleh karenanya diklasifikasikan dalam aset tetap.

KDP ini apabila telah selesai dibangun dan sudah diserahterimakan direklasifikasi menjadi aset tetap sesuai dengan kelompok asetnya.

### **Pengukuran dan Penilaian**

KDP dicatat dengan biaya perolehan. Nilai konstruksi yang dikerjakan secara swakelola antara lain:

1. Biaya yang berhubungan langsung dengan kegiatan konstruksi;
2. Biaya yang dapat diatribusikan pada kegiatan pada umumnya dan dapat dialokasikan ke konstruksi tersebut; dan
3. Biaya lain yang secara khusus dibayarkan sehubungan konstruksi yang bersangkutan.

Biaya-biaya yang berhubungan langsung dengan kegiatan konstruksi antara lain meliputi:

1. Biaya pekerja lapangan termasuk penyelia;
2. Biaya bahan yang digunakan dalam konstruksi;
3. Biaya pemindahan sarana, peralatan, bahan-bahan dari dan ketempat lokasi pekerjaan;
4. Biaya penyewaaan sarana dan prasarana;
5. Biaya rancangan dan bantuan teknis yang secara langsung berhubungan dengan konstruksi, seperti biaya konsultan perencanaan.

Biaya-biaya yang dapat diatribusikan ke dalam kegiatan konstruksi pada umumnya dan dapat dialokasikan kekonstruksi tertentu, meliputi:

1. Asuransi;
2. Biaya rancangan dan bantuan teknis yang secara tidak langsung berhubungan dengan konstruksi tertentu;
3. Biaya-biaya lain yang dapat diidentifikasi untuk kegiatan konstruksi yang bersangkutan seperti biaya inspeksi.

Nilai konstruksi yang dikerjakan oleh kontraktor melalui kontrak konstruksi meliputi:

1. Termin yang telah dibayarkan kepada kontraktor sehubungan dengan tingkat penyelesaian pekerjaan;
2. Kewajiban yang masih harus dibayar kepada kontraktor berhubung dengan pekerjaan yang telah diterima tetapi belum dibayar pada tanggal pelaporan;
3. Pembayaran klaim kepada kontraktor atau pihak ketiga sehubungan dengan pelaksanaan kontrak konstruksi.

Jika konstruksi dibiayai dari pinjaman maka biaya pinjaman yang timbul selama masa konstruksi dikapitalisasi dan menambah biaya konstruksi, sepanjang biaya tersebut dapat diidentifikasi dan ditetapkan secara andal.

Biaya pinjaman mencakup biaya bunga dan biaya lainnya yang timbul sehubungan dengan pinjaman yang digunakan untuk membiayai konstruksi. Jumlah biaya pinjaman yang dikapitalisasi tidak boleh melebihi jumlah biaya bunga yang dibayarkan pada periode yang bersangkutan. Apabila pinjaman digunakan untuk membiayai beberapa jenis aset yang diperoleh dalam suatu periode tertentu, biaya pinjaman periode yang bersangkutan dialokasikan ke masing-masing konstruksi dengan metode rata-rata tertimbang atas total pengeluaran biaya konstruksi.

Apabila kegiatan pembangunan konstruksi dihentikan sementara tidak disebabkan oleh hal-hal yang bersifat *force majeure* maka biaya pinjaman yang dibayarkan selama masa pemberhentian sementara pembangunan konstruksi dikapitalisasi.

Kontrak konstruksi yang mencakup beberapa jenis pekerjaan yang penyelesaiannya jatuh pada waktu yang berbeda-beda, maka jenis pekerjaan yang sudah selesai tidak diperhitungkan biaya pinjaman. Biaya pinjaman hanya dikapitalisasi untuk jenis pekerjaan yang masih dalam proses pengerjaan.

Realisasi atas pekerjaan jasa konsultasi perencanaan yang pelaksanaan konstruksinya akan dilaksanakan pada tahun selanjutnya sepanjang sudah terdapat kepastian akan pelaksanaan konstruksinya diakui sebagai konstruksi dalam pengerjaan.

### **Penyajian dan Pengungkapan**

Pengungkapan informasi mengenai Konstruksi dalam Pengerjaan pada akhir periode akuntansi dalam CaLK sekurang-kurangnya mengungkapkan hal-hal sebagai berikut.

1. Kebijakan Akuntansi untuk KDP;
2. Rincian kontrak konstruksi dalam pengerjaan berikut tingkat penyelesaian dan jangka waktu penyelesaiannya;
3. Nilai kontrak konstruksi dan sumber pembiayaannya;
4. Jumlah biaya yang telah dikeluarkan;
5. Uang muka kerja yang diberikan; dan
6. Retensi.

#### **4.4.8 Kebijakan Akuntansi Aset Lainnya**

Aset Lainnya merupakan aset pemerintah daerah yang tidak dapat diklasifikasikan sebagai aset lancar, investasi jangka panjang, aset tetap dan dana cadangan. Termasuk di dalam Aset Lainnya adalah :

1. Tagihan Piutang Penjualan Angsuran;
2. Tagihan Tuntutan Ganti Kerugian (TGR) Daerah yang belum di proses SKTJM;
3. Kemitraan dengan Pihak Ketiga;
4. Aset Tidak Berwujud;
5. Aset Lain-lain.

Tagihan penjualan angsuran menggambarkan jumlah yang dapat diterima dari penjualan aset pemerintah daerah secara angsuran kepada pegawai pemerintah daerah yang jatuh temponya lebih dari 12 bulan. Contoh tagihan penjualan angsuran antara lain adalah penjualan rumah dinas dan penjualan kendaraan dinas.

Tuntutan Perbendaharaan (TP) merupakan suatu proses yang dilakukan terhadap bendahara dengan tujuan untuk menuntut penggantian atas suatu kerugian yang diderita oleh Pemerintah Daerah sebagai akibat langsung ataupun tidak langsung dari suatu perbuatan melanggar hukum yang dilakukan oleh bendahara tersebut atau kelalaian dalam pelaksanaan tugas kewajibannya.

TGR merupakan suatu proses yang dilakukan terhadap pegawai negeri bukan bendahara dengan tujuan untuk menuntut penggantian atas suatu kerugian yang diderita oleh pemerintah daerah sebagai akibat langsung ataupun tidak langsung dari suatu perbuatan melanggar hukum yang dilakukan oleh pegawai tersebut atau kelalaian dalam pelaksanaan tugas kewajibannya.

Kemitraan adalah perjanjian antara dua pihak atau lebih yang mempunyai komitmen untuk melaksanakan kegiatan yang dikendalikan bersama dengan menggunakan aset dan/atau hak usaha yang dimiliki.

Bentuk kemitraan tersebut antara lain dapat berupa:

1. Bangun Guna Serah (BGS)

BGS adalah suatu bentuk kerjasama berupa pemanfaatan aset pemerintah daerah oleh pihak ketiga/investor, dengan cara pihak ketiga/investor tersebut mendirikan bangunan dan/atau sarana lain berikut fasilitasnya serta mendayagukannya dalam jangka waktu tertentu, untuk kemudian menyerahkannya kembali bangunan dan atau sarana lain berikut fasilitasnya kepada pemerintah daerah setelah berakhirnya jangka waktu yang disepakati (masa konsesi).

Pada akhir masa konsesi ini, penyerahan aset oleh pihak ketiga/investor kepada pemerintah daerah sebagai pemilik aset, biasanya tidak disertai dengan pembayaran oleh pemerintah daerah. Kalaupun disertai pembayaran oleh pemerintah daerah, pembayaran tersebut dalam jumlah yang sangat rendah. Penyerahan dan pembayaran aset BKS ini harus diatur dalam perjanjian/kontrak kerjasama.

2. Bangun Serah Guna (BSG)

BSG adalah pemanfaatan aset pemerintah daerah oleh pihak ketiga/investor, dengan cara pihak ketiga/investor tersebut mendirikan bangunan dan/atau sarana lain berikut fasilitasnya kemudian menyerahkan aset yang dibangun tersebut kepada pemerintah daerah untuk dikelola sesuai dengan tujuan pembangunan aset tersebut.

3. Kerja Sama Pemanfaatan (KSP)

Kerja Sama Pemanfaatan (KSP) adalah pendayagunaan barang milik daerah oleh pihak lain dalam jangka waktu tertentu dalam rangka peningkatan pendapatan daerah atau sumber pembiayaan lainnya.

4. Kerja Sama Penyediaan Infrastruktur (KSPI)

KSPI adalah kerjasama antara pemerintah dan badan usaha untuk kegiatan penyediaan infrastruktur sesuai dengan ketentuan peraturan perundang-undangan.

Aset Tidak Berwujud (ATB) adalah aset nonkeuangan yang dapat diidentifikasi dan tidak mempunyai wujud fisik serta dimiliki untuk digunakan dalam menghasilkan barang atau jasa atau digunakan untuk tujuan lainnya termasuk hak atas kekayaan intelektual. Definisi aset tidak berwujud mensyaratkan bahwa aset tidak berwujud harus memenuhi kriteria dapat diidentifikasi, dikendalikan oleh entitas, dan mempunyai potensi manfaat ekonomi masa depan.

Aset tidak berwujud yang dimiliki dan/atau dikuasai pemerintah dapat dibedakan berdasarkan jenis sumber daya, cara perolehan, dan masa manfaat. Berdasarkan jenis sumber daya, aset tidak berwujud pemerintah dapat berupa:

1. *Software* komputer, yang dapat disimpan dalam berbagai media penyimpanan seperti *flash disk*, *compact disk*, disket, pita, dan media penyimpanan lainnya;
2. Lisensi dan *franchise*;
3. Hak Paten dan Hak Cipta;
4. Hasil kajian/pengembangan yang memberikan manfaat jangka panjang;
5. Aset tidak berwujud yang mempunyai nilai sejarah/budaya;
6. Aset tidak berwujud dalam Pengerjaan.

Aset Lain-lain digunakan untuk mencatat aset lainnya yang tidak dapat dikelompokkan ke dalam Tagihan Penjualan Angsuran, Tuntutan Perbendaharaan, Tuntutan Ganti Rugi, Kemitraan dengan Pihak Ketiga dan Aset Tak Berwujud.

Termasuk dalam aset lain-lain adalah Aset Tetap yang dihentikan dari penggunaan aktif pemerintah daerah karena hilang atau rusak berat sehingga tidak dapat dimanfaatkan lagi tetapi belum dihapuskan, atau Aset Tetap yang dipinjam pakai kepada unit pemerintah yang lain, atau aset yang telah diserahkan ke pihak lain tetapi belum ada dokumen hibah atau serah terima atau dokumen sejenisnya.

Termasuk aset lainnya biaya perencanaan pembangunan berupa DED yang lebih dari empat tahun periode pelaporan belum diikuti dengan pembangunan fisik. Jika telah diikuti dengan pembangunan fisik, biaya perolehan DED akan dikapitalisasi dengan pembangunan fisiknya.

## **Pengakuan**

Tagihan untuk penjualan angsuran diakui pada saat kontrak/berita acara penjualan aset dengan masa jatuh tempo pembayaran lebih dari 12 bulan. Jika angsuran atas tagihan penjualan angsuran tersebut sudah jatuh tempo kurang dari atau sama dengan 12 bulan maka diklasifikasikan sebagai piutang.

Aset yang timbul atau digunakan oleh pihak ketiga diakui sebagai aset lainnya pada saat:

1. Penyerahan Aset Tetap untuk digunakan sebagai aset yang akan diguna usahakan, diantaranya tanah atau bangunan yang dipakai oleh pihak ketiga.
2. Penyerahan Aset Tetap oleh pihak ketiga kepada pemerintah daerah atas perjanjian kerjasama BGS.

Aset tidak berwujud berupa *software* diakui jika terjadi perpindahan hak kepemilikan secara hukum, biaya perolehan aset dapat diukur secara handal, memiliki

masa manfaat lebih dari 12 bulan, yang digunakan untuk operasi normal entitas dan tidak dimaksudkan untuk dijual. Aset tidak berwujud berupa *software* yang manfaatnya sampai dengan 12 bulan diklasifikasikan sebagai belanja habis pakai, contohnya antivirus yang hanya memiliki masa manfaat sampai dengan satu tahun.

Sesuatu diakui sebagai ATB jika dan hanya jika:

1. Kemungkinan besar diperkirakan manfaat ekonomi dimasa datang yang diharapkan atau jasa potensial yang diakibatkan dari ATB tersebut akan mengalir kepada/dinikmati oleh entitas; dan
2. Biaya perolehan atau nilai wajarnya dapat diukur dengan andal.

Perlakuan akuntansi untuk *software* yang diperoleh secara pembelian sebagai berikut:

1. Perolehan *software* yang memiliki ijin penggunaan/masa manfaat lebih dari 12 bulan, maka nilai perolehan *software* dan biaya lisensinya harus dikapitalisasi sebagai ATB. Sedangkan perolehan *software* yang memiliki ijin penggunaan/masa manfaat kurang dari atau sampai dengan 12 bulan, maka nilai perolehan *software* tidak perlu dikapitalisasi.
2. *Software* yang diperoleh hanya dengan membayar ijin penggunaan/lisensi dengan masa manfaat lebih dari 12 bulan harus dikapitalisasi sebagai ATB. *Software* yang diperoleh hanya dengan membayar ijin penggunaan/lisensi kurang dari atau sampai.
3. *Software* yang tidak memiliki pembatasan ijin penggunaan dan masa manfaatnya lebih dari 12 bulan harus dikapitalisasi. *Software* yang tidak memiliki pembatasan ijin penggunaan dan masa manfaatnya kurang dari atau sampai dengan 12 bulan tidak perlu dikapitalisasi.
4. Pengeluaran terkait *software* yang tidak memenuhi kriteria kapitalisasi akan diakui sebagai beban operasi pada periode terjadinya.

Termasuk Aset Lainnya biaya perencanaan pembangunan berupa Aset Tetap yang lebih dari empat tahun belum diikuti dengan pembangunan fisik. Jika telah diikuti dengan pembangunan fisik, biaya perencanaan pembangunan tersebut akan dikapitalisasi dengan pembangunan fisiknya.

### **Pengukuran dan Penilaian**

1. Tagihan penjualan angsuran dinilai sebesar nilai nominal dari kontrak/berita acara penjualan aset yang bersangkutan setelah dikurangi dengan angsuran yang telah dibayarkan oleh pegawai ke Kas Umum Daerah atau berdasarkan daftar saldo tagihan penjualan angsuran dan jatuh temponya lebih dari 12 bulan.
2. Uang tunai kerugian negara/daerah diukur sebesar kekurangan saldo kas dari saldo kas semestinya, yang harus dipertanggungjawabkan oleh bendahara penanggung jawab uang tunai tersebut, kerugian Negara/daerah berbentuk surat berharga diukur dengan nilai buku atau nilai tercatat kekurangan jumlah surat berharga di tangan Bendahara dibanding jumlah semestinya, yang harus dipertanggungjawabkan bendahara sebagai kustodian surat berharga. Kerugian negara/daerah berbentuk barang milik Negara diukur dengan nilai buku atau nilai tercatat kekurangan jumlah fisik barang milik Negara di bawah pengawasan Bendahara dibanding jumlah semestinya, yang harus dipertanggungjawabkan Bendahara.

3. BGS dicatat sebesar nilai aset yang diserahkan oleh pemerintah kepada pihak ketiga/investor untuk membangun aset BGS tersebut. Aset yang berada dalam BGS ini disajikan terpisah dari Aset Tetap. Aset Bangun Kelola Serah yang harus disusutkan tetap disusutkan sesuai dengan metode penyusutan yang digunakan.

Penyerahan/pengembalian aset BGS oleh pihak ketiga/investor kepada pemerintah daerah pada akhir masa perjanjian sebagai berikut.

- a. Untuk aset yang berasal dari pemerintah daerah dinilai sebesar nilai tercatat yang diserahkan pada saat aset tersebut dikerjasamakan dan disajikan kembali sebagai aset tetap.
  - b. Untuk aset yang dibangun oleh pihak ketiga dinilai sebesar harga wajar pada saat perolehan/penyerahan.
4. Aset Tak Berwujud diukur dengan harga perolehan, yaitu harga yang harus dibayar entitas untuk memperoleh suatu Aset Tak Berwujud hingga siap untuk digunakan dan Aset Tak Berwujud tersebut mempunyai manfaat ekonomi yang diharapkan dimasa datang atau jasa potensial yang melekat pada aset tersebut akan mengalir masuk kedalam entitas tersebut. Aset Tidak Berwujud disajikan di neraca berdasarkan nilai bruto setelah dikurangi amortisasi. Perhitungan amortisasi dilakukan dengan metode garis lurus dengan masa manfaat selama empat tahun.

Secara umum, ATB pada awalnya diukur dengan harga perolehan, kecuali ketika ATB diperoleh dengan cara selain pertukaran diukur dengan nilai wajar. Cara perolehan aset tidak berwujud adalah sebagai berikut.

- a. Pembelian

Biaya untuk memperoleh ATB dengan pembelian terdiri dari:

- 1) Harga beli, termasuk biaya import dan pajak-pajak, setelah dikurangi dengan potongan harga dan rabat;
- 2) Setiap biaya yang dapat diatribusikan secara langsung dalam membawa aset tersebut ke kondisi yang membuat aset tersebut dapat bekerja untuk penggunaan yang dimaksudkan.

Biaya-biaya perolehan ATB meliputi seluruh biaya yang dikeluarkan untuk menjadikan aset tersebut dalam kondisi siap untuk beroperasi seperti yang diinginkan oleh manajemen. Oleh karenanya, biaya-biaya yang dikeluarkan untuk menggunakan dan memanfaatkan ATB bukan merupakan bagian dari perolehan ATB.

- b. Pertukaran

Perolehan ATB dari pertukaran aset yang dimiliki entitas dinilai sebesar nilai wajar dari aset yang diserahkan. Apabila terdapat aset lainnya dalam pertukaran, misalnya kas, maka hal ini mengindikasikan bahwa pos yang dipertukarkan tidak mempunyai nilai yang sama sehingga pengukuran dinilai sebesar aset yang dipertukarkan ditambah dengan kas yang diserahkan.

- c. Kerjasama

ATB dari hasil kerjasama antar dua entitas atau lebih disajikan berdasarkan biaya perolehannya dan dicatat pada entitas yang menerima ATB tersebut sesuai

dengan perjanjian dan/atau peraturan yang berlaku.

d. Donasi/Hibah

ATB yang diperoleh dari donasi/hibah harus dicatat sebesar nilai wajar pada saat perolehan. Penyerahan ATB tersebut akan sangat andal bila didukung dengan bukti perpindahan kepemilikannya secara hukum, seperti adanya akta hibah.

ATB yang diperoleh dari pengembangan secara internal, misalnya hasil dari kegiatan pengembangan yang memenuhi syarat pengakuan, nilai perolehannya diakui sebesar biaya perolehan yang meliputi biaya yang dikeluarkan sejak ditetapkan ATB tersebut memiliki masa manfaat dimasa yang akan datang sampai dengan ATB tersebut telah selesai dikembangkan.

ATB yang berasal dari aset bersejarah (*heritage assets*) tidak diharuskan untuk disajikan di neraca namun aset tersebut harus diungkapkan dalam CaLK. Namun apabila ATB bersejarah tersebut didaftarkan untuk memperoleh hak paten maka hak patennya dicatat di neraca sebesar nilai pendaftarannya.

Aset Lainnya berupa Aset Tetap yang rusak berat, aset tetap yang hilang, dan aset tetap yang dipinjam pakai disajikan sebesar nilai buku yang dipindahkan dari aset tetap dengan penjelasan nilai perolehan dikurangi akumulasi penyusutan.

5. Amortisasi

Amortisasi adalah pengurangan nilai aktiva tidak berwujud, seperti merek dagang, hak cipta, dan lain-lain, secara bertahap dalam jangka waktu tertentu pada setiap periode akuntansi. Amortisasi setiap periode akan diakui sebagai beban amortisasi dan penyesuaian atas akun ATB. Beban amortisasi ATB disajikan dalam Laporan Operasional. Penyesuaian akun ATB dapat dilakukan secara langsung dengan mengurangi ATB atau membentuk akun lawan akumulasi amortisasi ATB.

a. Amortisasi Untuk Aset Tak Berwujud Dengan Masa Manfaat Terbatas

Amortisasi hanya dapat diterapkan atas ATB yang memiliki masa manfaat terbatas dan pada umumnya ditetapkan dalam jumlah yang sama pada periode, atau dengan suatu basis alokasi garis lurus. Aset tak berwujud dengan masa manfaat yang terbatas (seperti paten, hak cipta, waralaba dengan masa manfaat terbatas, dan lain-lain) harus diamortisasi selama masa manfaat atau masa secara hukum mana yang lebih pendek. Nilai sisa dari ATB dengan masa manfaat yang terbatas harus diasumsikan bernilai nihil.

b. Amortisasi Untuk Aset Tak Berwujud dengan Masa Manfaat Tak Terbatas

ATB dengan masa manfaat tidak terbatas (seperti *goodwill*) tidak diamortisasi. Nilai ATB yang tidak diamortisasi harus ditelaah setiap periode untuk menentukan apakah ATB tersebut masih memiliki manfaat ekonomi di masa depan. Jika tidak lagi memiliki manfaat ekonomi di masa depan atau manfaat ekonominya berkurang dari nilai tercatat maka ATB tersebut mengalami penurunan nilai. Penurunan nilai ATB harus diungkapkan dalam catatan atas laporan keuangan. Jika terbukti ATB tersebut tidak lagi memiliki manfaat ekonomis di masa mendatang, maka entitas dapat mengajukan proses penghapusan ATB sesuai prosedur dan regulasi yang berlaku.



## **Penyajian dan Pengungkapan**

Pengungkapan Aset Lainnya dalam CaLK, sekurang-kurangnya mencakup hal-hal sebagai berikut.

1. Kebijakan Akuntansi tentang Aset Tidak Berwujud dan Amortisasi;
2. Kebijakan pelaksanaan kemitraan dengan pihak ketiga (sewa, KSP, BGS dan BSG);
3. Rincian Aset Lainnya;
4. Informasi lainnya yang dianggap penting.

### **4.4.9 Kebijakan Akuntansi Kewajiban**

Kewajiban merupakan dampak transaksi masa lalu yang penyelesaiannya mengakibatkan aliran keluar sumber daya ekonomi.

Kewajiban umumnya timbul karena konsekuensi pelaksanaan tugas atau tanggung jawab untuk bertindak dimasa lalu. Dalam konteks pemerintahan, kewajiban muncul antara lain karena penggunaan sumber pembiayaan pinjaman dari masyarakat, lembaga keuangan, entitas pemerintahan lain, atau lembaga internasional. Kewajiban pemerintah juga terjadi karena perikatan dengan pegawai yang bekerja pada pemerintah, kewajiban kepada masyarakat luas yaitu kewajiban tunjangan, kompensasi, ganti rugi, kelebihan setoran pajak dari wajib pajak, alokasi/realokasi pendapatan ke entitas lainnya, atau kewajiban dengan pemberi jasa lainnya.

Setiap kewajiban dapat dipaksakan menurut hukum sebagai konsekuensi dari kontrak yang mengikat atau peraturan perundang-undangan.

Setiap entitas pelaporan mengungkapkan setiap pos kewajiban yang mencakup jumlah-jumlah yang diharapkan akan diselesaikan dalam waktu 12 bulan dan lebih dari 12 bulan setelah tanggal pelaporan.

Informasi tentang tanggal jatuh tempo kewajiban keuangan bermanfaat untuk menilai likuiditas dan solvabilitas suatu entitas pelaporan. Informasi tentang tanggal penyelesaian kewajiban seperti utang ke pihak ketiga dan utang bunga juga bermanfaat untuk mengetahui kewajiban diklasifikasikan sebagai kewajiban jangka pendek atau jangka panjang.

Klasifikasi Kewajiban:

#### **a. Kewajiban Jangka Pendek**

Suatu kewajiban diklasifikasikan sebagai kewajiban jangka pendek jika diharapkan dibayar dalam waktu 12 bulan setelah tanggal pelaporan. Kewajiban jangka pendek dapat dikategorikan dengan cara yang sama seperti aset lancar. Beberapa kewajiban jangka pendek, seperti utang transfer pemerintah atau utang kepada pegawai merupakan suatu bagian yang akan menyerap aset lancar dalam tahun pelaporan berikutnya.

Kewajiban jangka pendek lainnya adalah kewajiban yang jatuh tempo dalam waktu 12 bulan setelah tanggal pelaporan. Misalnya bunga pinjaman, utang jangka pendek dari pihak ketiga, utang Perhitungan Pihak Ketiga (PFK), dan bagian lancar utang jangka panjang.

b. Kewajiban Jangka Panjang

Suatu entitas pelaporan tetap mengklasifikasikan kewajiban jangka panjangnya, meskipun kewajiban tersebut jatuh tempo dan akan diselesaikan dalam waktu 12 (dua belas) bulan setelah tanggal pelaporan jika:

- 1) Jangka waktu aslinya adalah untuk periode lebih dari 12 (dua belas) bulan; dan
- 2) Entitas bermaksud untuk mendanai kembali (*refinance*) kewajiban tersebut atas dasar jangka panjang; dan
- 3) Maksud tersebut didukung dengan adanya suatu perjanjian pendanaan kembali (*refinancing*), atau adanya penjadwalan kembali terhadap pembayaran, yang diselesaikan sebelum laporan keuangan disetujui.

Jumlah setiap kewajiban bersama-sama dengan informasi yang mendukung penyajian ini, diungkapkan dalam CaLK.

Beberapa kewajiban yang jatuh tempo untuk dilunasi pada tahun berikutnya mungkin diharapkan dapat didanai kembali (*refinancing*) atau digulirkan (*rollover*) berdasarkan kebijakan entitas pelaporan dan diharapkan tidak akan segera menyerap dana entitas. Kewajiban yang demikian dipertimbangkan untuk menjadi suatu bagian dari pembiayaan jangka panjang dan diklasifikasikan sebagai kewajiban jangka panjang. Namun, dalam situasi dimana kebijakan pendanaan kembali tidak berada pada entitas (seperti dalam kasus tidak adanya persetujuan pendanaan kembali), pendanaan kembali ini tidak dapat dipertimbangkan secara otomatis dan kewajiban ini diklasifikasikan sebagai pos jangka pendek kecuali penyelesaian atas perjanjian pendanaan kembali sebelum persetujuan laporan keuangan membuktikan bahwa substansi kewajiban pada tanggal pelaporan adalah jangka panjang.

Beberapa perjanjian pinjaman menyertakan persyaratan tertentu (*covenant*) yang menyebabkan kewajiban jangka panjang menjadi kewajiban jangka pendek (*payable on demand*) jika persyaratan tertentu yang terkait dengan posisi keuangan peminjam dilanggar. Dalam keadaan demikian, kewajiban dapat diklasifikasikan sebagai kewajiban jangka panjang hanya jika:

- 1) Pemberi pinjaman telah menyetujui untuk tidak meminta pelunasan sebagai konsekuensi adanya pelanggaran; dan
- 2) Terdapat jaminan bahwa tidak akan terjadi pelanggaran berikutnya dalam waktu 12 (dua belas) bulan setelah tanggal pelaporan.

### **Pengakuan**

Kewajiban diakui jika besar kemungkinan bahwa pengeluaran sumber daya ekonomi akan dilakukan untuk menyelesaikan kewajiban yang ada sampai saat pelaporan, dan perubahan atas kewajiban tersebut mempunyai nilai penyelesaian yang dapat diukur dengan andal.

Kewajiban diakui pada saat dana pinjaman diterima oleh pemerintah daerah atau dikeluarkan oleh kreditur sesuai dengan kesepakatan, dan/atau pada saat kewajiban timbul. Kewajiban dapat timbul dari:

#### **1. Transaksi dengan Pertukaran (*exchange transactions*)**

Suatu transaksi dengan pertukaran timbul ketika masing-masing pihak dalam transaksi tersebut mengorbankan dan menerima suatu nilai sebagai gantinya. Terdapat

dua arus timbal balik atas sumber daya atau janji untuk menyediakan sumber daya. Dalam transaksi dengan pertukaran, kewajiban diakui ketika satu pihak menerima barang atau jasa sebagai ganti janji untuk memberikan uang atau sumber daya lain di masa depan.

Satu contoh dari transaksi dengan pertukaran adalah saat pegawai pemerintah memberikan jasa sebagai penukar/ganti dari kompensasi yang diperolehnya yang terdiri dari gaji dan manfaat pegawai lainnya. Suatu transaksi pertukaran timbul karena kedua belah pihak (pemberi kerja dan penerima kerja) menerima dan mengorbankan suatu nilai. Kewajiban kompensasi meliputi gaji yang belum dibayar dan jasa telah diserahkan dan biaya manfaat pegawai lainnya yang berhubungan dengan jasa periode berjalan.

## **2. Transaksi tanpa Pertukaran (*non-exchange transactions*)**

Suatu transaksi tanpa pertukaran timbul ketika satu pihak dalam suatu transaksi menerima nilai tanpa secara langsung memberikan atau menjanjikan nilai sebagai gantinya. Hanya ada satu arah arus sumber daya atau janji. Untuk transaksi tanpa pertukaran, suatu kewajiban harus diakui atas jumlah terutang yang belum dibayar pada tanggal pelaporan.

Beberapa jenis hibah dan program bantuan umum dan khusus kepada entitas pelaporan lainnya merupakan transaksi tanpa pertukaran. Ketika pemerintah pusat membuat program pemindahan kepemilikan atau memberikan hibah atau mengalokasikan dananya ke pemerintah daerah, persyaratan pembayaran ditentukan oleh peraturan dan hukum yang ada dan bukan melalui transaksi dengan pertukaran.

## **3. Kejadian yang Berkaitan dengan Pemerintah (*Government - Related events*)**

Kejadian yang berkaitan dengan Pemerintah adalah kejadian yang tidak didasarkan transaksi, tetapi berdasarkan adanya interaksi antara pemerintah dan lingkungannya. Kejadian tersebut mungkin berada di luar kendali pemerintah. Secara umum suatu kewajiban diakui, dalam hubungannya dengan kejadian yang berkaitan dengan Pemerintah, dengan basis yang sama dengan kejadian yang timbul dari transaksi dengan pertukaran.

Pada saat pemerintah secara tidak sengaja menyebabkan kerusakan pada kepemilikan pribadi maka kejadian tersebut menciptakan kewajiban saat timbulnya kejadian tersebut sepanjang hukum yang berlaku dan kebijakan yang ada memungkinkan bahwa pemerintah akan membayar kerusakan dan sepanjang jumlah pembayarannya dapat diestimasi dengan andal. Contoh kejadian ini adalah kerusakan tak sengaja terhadap kepemilikan pribadi yang disebabkan pelaksanaan kegiatan yang dilakukan pemerintah.

## **4. Kejadian yang Diakui Pemerintah (*Government - Acknowledged Events*)**

Kejadian yang diakui pemerintah adalah kejadian-kejadian yang tidak didasarkan pada transaksi, tetapi kejadian tersebut mempunyai konsekuensi keuangan bagi pemerintah karena pemerintah memutuskan untuk merespon kejadian tersebut. Pemerintah mempunyai tanggung jawab luas untuk menyediakan kesejahteraan publik. Untuk itu, Pemerintah sering diasumsikan bertanggung jawab terhadap satu kejadian yang sebelumnya tidak diatur dalam peraturan formal yang ada. Konsekuensinya, biaya yang timbul dari berbagai kejadian, yang disebabkan oleh entitas non pemerintah dan bencana alam, pada akhirnya menjadi tanggung jawab pemerintah.

Namun, biaya-biaya tersebut belum dapat memenuhi definisi kewajiban sampai pemerintah secara formal mengakuinya sebagai tanggung jawab keuangan pemerintah atas biaya yang timbul sehubungan dengan kejadian tersebut dan telah terjadinya transaksi dengan pertukaran atau tanpa pertukaran.

Dengan kata lain pemerintah seharusnya mengakui kewajiban dan biaya ketika keduanya memenuhi dua kriteria berikut.

- a. Badan Legislatif telah menyetujui atau mengotorisasi sumber daya yang akan digunakan,
- b. Transaksi dengan pertukaran timbul (misalnya saat kontraktor melakukan perbaikan) atau jumlah transaksi tanpa pertukaran belum dibayar pada tanggal pelaporan (misalnya pembayaran langsung ke korban bencana).

Penerapan pengakuan pada pos-pos neraca terkait dengan kewajiban sebagai berikut.

- a. Utang Perhitungan Pihak Ketiga, diakui pada saat dilakukan pemotongan oleh Bendahara Umum Daerah (BUD) atas pengeluaran dari Kas Daerah untuk pembayaran seperti gaji dan tunjangan serta pengadaan barang dan jasa;
- b. Utang Bunga sebagai bagian dari kewajiban atas pokok utang berupa kewajiban bunga atau *commitment fee* yang telah terjadi dan belum dibayar. Pada dasarnya berakumulasi seiring dengan berjalannya waktu sehingga untuk kepraktisan utang bunga diakui pada akhir periode pelaporan;
- c. Bagian Lancar Utang Jangka Panjang, diakui pada saat reklasifikasi kewajiban jangka panjang yang akan jatuh tempo dalam 12 bulan setelah tanggal neraca pada setiap akhir periode akuntansi, kecuali bagian lancar Utang Jangka Panjang yang akan didanai kembali. Termasuk dalam Bagian Lancar Utang Jangka Panjang adalah Utang Jangka Panjang yang persyaratan tertentu telah dilanggar sehingga kewajiban itu menjadi kewajiban jangka pendek;
- d. Pendapatan Diterima Dimuka, diakui pada saat kas telah diterima dari pihak ketiga tetapi belum ada penyerahan barang atau jasa oleh pemerintah daerah. Pemberian izin usaha tertentu yang masa berlakunya lebih dari satu periode akuntansi dan telah diterima pembayarannya tidak termasuk dalam Pendapatan Dibayar Dimuka, tetapi diakui sebagai Pendapatan LO;
- e. Utang Beban, diakui pada saat:
  - 1) Beban secara peraturan perundang-undangan telah terjadi tetapi sampai dengan tanggal pelaporan belum dibayar;
  - 2) Terdapat tagihan dari pihak ketiga yang biasanya berupa surat penagihan atau *invoice* kepada pemerintah daerah terkait penyerahan barang dan jasa tetapi belum diselesaikan pembayarannya oleh pemerintah daerah;
  - 3) Barang yang dibeli sudah diterima tetapi belum dibayar.
- f. Utang Jangka Pendek Lainnya diakui pada saat terdapat/timbulnya klaim kepada pemerintah daerah, tetapi belum ada pembayaran sampai dengan tanggal pelaporan;
- g. Utang Aset Tetap diakui pada saat penyusunan laporan keuangan apabila:
  - 1) Barang yang dibeli sudah diterima; atau

- 2) Sebagian/seluruh fasilitas atau peralatan tersebut telah diselesaikan sebagaimana dituangkan dalam berita acara kemajuan pekerjaan/serah terima, tetapi sampai dengan tanggal pelaporan belum dibayar.
- h. Utang Transfer yang terjadi karena kesalahan tujuan dan/atau jumlah transfer merupakan kewajiban jangka pendek yang harus diakui pada saat penyusunan laporan keuangan. Utang Transfer yang terjadi akibat realisasi penerimaan melebihi proyeksi penerimaan diakui pada saat jumlah definitif diketahui atau dana titipan dari pemerintah pusat untuk disalurkan kembali namun belum disalurkan oleh pemerintah daerah sebesar nilai yang belum disalurkan, misalnya Dana Desa;
- i. Kewajiban Jangka Panjang diakui pada saat ditandatanganinya kesepakatan perjanjian utang antara pemerintah daerah dengan Sektor Perbankan/Sektor Lembaga Keuangan Non Bank/Pemerintah Pusat atau saat diterimanya uang kas dari hasil penjualan obligasi pemerintah daerah.

### **Penghapusan Utang**

Penghapusan Utang adalah penghapusan secara sukarela tagihan oleh Penyedia Barang/Jasa kepada Pemerintah Daerah baik sebagian maupun seluruhnya. Pemerintah Daerah dapat melakukan penghapusan Utang kepada Penyedia Barang/Jasa di Neraca dengan memenuhi persyaratan diantaranya :

1. Penyedia Barang/Jasa membuat Surat Pernyataan Penghapusan Piutang kepada Pemerintah Daerah, dan
2. Melampirkan Berita Acara Selesai Masa Pemeliharaan/*Final Hand Over (FHO)* atas kegiatan yang akan dihapus hutangnya, atau
3. Surat Pernyataan dari Pejabat Pembuat Komitmen (PPK) yang menerangkan bahwa rekanan telah menyelesaikan masa pemeliharaan pekerjaan tersebut.

Penghapusan Utang yang dilakukan Pemerintah daerah dicatat dengan mengurangi nilai hutang dan menambah surplus dari kegiatan non operasional-penyelesaian kewajiban.

### **Pengukuran dan Penilaian**

Kewajiban dicatat sebesar nilai nominal. Nilai nominal atas kewajiban mencerminkan nilai kewajiban pemerintah pada saat pertama kali transaksi berlangsung, seperti surat utang pemerintah. Alokasi ekonomi setelahnya, seperti transaksi pembayaran, perubahan penilaian dikarenakan perubahan kurs valuta asing dan perubahan lainnya selain perubahan nilai pasar diperhitungkan dengan menyesuaikan nilai tercatat kewajiban tersebut.

Biaya-biaya yang berhubungan dengan utang pemerintah adalah biaya bunga dan biaya lainnya yang timbul dalam kaitan dengan peminjaman dana. Biaya-biaya dimaksud meliputi:

1. Bunga atas penggunaan dana pinjaman, baik pinjaman jangka pendek maupun jangka panjang;
2. Amortisasi diskonto atau premium yang terkait dengan pinjaman;

3. Amortisasi biaya yang terkait dengan perolehan pinjaman seperti biaya konsultan, ahli hukum, *commitment fee* dan sebagainya;
4. Perbedaan nilai tukar pada pinjaman dengan mata uang asing sejauh hal tersebut diperlakukan sebagai penyesuaian atas biaya bunga.

Kewajiban dalam mata uang asing dijabarkan dan dinyatakan dalam mata uang rupiah. Utang pemerintah dalam mata uang asing dicatat dengan menggunakan kurs tengah bank sentral pada saat terjadinya transaksi. Namun pada setiap tanggal neraca, pos utang pemerintah dalam mata uang asing dilaporkan ke dalam mata uang rupiah dengan menggunakan kurs tengah bank sentral pada tanggal neraca. Selisih penjabaran pos utang pemerintah dalam mata uang asing antara tanggal transaksi dan tanggal neraca dicatat sebagai kenaikan atau penurunan ekuitas periode berjalan.

Penerapan nilai nominal dalam pos-pos kewajiban adalah sebagai berikut.

1. Utang PFK, pada akhir periode pelaporan, saldo pungutan/potongan berupa PFK yang belum disetorkan kepada pihak lain harus dicatat pada laporan keuangan sebesar jumlah yang masih harus disetorkan;
2. Utang PFK, pada saat pemerintah menerima hak atas barang, termasuk barang dalam perjalanan yang telah menjadi haknya, pemerintah harus mengakui kewajiban atas jumlah yang belum dibayarkan untuk barang tersebut;
3. Utang Transfer, dicatat sebesar nilai kelebihan transfer atau terdapat dana titipan dari pemerintah pusat untuk disalurkan kembali namun belum disalurkan oleh pemerintah daerah sebesar nilai yang belum disalurkan, misalnya Dana Desa;
4. Utang Bunga atas utang pemerintah, harus dicatat sebesar biaya bunga yang telah terjadi dan belum dibayar. Bunga dimaksud dapat berasal dari utang pemerintah baik dari dalam maupun luar negeri. Utang Bunga atas utang pemerintah yang belum dibayar harus diakui pada setiap akhir periode pelaporan sebagai bagian dari kewajiban yang berkaitan;
5. Bagian Lancar Utang Jangka Panjang, nilai yang dicantumkan dalam laporan keuangan untuk bagian lancar Utang Jangka Panjang adalah jumlah yang akan jatuh tempo dalam waktu 12 bulan setelah tanggal pelaporan;
6. Pendapatan Diterima Dimuka, merupakan nilai atas barang/jasa yang belum diserahkan oleh pemerintah daerah kepada pihak lain sampai dengan tanggal neraca, tetapi kasnya telah diterima;
7. Utang Beban, merupakan beban yang belum dibayar oleh pemerintah daerah sesuai dengan perjanjian atau perikatan sampai dengan tanggal neraca;
8. Kewajiban Lancar Lainnya, merupakan kewajiban lancar yang tidak termasuk dalam kategori yang ada. Termasuk dalam kewajiban lancar lainnya tersebut adalah biaya yang masih harus dibayar pada saat laporan keuangan disusun. Pengukuran untuk masing-masing *item* disesuaikan dengan karakteristik masing-masing pos tersebut, misalnya utang pembayaran gaji kepada pegawai dinilai berdasarkan jumlah gaji yang masih harus dibayarkan atas jasa yang telah diserahkan oleh pegawai tersebut. Contoh lainnya adalah penerimaan pembayaran di muka atas penyerahan barang atau jasa oleh pemerintah kepada pihak lain.

## **Penyajian dan Pengungkapan**

Kewajiban dalam Laporan Keuangan disajikan di Neraca dengan klasifikasi pos Kewajiban Jangka Pendek untuk Utang Kepada Pihak Ketiga, Utang Bunga, Utang Perhitungan Pihak Ketiga, Bagian Lancar Utang Jangka Panjang, Utang Transfer, Utang Surat Perbendaharaan Negara dan Utang Jangka Pendek Lainnya (Utang Biaya dan Pendapatan Diterima Dimuka). Sedangkan penyajian pada klasifikasi pos Kewajiban Jangka Panjang Untuk Utang Luar Negeri, Utang Dalam Negeri-Sektor Perbankan, Utang Dalam Negeri-Obligasi, Utang Pembelian Cicilan, Utang Jangka Panjang Lainnya.

Dalam hal pemerintah daerah mempunyai kewajiban kepada pihak ketiga dengan pekerjaan yang telah selesai pada tahun anggaran sebelumnya, maka harus dianggarkan kembali pada akun belanja dalam APBD tahun anggaran berikutnya sesuai kode rekening berkenaan.

Pengungkapan Kewajiban dalam CaLK, sekurang-kurangnya meliputi hal-hal sebagai berikut.

1. Kebijakan Akuntansi tentang Kewajiban;
2. Jumlah saldo kewajiban jangka pendek dan jangka panjang yang diklasifikasikan berdasarkan pemberian pinjaman;
3. Jumlah saldo kewajiban berupa utang pemerintah daerah berdasarkan jenis sekuritas utang pemerintah dan jatuh temponya;
4. Bunga pinjaman yang terutang pada periode berjalan dan tingkat bunga yang berlaku;
5. Konsekuensi dilakukannya penyelesaian kewajiban sebelum jatuh tempo;
  - a. Perjanjian restrukturisasi utang meliputi:
    - 1) Pengurangan pinjaman;
    - 2) Modifikasi persyaratan utang;
    - 3) Pengurangan tingkat bunga pinjaman;
    - 4) Pengunduran jatuh tempo pinjaman;
    - 5) Pengurangan nilai jatuh tempo pinjaman; dan
    - 6) Pengurangan jumlah bunga terutang sampai dengan periode pelaporan.
  - b. Jumlah tunggakan pinjaman yang disajikan dalam bentuk daftar umur utang berdasarkan kreditur.
  - c. Biaya pinjaman:
    - 1) Perlakuan biaya pinjaman;
    - 2) Jumlah biaya pinjaman yang dikapitalisasi pada periode yang bersangkutan; dan
    - 3) Tingkat kapitalisasi yang dipergunakan.

6. Informasi atas penghapusan utang antara lain mengungkapkan nilai penghapusan utang, nama pihak penyedia barang jasa dan uraian pekerjaan.

#### **4.4.10 Kebijakan Akuntansi Pendapatan-LO**

Pendapatan-LO adalah hak Pemerintah Kabupaten Banyuasin yang diakui sebagai penambah ekuitas dalam periode tahun anggaran yang bersangkutan dan tidak perlu dibayar kembali. Hak Pemerintah Kabupaten Banyuasin tersebut dapat diakui sebagai Pendapatan-LO apabila telah timbul hak pemerintah untuk menagih atas suatu pendapatan atau telah terdapat suatu realisasi pendapatan yang ditandai dengan adanya aliran masuk sumber daya ekonomi. Pendapatan-LO terdiri dari Pendapatan Asli Daerah-LO, Pendapatan Transfer-LO dan Lain-lain Pendapatan yang Sah-LO.

#### **Pengakuan**

Pendapatan-LO diakui pada saat:

1. Timbulnya hak atas pendapatan (*earned*); atau
2. Pendapatan direalisasikan yaitu aliran masuk sumber daya ekonomi (*realized*).

Pengakuan Pendapatan-LO dibagi menjadi tiga yaitu:

1. Pendapatan-LO diakui bersamaan dengan penerimaan kas selama tahun berjalan. Pendapatan-LO diakui bersamaan dengan penerimaan kas dilakukan apabila dalam hal proses transaksi pendapatan daerah tidak terjadi perbedaan waktu antara penetapan hak pendapatan daerah dan penerimaan kas daerah, atau pada saat diterimanya kas/aset non kas yang menjadi hak pemerintah daerah tanpa lebih dulu adanya penetapan. Dengan demikian, Pendapatan-LO diakui pada saat kas diterima baik disertai maupun tidak disertai dokumen penetapan.

2. Pendapatan-LO Diakui Sebelum Penerimaan Kas

Pendapatan-LO diakui sebelum penerimaan kas dilakukan apabila terdapat penetapan hak pendapatan daerah (misalnya SKP-D/SKRD yang diterbitkan dengan metode official assesment dimana hingga akhir tahun belum dilakukan pembayaran oleh pihak ketiga atau belum diterima oleh pemerintah daerah. Hal ini merupakan tagihan (piutang) bagi pemerintah daerah dan utang bagi wajib bayar atau pihak yang menerbitkan keputusan/peraturan.

3. Pendapatan-LO Diakui Setelah Penerimaan Kas

Apabila dalam hal proses transaksi pendapatan daerah terjadi perbedaan antara jumlah kas yang diterima dibandingkan barang/jasa yang belum seluruhnya diserahkan oleh pemerintah daerah kepada pihak lain, atau kas telah diterima terlebih dahulu. Atas Pendapatan-LO yang telah diakui saat kas diterima dilakukan penyesuaian dengan pasangan akun pendapatan diterima dimuka.

#### **Pengukuran dan Penilaian**

Akuntansi Pendapatan-LO dilaksanakan berdasarkan azas bruto, yaitu dengan membukukan pendapatan bruto, dan tidak mencatat jumlah bersih/netonya (setelah



dikompensasikan dengan pengeluaran). Dalam hal besaran pengurang terhadap Pendapatan-LO bruto (biaya) bersifat variabel terhadap pendapatan dimaksud dan tidak dapat diestimasi terlebih dahulu dikarenakan proses belum selesai, maka asas bruto dapat dikecualikan. Dalam hal badan layanan umum, pendapatan diakui dengan mengacu pada peraturan perundangan yang mengatur mengenai badan layanan umum.

Pendapatan-LO disajikan dalam mata uang rupiah. Apabila realisasi Pendapatan-LO dalam mata uang asing maka dijabarkan dan dinyatakan dalam mata uang rupiah. Penjabaran mata uang asing menggunakan kurs transaksi Bank Sentral pada tanggal transaksi.

### **Penyajian dan Pengungkapan**

Entitas pemerintah menyajikan pendapatan-LO yang diklasifikasikan sesuai kelompok Bagan Akun Standar (BAS).

Disamping disajikan pada LO, pendapatan-LO juga harus diungkapkan pada CaLK sehingga dapat memberikan semua informasi yang relevan mengenai bentuk dari pendapatan-LO. Pengungkapan Pendapatan-LO dalam CaLK, sekurang-kurangnya meliputi hal-hal sebagai berikut.

1. Kebijakan Akuntansi tentang Pendapatan-LO;
2. Klasifikasi Pendapatan-LO;
3. Informasi lain yang relevan.

#### **4.4.11 Kebijakan Akuntansi Pendapatan-LRA**

Pendapatan-LRA adalah semua penerimaan Kas yang menambah Saldo Anggaran Lebih dalam periode tahun anggaran yang bersangkutan yang menjadi hak pemerintah, dan tidak perlu dibayar kembali oleh pemerintah. Pendapatan LRA terdiri dari PAD, Pendapatan Transfer dan Lain-lain Pendapatan yang Sah.

### **Pengakuan**

Pendapatan-LRA diakui pada saat:

1. Kas atas pendapatan tersebut telah diterima pada RKUD;
2. Kas atas pendapatan tersebut telah diterima oleh Bendahara Penerimaan dan hingga tanggal pelaporan belum disetorkan ke RKUD, dengan ketentuan Bendahara Penerimaan tersebut merupakan bagian dari BUD;
3. Kas atas pendapatan tersebut telah diterima SKPD dan digunakan langsung tanpa disetor ke RKUD, dengan syarat entitas penerima wajib melaporkannya kepada BUD;
4. Kas atas pendapatan yang berasal dari hibah langsung dalam/luar negeri yang digunakan untuk mendanai pengeluaran entitas telah diterima, dengan syarat entitas penerima wajib melaporkannya kepada BUD;
5. Kas atas pendapatan yang diterima entitas lain diluar entitas pemerintah berdasarkan otoritas yang diberikan oleh BUD, dan BUD mengakuinya sebagai pendapatan.

Dalam hal terjadi pengembalian atas penerimaan pendapatan transfer LRA, berdasarkan periodenya dapat dibagi menjadi:

1. Apabila terjadi pada periode yang sama dengan periode penerimaan pendapatan, dibukukan sebagai pengurang pendapatan pada periode yang sama;
2. Apabila terjadi pada periode sebelumnya, dibukukan sebagai pengurang Saldo Anggaran Lebih pada periode ditemukannya koreksi dan pengembalian tersebut.

### **Pengukuran dan Penilaian**

Pendapatan-LRA diukur dan dicatat berdasarkan azas bruto, yaitu dengan membukukan penerimaan bruto, dan tidak mencatat jumlah netonya (setelah dikompensasikan dengan pengeluaran).

Dalam hal besaran pengurang terhadap pendapatan-LRA bruto (biaya) bersifat variabel terhadap pendapatan dimaksud dan tidak dapat dianggarkan terlebih dahulu dikarenakan proses belum selesai, maka asas bruto dapat dikecualikan.

Pendapatan dalam mata uang asing diukur dan dicatat pada tanggal transaksi menggunakan kurs tengah Bank Indonesia.

### **Penyajian dan Pengungkapan**

Pendapatan-LRA disajikan dalam Laporan Realisasi Anggaran sesuai dengan klasifikasi dalam Bagan Akun Standar. Hal-hal yang harus diungkapkan dalam CaLK terkait dengan Pendapatan-LRA adalah :

1. Kebijakan Akuntansi tentang Pendapatan-LRA;
2. Penerimaan pendapatan tahun berkenaan setelah tanggal berakhirnya tahun anggaran;
3. Penjelasan mengenai pendapatan yang pada tahun pelaporan yang bersangkutan terjadi hal-hal yang bersifat khusus;
4. Penjelasan sebab-sebab tidak tercapainya target penerimaan pendapatan daerah; dan
5. Informasi lainnya yang dianggap perlu.

#### **4.4.12 Kebijakan Akuntansi Beban**

Beban adalah penurunan manfaat ekonomi atau potensi jasa dalam periode pelaporan yang menurunkan ekuitas, yang dapat berupa pengeluaran atau konsumsi aset atau timbulnya kewajiban. Beban terdiri dari: beban pegawai, beban persediaan, beban jasa, beban pemeliharaan, beban perjalanan dinas, beban bunga, beban subsidi, beban hibah, beban bantuan sosial, bantuan keuangan, beban penyusutan, beban transfer, pos luar biasa, dan beban lain lain.

### **Pengakuan**

Beban diakui pada saat:

1. Saat timbulnya kewajiban
2. Saat terjadinya konsumsi aset; dan

3. Saat terjadinya penurunan manfaat ekonomi atau potensi jasa.

Dalam hal Badan Layanan Umum, beban diakui dengan mengacu pada peraturan perundangan yang mengatur mengenai Badan Layanan Umum.

Bila dikaitkan dengan pengeluaran kas maka pengakuan beban dapat dilakukan dengan tiga kondisi, yaitu:

1. Beban diakui sebelum pengeluaran kas, dilakukan apabila dalam hal proses transaksi pengeluaran daerah terjadi perbedaan waktu antara pengakuan beban dan pengeluaran kas, dimana pengakuan beban daerah dilakukan lebih dulu, maka kebijakan akuntansi untuk pengakuan beban dapat dilakukan pada saat terbit dokumen penetapan/pengakuan beban/kewajiban walaupun kas belum dikeluarkan. Hal ini selaras dengan kriteria telah timbulnya beban dan sesuai dengan prinsip akuntansi yang konservatif bahwa jika beban sudah menjadi kewajiban harus segera dilakukan pengakuan meskipun belum dilakukan pengeluaran kas.
2. Beban diakui bersamaan dengan pengeluaran kas, dilakukan apabila perbedaan waktu antara saat pengakuan beban dan pengeluaran kas daerah tidak signifikan, maka beban diakui bersamaan dengan saat pengeluaran kas.
3. Beban diakui setelah pengeluaran kas, dilakukan apabila dalam hal proses transaksi pengeluaran daerah terjadi perbedaan waktu antara pengeluaran kas daerah dan pengakuan beban, dimana pengakuan beban dilakukan setelah pengeluaran kas, maka pengakuan beban dapat dilakukan pada saat barang atau jasa dimanfaatkan walaupun kas sudah dikeluarkan. Pada saat pengeluaran kas mendahului dari saat barang atau jasa dimanfaatkan, pengeluaran tersebut belum dapat diakui sebagai Beban. Pengeluaran kas tersebut dapat diklasifikasikan sebagai Beban Dibayar di Muka.

Pengakuan beban yang bersifat rutin seperti beban listrik, air dan telepon adalah berdasarkan tagihan atas pemakaian bulan Desember tahun sebelumnya sampai dengan tagihan bulan November tahun berjalan.

### **Pengukuran**

Beban diukur sesuai dengan:

1. Harga perolehan atas barang/jasa atau nilai nominal atas kewajiban beban yang timbul, konsumsi aset, dan penurunan manfaat ekonomi atau potensi jasa. Beban diukur dengan menggunakan mata uang rupiah.
2. Menaksir nilai wajar barang/jasa tersebut pada tanggal transaksi jika barang/jasa tersebut tidak diperoleh harga perolehannya.
3. Penerimaan kembali dan koreksi beban yang telah dibayarkan pada periode beban dibukukan sebagai pengurang beban transfer pada periode yang sama. Apabila diterima pada periode berikutnya, koreksi/penerimaan kembali beban dibukukan sebagai pendapatan lain-lain.

### **Penyajian dan Pengungkapan**

Beban disajikan dalam LO yang diklasifikasikan menurut klasifikasi ekonomi

(jenis beban) yaitu:

1. Beban Operasional, terdiri dari: Beban Pegawai, Beban Persediaan, Beban Jasa, Beban Pemeliharaan, Beban Perjalanan Dinas, Beban Bunga, Beban Subsidi, Beban Hibah, Beban Bantuan Sosial, Beban Persediaan, Beban Penyusutan, Beban Transfer dan Beban Lain-lain.

2. Beban Non Operasional

Beban yang sifatnya tidak rutin perlu dikelompokkan tersendiri dalam kegiatan non operasional. Termasuk dalam pendapatan/beban dari kegiatan non operasional antara lain surplus/defisit penjualan aset non lancar, surplus/defisit penyelesaian kewajiban jangka panjang, dan surplus/defisit dari kegiatan non operasional lainnya.

3. Beban Luar Biasa

Beban ini disajikan terpisah dari pos-pos lainnya dalam LO dan disajikan sesudah surplus/defisit dari kegiatan non operasional.

Beban berdasarkan klasifikasi organisasi dan klasifikasi lain yang dipersyaratkan menurut ketentuan perundangan yang berlaku, disajikan dalam CaLK.

Hal-hal yang perlu diungkapkan sehubungan dengan beban, antara lain:

1. Kebijakan Akuntansi tentang Beban;
2. Pengeluaran beban tahun berkenaan;
3. Pengakuan beban tahun berkenaan setelah tanggal berakhirnya periode akuntansi/tahun anggaran sebagai penjelasan perbedaan antara pengakuan belanja;
4. Informasi lainnya yang dianggap perlu.

#### **4.4.13 Kebijakan Akuntansi Belanja**

Belanja adalah semua pengeluaran dari Rekening Kas Umum Daerah dan Bendahara Pengeluaran yang mengurangi Saldo Anggaran Lebih dalam periode tahun anggaran bersangkutan yang tidak akan diperoleh pembayarannya kembali oleh pemerintah. Belanja merupakan unsur / komponen penyusunan LRA. Belanja terdiri dari belanja operasi, belanja modal, belanja tak terduga dan belanja transfer.

Belanja daerah diklasifikasikan menurut:

1. Klasifikasi organisasi, yaitu mengelompokkan belanja berdasarkan organisasi atau Organisasi Perangkat Daerah (SKPD) Pengguna Anggaran.
2. Klasifikasi ekonomi, yaitu mengelompokkan belanja berdasarkan jenis belanja untuk melaksanakan suatu aktivitas.

#### **Pengakuan**

Belanja diakui pada saat:

1. Terjadinya pengeluaran dari RKUD.
2. Khusus pengeluaran melalui Bendahara Pengeluaran pengakuannya terjadi pada saat pertanggungjawaban atas pengeluaran tersebut disahkan oleh unit yang mempunyai

fungsi perbendaharaan dengan terbitnya SP2D GU atau SP2D Nihil.

3. Dalam hal Badan Layanan Umum, belanja diakui dengan mengacu pada peraturan perundangan yang mengatur mengenai Badan Layanan Umum.

Terkait dengan perolehan aset tetap, entitas akuntansi menganggarkan dan mencatat pengadaan aset tetap ke dalam belanja modal dan belanja yang dapat dikapitalisasi menjadi aset tetap. Kriteria untuk memperoleh belanja modal sebagai berikut.

1. Pengeluaran-pengeluaran untuk membeli barang yang manfaat ekonominya lebih dari satu periode akuntansi (lebih dari 12 bulan);
2. Perolehan barang tersebut untuk operasional dan pelayanan;
3. Barang tersebut dibeli dengan tujuan tidak untuk dijual;
4. Barang yang dibeli tersebut pada waktu penggunaannya akan membutuhkan belanja pemeliharaan;
5. Nilai satuan barang yang dibeli lebih dari batasan minimal kapitalisasi;
6. Untuk pemeliharaan aset tetap yang melebihi nilai diatas kapitalisasi dan menambah masa manfaat aset.

Pengeluaran/belanja untuk pengadaan aset tetap yang nilainya dibawah kapitalisasi dianggarkan dalam belanja operasional/barang jasa.

### **Pengukuran dan Penilaian**

Pengukuran belanja berdasarkan realisasi klasifikasi yang ditetapkan dalam dokumen anggaran. Pengukuran belanja dilaksanakan berdasarkan azas bruto dan diukur berdasarkan nilai nominal yang dikeluarkan dan tercantum dalam dokumen pengeluaran yang sah.

### **Penyajian dan Pengungkapan**

Belanja disajikan dalam LRA sesuai dengan klasifikasi ekonomi atau jenis belanja yaitu: Belanja Operasi, Belanja Modal, Belanja Tak Terduga serta Belanja Transfer dan dijelaskan dalam CaLK.

Belanja disajikan dalam mata uang rupiah. Apabila pengeluaran kas atas belanja dalam mata uang asing, maka pengeluaran tersebut dijabarkan dan dinyatakan dalam mata uang rupiah. Penjabaran mata uang asing tersebut menggunakan kurs tengah Bank Indonesia pada tanggal transaksi.

Hal yang perlu disajikan dalam CaLK terkait dengan belanja adalah :

1. Kebijakan Akuntansi tentang belanja;
2. Anggaran dan realisasi belanja sesuai dengan objek belanja berkenaan;
3. Penjelasan mengenai capaian belanja dan penjelasan dan penjelasan sebab-sebab tidak terserapnya anggaran belanja daerah;
4. Penguraian belanja per objek belanja;

5. Pengeluaran belanja tahun berkenaan setelah tanggal berakhirnya tahun anggaran.
6. Kejadian luar biasa;
7. Informasi yang dianggap perlu.

#### **4.4.14 Kebijakan Akuntansi Transfer**

Transfer merupakan penerimaan atau pengeluaran uang oleh suatu entitas pelaporan dari/kepada entitas pelaporan lain, termasuk dana perimbangan dan dana bagi hasil. Transfer dibagi menjadi:

1. Pendapatan operasional transfer adalah pendapatan berupa penerimaan uang atau hak untuk menerima uang oleh entitas pelaporan dari suatu entitas pelaporan lain yang diwajibkan oleh peraturan perundang-undangan;
2. Beban transfer adalah beban berupa pengeluaran uang atau kewajiban untuk mengeluarkan uang dari entitas pelaporan kepada suatu entitas pelaporan lain yang diwajibkan oleh peraturan perundang-undangan.

Transfer Masuk adalah penerimaan uang dari entitas pelaporan lain, misalnya penerimaan dana perimbangan dari pemerintah pusat dan dana bagi hasil dari pemerintah provinsi.

Transfer Keluar adalah pengeluaran uang dari entitas pelaporan ke entitas pelaporan lain, seperti pengeluaran dana perimbangan oleh pemerintah pusat dan dana bagi hasil oleh pemerintah daerah.

#### **Klasifikasi**

- a. Transfer dikategorikan berdasarkan sumber transfer dan entitas penerimanya, yaitu mengelompokkan transfer berdasarkan sumber transfer untuk pendapatan transfer dan berdasarkan entitas penerima untuk transfer/beban transfer sesuai Bagan Akun Standar.
- b. Klasifikasi transfer menurut sumber diklasifikasikan antara lain:
  - 1) Transfer Pemerintah Pusat - Dana Perimbangan.
  - 2) Transfer Pemerintah Pusat - Lainnya.
  - 3) Transfer Pemerintah Provinsi.
  - 4) Transfer/Bagi hasil ke Desa.
  - 5) Transfer/Bantuan Keuangan.

#### **Pengakuan**

##### **1. Pendapatan Operasional Transfer**

Untuk kepentingan penyajian pendapatan transfer disajikan dalam Laporan Operasional, pengakuan masing-masing jenis pendapatan transfer dilakukan pada saat:

- a. Timbulnya hak atas pendapatan (*earned*); atau

- b. Pendapatan direalisasi yaitu aliran masuk sumber daya ekonomi (*realized*).

Pengakuan pendapatan transfer yaitu :

- a. Pada saat kas diterima; dan
- b. Pada saat terdapat pengakuan kewajiban kurang salur oleh pihak yang melakukan transfer kepada entitas penerima.

## **2. Beban Transfer**

Untuk kepentingan penyajian beban transfer pada penyusunan LO, pengakuan beban transfer pada periode berjalan dilakukan pada saat diterima dokumen pendukung pembayaran sedangkan untuk dana desa tidak masuk ke beban transfer tetapi merupakan pelunasan hutang.

### **Pengukuran dan Penilaian**

#### **1. Pendapatan Operasional Transfer**

Untuk kepentingan penyajian transfer masuk pada LRA, transfer masuk diukur dan dicatat berdasarkan jumlah transfer yang masuk ke Rekening Kas Umum Daerah, sedangkan untuk LO, pendapatan transfer diukur dan dicatat berdasarkan hak atas pendapatan transfer bagi pemerintah daerah.

Transfer masuk dinilai berdasarkan asas bruto, yaitu dengan membukukan penerimaan bruto, dan tidak mencatat jumlah nettonya (setelah dikompensasikan dengan pengeluaran).

- a. Dalam hal terdapat pemotongan Dana Transfer dari Pemerintah Pusat sebagai akibat pemerintah daerah yang bersangkutan tidak memenuhi kewajiban finansial seperti pembayaran pinjaman pemerintah daerah yang tertunggak dan dikompensasikan sebagai pembayaran hutang pemerintah daerah, maka dalam laporan realisasi anggaran tetap disajikan sebagai transfer DAU dan pengeluaran pembiayaan pembayaran pinjaman pemerintah daerah. Hal ini juga berlaku untuk penyajian dalam LO, tetapi jika pemotongan Dana Transfer misalnya DAU merupakan bentuk hukuman yang diberikan pemerintah pusat kepada pemerintah daerah tanpa disertai dengan kompensasi pengurangan kewajiban pemerintah daerah kepada pemerintah pusat, maka atas pemotongan DAU tersebut diperlakukan sebagai koreksi pengurangan hak pemerintah daerah atas pendapatan transfer DAU tahun anggaran berjalan.
- b. Dalam hal terdapat pemotongan Dana Transfer karena adanya kelebihan penyaluran Dana Transfer pada tahun anggaran sebelumnya, maka pemotongan dana transfer diperlakukan sebagai pengurangan hak pemerintah daerah pada tahun anggaran berjalan untuk jenis transfer yang sama.

#### **2. Transfer Keluar dan Beban Transfer**

Untuk kepentingan penyusunan Laporan Realisasi Anggaran, transfer keluar diukur dan dicatat sebesar nilai SP2D yang diterbitkan atas beban anggaran transfer keluar.

Untuk kepentingan penyusunan LO, beban transfer diukur dan dicatat sebesar kewajiban transfer pemerintah daerah yang bersangkutan kepada pemerintah daerah lainnya berdasarkan dokumen yang sah sesuai ketentuan yang berlaku.

## Penyajian dan Pengungkapan

Pengungkapan atas transfer masuk dan pendapatan transfer dalam CaLK adalah sebagai berikut.

1. Penjelasan rincian atas anggaran dan realisasi transfer masuk pada LRA dan realisasi pendapatan transfer pada LO beserta perbandingannya dengan realisasi tahun anggaran sebelumnya;
2. Penjelasan atas penyebab terjadinya selisih antara anggaran transfer masuk dengan realisasinya. Realisasi transfer masuk dalam LRA dengan realisasi pendapatan transfer pada LO;
3. Informasi lainnya yang dianggap perlu.

Pengungkapan atas transfer keluar dan beban transfer dalam CaLK adalah sebagai berikut.

1. Kebijakan akuntansi tentang transfer;
2. Penjelasan rincian atas anggaran dan realisasi transfer keluar pada LRA, rincian realisasi beban transfer pada LO beserta perbandingannya dengan tahun anggaran sebelumnya;
3. Penjelasan atas perbedaan nilai realisasi transfer keluar dalam LRA dengan realisasi beban transfer pada LO.
4. Informasi lainnya yang dianggap perlu.

### 4.4.15 Kebijakan Akuntansi Pembiayaan

Pembiayaan (*financing*) adalah setiap penerimaan yang perlu dibayar kembali dan/atau pengeluaran yang akan diterima kembali baik pada tahun anggaran bersangkutan maupun tahun-tahun anggaran berikutnya, yang dalam penganggaran Pemerintah Kabupaten Banyuwasin terutama dimaksudkan untuk menutup defisit atau memanfaatkan surplus anggaran.

Pembiayaan diklasifikasi kedalam 2 (dua) bagian, Penerimaan Pembiayaan dan Pengeluaran Pembiayaan :

#### a. Penerimaan Pembiayaan

Penerimaan pembiayaan adalah semua penerimaan RKUD antara lain berasal dari penerimaan pinjaman kepada masyarakat berupa dana bergulir, penjualan obligasi pemerintah, hasil privatisasi perusahaan daerah, penerimaan kembali pinjaman yang diberikan kepada pihak ketiga, penjualan investasi permanen lainnya, dan pencairan dana cadangan.

#### b. Pengeluaran Pembiayaan

Pengeluaran pembiayaan adalah semua pengeluaran Rekening Kas Umum Daerah antara lain pemberian pinjaman kepada kelompok masyarakat dalam bentuk dana bergulir, penyertaan modal pemerintah, pembayaran kembali pokok pinjaman dalam periode tahun anggaran tertentu, dan pembentukan dana cadangan.



Pembiayaan neto adalah selisih antara penerimaan pembiayaan setelah dikurangi pengeluaran pembiayaan dalam periode tahun anggaran tertentu.

Sisa lebih/kurang pembiayaan anggaran (SiLPA/SiKPA) adalah selisih lebih/kurang antara realisasi penerimaan dan pengeluaran selama satu periode pelaporan.

### **Pengakuan**

Terdapat dua jenis pengakuan pembiayaan yaitu:

1. Penerimaan pembiayaan
  - a. Penerimaan pembiayaan yang diterima pada RKUD;
  - b. Penerimaan pembiayaan yang diterima pada rekening khusus, yang dibentuk untuk menampung transaksi pembiayaan yang bersumber dari utang;
  - c. Pencairan oleh pemberi pinjaman atas perintah BUD untuk membayar pihak ketiga atau pihak lain terkait atas dana pinjaman yang dianggarkan sebagai pembiayaan.
2. Pengeluaran Pembiayaan
  - a. Pengeluaran pembiayaan yang dikeluarkan dari RKUD;
  - b. Pengeluaran pembiayaan yang tidak melalui RKUD yang diakui oleh BUD.

### **Pengukuran dan Penilaian**

Penerimaan pembiayaan dilaksanakan berdasarkan azas bruto, yaitu dengan membukukan penerimaan bruto, dan tidak mencatat jumlah netonya (setelah dikompensasikan dengan pengeluaran). Pengeluaran pembiayaan dilaksanakan berdasarkan azas bruto. Jika dalam penerimaan pinjaman dari dana bergulir terdapat penerimaan bunga maka harus dipisahkan pokok dan bunganya, untuk penerimaan pokok masuk ke dalam penerimaan pembiayaan sedang untuk pendapatan bunga masuk pada Pendapatan Asli Daerah.

### **Penyajian dan Pengungkapan**

Penerimaan pembiayaan dan pengeluaran pembiayaan pemerintah daerah disajikan dalam Laporan Realisasi Anggaran, Laporan Arus Kas (aktivitas investasi atau aktivitas pendanaan), Neraca serta diungkap dalam CaLK.

Dana bergulir yang mekanisme pengembalian dan penyaluran kembali dilakukan secara langsung (tidak melalui rekening Kas Umum Daerah) oleh Entitas Akuntansi/Badan Layanan Umum Daerah, seluruh dana tersebut disajikan sebagai investasi jangka panjang, dan tidak dianggarkan dalam penerimaan dan/atau pengeluaran pembiayaan.

Selisih lebih/kurang antara penerimaan dan pengeluaran pembiayaan selama satu periode pelaporan dicatat dalam pos Pembiayaan Neto sedangkan selisih lebih/kurang antara realisasi penerimaan dan pengeluaran selama satu periode pelaporan dicatat dalam pos SiLPA/SiKPA.

Hal-hal yang perlu diungkapkan dalam CaLK sehubungan dengan penerimaan dan pengeluaran pembiayaan antara lain:

1. Kebijakan Akuntansi tentang Pembiayaan;

2. Informasi tentang rincian penerimaan pembiayaan;
3. Informasi tentang rincian pengeluaran pembiayaan;
4. Penjelasan landasan hukum berkenaan dengan penerimaan/pemberian pinjaman, pembentukan/pencairan dana cadangan, penyertaan pemerintah daerah;
5. Informasi lain yang dianggap perlu.

#### **4.4.16 Kebijakan Akuntansi Dana Cadangan**

Dana Cadangan merupakan dana yang disisihkan untuk menampung kebutuhan yang memerlukan dana relatif besar yang tidak dapat dipenuhi dalam satu tahun anggaran.

Dana Cadangan masuk kedalam bagian dari aset. Dana cadangan dapat diklasifikasikan atau dirinci lagi menurut tujuan pembentukannya sebagaimana contoh di bawah ini:

1. Dana Cadangan Pembangunan Jembatan;
2. Dana Cadangan Pembangunan Gedung;
3. Dana Cadangan Pembangunan Waduk;
4. Dana Cadangan Penyelenggaraan Pilkada;
5. Dana Cadangan Penyelenggaraan Pekan Olahraga Nasional (PON).

#### **Pengakuan**

Pembentukan dana cadangan dianggarkan dalam pengeluaran pembiayaan, dan pencairannya dianggarkan pada penerimaan pembiayaan, sedangkan penggunaannya dianggarkan dalam program kegiatan yang sudah tercantum di dalam Peraturan Daerah.

Dana cadangan diakui saat terjadi pemindahan dana dari Rekening Kas Daerah ke rekening dana cadangan, proses pemindahan ini harus melalui penatausahaan yang pencairannya menggunakan mekanisme SP2D LS.

#### **Pengukuran dan Penilaian**

Terdapat tiga jenis pengukuran Dana Cadangan sesuai dengan waktu pengukurannya, yaitu:

1. Pembentukan Dana Cadangan  
Pembentukan dana cadangan diakui ketika PPKD telah menyetujui SP2D-LS terkait pembentukan dana cadangan diukur sebesar nilai nominal.
2. Hasil Pengelolaan Dana Cadangan  
Penerimaan hasil atas pengelolaan dana cadangan misalnya berupa jasa giro/bunga diperlakukan sebagai penambah dana cadangan atau dikapitalisasi ke dana cadangan. Hasil pengelolaan tersebut dicatat sebagai Pendapatan-LRA dalam pos Lain-lain Pendapatan Asli Daerah yang Sah, Jasa Giro/Bunga dana cadangan. Hasil pengelolaan hasil dana cadangan diukur sebesar nilai nominal.
3. Pencairan Dana Cadangan

Apabila dana cadangan telah memenuhi pagu anggaran maka BUD akan membuat surat perintah pemindahan buku dari rekening dana cadangan ke Rekening Kas Umum Daerah untuk pencairan dana cadangan. pencairan dana cadangan diukur sebesar nilai nominal.

### **Penyajian dan Pengungkapan**

Dana cadangan disajikan di LRA dan Neraca, Pengungkapan dana cadangan dalam CaLK, sekurang-kurangnya harus diungkapkan hal-hal sebagai berikut.

1. Kebijakan akuntansi tentang dana cadangan;
2. Dasar hukum (Peraturan Daerah) pembentukan dana cadangan;
3. Tujuan pembentukan dana cadangan;
4. Program dan kegiatan yang akan dibiayai dari dana cadangan;
5. Besaran dan rincian tahunan dana cadangan yang harus dianggarkan dan ditransfer ke rekening dana cadangan;
6. Sumber dana cadangan; dan
7. Tahun anggaran pelaksanaan dan pencairan dana cadangan.

#### **4.4.17 Kebijakan Akuntansi BLUD**

Badan Layanan Umum Daerah yang selanjutnya disingkat BLUD adalah instansi di lingkungan Pemerintah Daerah dan yang dibentuk untuk memberikan pelayanan kepada masyarakat berupa penyediaan barang dan/atau jasa yang dijual tanpa mengutamakan mencari keuntungan dan dalam melakukan kegiatannya didasarkan pada prinsip efisiensi dan produktivitas.

### **Tujuan Laporan Keuangan**

Laporan Keuangan BLUD adalah bentuk pertanggungjawaban BLUD yang disajikan dalam bentuk LRA, Laporan Perubahan Saldo Anggaran Lebih, Neraca, LO, Laporan Arus Kas, Laporan Perubahan Ekuitas, dan CaLK.

Laporan keuangan BLUD merupakan laporan yang terstruktur mengenai posisi keuangan dan transaksi-transaksi yang dilakukan oleh BLUD. Secara spesifik, tujuan pelaporan keuangan BLUD adalah untuk menyajikan informasi yang berguna untuk pengambilan keputusan dan untuk menunjukkan akuntabilitas entitas pelaporan atas sumber daya yang dipercayakan kepadanya, dengan:

1. Menyediakan informasi mengenai posisi sumber daya ekonomi, kewajiban, dan ekuitas BLUD;
2. Menyediakan informasi mengenai perubahan posisi sumber daya ekonomi, kewajiban, dan ekuitas BLUD;
3. Menyediakan informasi mengenai sumber, alokasi, dan penggunaan sumber daya ekonomi;

4. Menyediakan informasi mengenai ketaatan realisasi terhadap anggarannya;
5. Menyediakan informasi mengenai cara entitas pelaporan mendanai aktivitasnya dan memenuhi kebutuhan kasnya;
6. Menyediakan informasi mengenai potensi BLUD untuk membiayai penyelenggaraan kegiatan BLUD; dan
7. Menyediakan informasi yang berguna untuk mengevaluasi kemampuan dan kemandirian BLUD dalam mendanai aktivitasnya.

### **Tanggungjawab Pelaporan Keuangan**

Tanggung jawab penyusunan dan penyajian laporan keuangan BLUD berada pada pimpinan BLUD atau pejabat yang ditunjuk.

#### **1. Laporan Realiasi Anggaran (LRA)**

Laporan Realisasi Anggaran BLUD menyajikan informasi realisasi pendapatan-LRA, belanja, surplus/defisit-LRA, pembiayaan, dan sisa lebih/kurang pembiayaan anggaran yang masing-masing diperbandingkan dengan anggarannya dalam satu periode.

LRA BLUD paling kurang mencakup pos-pos sebagai berikut.

- a. Pendapatan-LRA;
- b. Belanja;
- c. Surplus/defisit-LRA;
- d. Penerimaan pembiayaan;
- e. Pengeluaran pembiayaan;
- f. Pembiayaan neto; dan
- g. Sisa lebih/kurang pembiayaan anggaran (SiLPA/SiKPA).

Pendapatan BLUD yang dikelola sendiri dan tidak disetor ke Kas Negara/Daerah merupakan pendapatan negara/daerah.

Pendapatan-LRA pada BLUD diakui pada saat pendapatan kas yang diterima BLU diakui sebagai pendapatan oleh unit yang mempunyai fungsi perbendaharaan umum. Akuntansi Pendapatan-LRA dilaksanakan berdasarkan asas bruto, yaitu dengan membukukan penerimaan bruto, dan tidak mencatat jumlah netonya (setelah dikompensasikan dengan pengeluaran). Dalam hal besaran pengurang terhadap Pendapatan-LRA bruto (biaya) bersifat variabel terhadap pendapatan dimaksud dan tidak dapat dianggarkan terlebih dahulu dikarenakan proses belum selesai, maka asas bruto dapat dikecualikan.

Khusus untuk pendapatan dari Kerja Sama Operasi (KSO), diakui berdasarkan asas neto dengan terlebih dahulu mengeluarkan bagian pendapatan yang merupakan hak mitra KSO. Penyetoran kas yang berasal dari pendapatan LRA BLUD tahun berjalan dibukukan sebagai pengurang SiLPA pada BLUD penambah SiLPA pada pemerintah daerah. Penyetoran kas yang berasal dari pendapatan LRA BLUD tahun sebelumnya dibukukan sebagai pengurang Saldo Anggaran Lebih pada BLUD dan penambah SAL pada pemerintah daerah.

Pendapatan-LRA pada BLUD diklasifikasikan menurut jenis pendapatan. Pendapatan-LRA pada BLUD merupakan pendapatan bukan pajak. Termasuk pendapatan bukan pajak pada BLUD adalah:

- a. pendapatan layanan yang bersumber dari masyarakat;
- b. pendapatan layanan yang bersumber dari entitas akuntansi/entitas pelaporan;
- c. pendapatan hasil kerja sama;
- d. pendapatan yang berasal dari hibah dalam bentuk kas; dan
- e. pendapatan BLUD lainnya.

Belanja pada BLUD diakui pada saat pengeluaran kas yang dilakukan oleh BLUD disahkan oleh unit yang mempunyai fungsi perbendaharaan umum.

Selisih antara pendapatan-LRA dan belanja pada BLUD selama satu periode pelaporan dicatat dalam pos Surplus/Defisit-LRA.

Penerimaan pembiayaan pada BLUD diakui pada saat kas yang diterima BLUD disahkan oleh unit yang mempunyai fungsi perbendaharaan umum.

Pengeluaran pembiayaan pada BLUD diakui pada saat pengeluaran pembiayaan disahkan oleh unit yang mempunyai fungsi perbendaharaan umum.

Penambahan pokok investasi yang berasal dari pendapatan BLUD diakui sebagai pengeluaran pembiayaan.

Selisih lebih/kurang antara penerimaan dan pengeluaran pembiayaan selama satu periode pelaporan dicatat dalam Pembiayaan Neto.

Selisih lebih/kurang antara realisasi pendapatan-LRA dan Belanja, serta penerimaan dan pengeluaran pembiayaan selama satu periode pelaporan dicatat dalam pos SiLPA/SiKPA.

Apabila BLUD menerima alokasi anggaran selain dari entitas akuntansi/entitas pelaporan yang membawahnya, maka BLUD menyusun LRA sesuai dengan entitas akuntansi/entitas pelaporan yang mengalokasikan anggaran tersebut.

## **2. Laporan Perubahan Saldo Anggaran Lebih (LP-SAL)**

Laporan Perubahan Saldo Anggaran Lebih menyajikan informasi kenaikan atau penurunan Saldo Anggaran Lebih tahun pelaporan dibandingkan dengan tahun sebelumnya.

Laporan Perubahan Saldo Anggaran Lebih BLUD menyajikan secara komparatif dengan periode sebelumnya pos-pos berikut.

- a. saldo anggaran lebih awal;
- b. penggunaan saldo anggaran lebih;
- c. sisa lebih/kurang pembiayaan anggaran tahun berjalan;
- d. koreksi kesalahan pembukuan tahun sebelumnya;
- e. lain-lain; dan
- f. saldo anggaran lebih akhir.

Disamping itu, BLUD menyajikan rincian lebih lanjut dari unsur-unsur yang terdapat dalam Laporan Perubahan Saldo Anggaran Lebih dalam CaLK.

### 3. Neraca

Neraca menggambarkan posisi keuangan suatu entitas pelaporan mengenai aset, kewajiban, dan ekuitas pada tanggal tertentu. Neraca BLUD menyajikan secara komparatif dengan periode sebelumnya pos-pos berikut.

- a. Kas dan Setara Kas;
- b. Investasi Jangka Pendek;
- c. Piutang dari Kegiatan BLUD;
- d. Persediaan;
- e. Investasi Jangka Panjang;
- f. Aset Tetap;
- g. Aset Lainnya;
- h. Kewajiban Jangka Pendek;
- i. Kewajiban Jangka Panjang; dan
- j. Ekuitas.

Kas pada BLUD yang sudah dipertanggungjawabkan kepada unit yang mempunyai fungsi perbendaharaan umum merupakan bagian dari Saldo Anggaran Lebih. Dana kas BLUD yang bukan milik BLUD diakui sebagai kas dan setara kas. Dana kas sebagaimana dimaksud antara lain:

- a. Dana titipan pihak ketiga;
- b. Uang jaminan; dan
- c. Uang muka pasien rumah sakit.

Kas yang berasal dari sisa dana investasi APBD diakui sebagai aset lainnya. Penyetoran kas yang berasal dari pendapatan BLUD pada tahun berjalan maupun tahun sebelumnya dibukukan sebagai pengurang ekuitas pada BLUD penambah ekuitas pada Pemerintah Daerah.

Walaupun kepemilikan investasi pada BLUD ada pada BUD, tetapi investasi tersebut tetap dilaporkan pada laporan keuangan BLUD. Perlakuan pelaporan investasi ini selaras dengan status BLUD sebagai entitas pelaporan, dimana seluruh sumber daya ekonomi yang digunakan BLUD dalam melaksanakan tugas pokok dan fungsinya dalam melayani masyarakat harus dilaporkan dalam laporan keuangan BLUD.

### 4. Laporan Operasional

Laporan Operasional (LO) menyajikan ikhtisar sumber daya ekonomi yang menambah ekuitas dan penggunaannya yang dikelola oleh pemerintah pusat/daerah untuk kegiatan penyelenggaraan pemerintahan dalam satu periode pelaporan.

Struktur LO BLUD mencakup pos-pos sebagai berikut.

- a. Pendapatan-LO;
- b. Beban;

- c. Surplus/defisit dari kegiatan operasional;
- d. Kegiatan non operasional;
- e. Surplus/defisit sebelum Pos Luar Biasa;
- f. Pos luar biasa; dan
- g. Surplus/defisit-LO.

BLUD menyajikan Pendapatan-LO yang diklasifikasikan menurut sumber pendapatan, yang terdiri atas:

- a. Pendapatan dari alokasi APBD;
- b. Pendapatan layanan yang bersumber dari masyarakat;
- c. Pendapatan layanan yang bersumber dari entitas akuntansi/entitas pelaporan;
- d. Pendapatan hasil kerja sama;
- e. Pendapatan yang berasal dari hibah dalam bentuk kas/barang/jasa; dan
- f. Pendapatan BLUD lainnya.

Rincian lebih lanjut sumber pendapatan disajikan pada CaLK.

Pendapatan-LO pada BLU diakui pada saat:

- a. Timbulnya hak atas pendapatan;
- b. Pendapatan direalisasi, yaitu adanya aliran masuk sumber daya ekonomi. Pendapatan-LO pada BLUD merupakan pendapatan bukan pajak.

Akuntansi Pendapatan-LO dilaksanakan berdasarkan asas bruto, yaitu dengan membukukan penerimaan bruto, dan tidak mencatat jumlah netonya (setelah dikompensasikan dengan pengeluaran). Dalam hal besaran pengurang terhadap Pendapatan-LO bruto (biaya) bersifat variabel terhadap pendapatan dimaksud dan tidak dapat dianggarkan terlebih dahulu dikarenakan proses belum selesai, maka asas bruto dapat dikecualikan. Khusus untuk pendapatan dari Kerja Sama Operasi (KSO), diakui berdasarkan asas neto dengan terlebih dahulu mengeluarkan bagian pendapatan yang merupakan hak mitra KSO.

Beban pada BLU diakui pada saat:

- a. Timbulnya kewajiban;
- b. Terjadinya konsumsi aset; dan/atau
- c. Terjadinya penurunan manfaat ekonomi atau potensi jasa.

## **5. Laporan Arus Kas**

Laporan Arus Kas pada BLUD menyajikan informasi mengenai sumber, penggunaan, perubahan kas, dan setara kas selama satu periode akuntansi, dan saldo kas dan setara kas pada tanggal pelaporan pada BLUD.

Arus masuk dan keluar kas diklasifikasikan berdasarkan :

- a. Aktivitas operasi;
- b. Aktivitas investasi;

- c. Aktivitas pendanaan;
- d. Aktivitas transitoris .

Aktivitas transitoris adalah aktivitas penerimaan dan pengeluaran kas yang tidak termasuk dalam aktivitas operasi.

## **6. Laporan Perubahan Ekuitas**

Laporan Perubahan Ekuitas menyajikan informasi kenaikan atau penurunan ekuitas tahun pelaporan dibandingkan dengan tahun sebelumnya.

Laporan Perubahan Ekuitas pada BLUD menyajikan paling kurang pos-pos sebagai berikut.

- a. Ekuitas awal;
- b. Surplus/defisit-LO pada periode bersangkutan;
- c. Koreksi-koreksi yang langsung menambah/mengurangi ekuitas, yang antara lain berasal dari dampak kumulatif yang disebabkan oleh perubahan kebijakan akuntansi dan koreksi kesalahan mendasar, misalnya:
  - 1) Koreksi kesalahan mendasar dari persediaan yang terjadi pada periode-periode sebelumnya; dan
  - 2) Perubahan nilai aset tetap karena revaluasi aset tetap.
- d. Ekuitas akhir.

## **7. Penggabungan Laporan Keuangan Badan Layanan Umum ke Dalam Laporan Keuangan Entitas Akuntansi/Entitas Pelaporan**

Laporan Realisasi Anggaran, Neraca, Laporan Operasional, dan Laporan Perubahan Ekuitas BLUD digabungkan pada laporan keuangan entitas akuntansi/entitas pelaporan yang membawahnya. Seluruh pendapatan, belanja, dan pembiayaan pada LRA BLUD dikonsolidasikan ke dalam LRA entitas akuntansi/entitas pelaporan yang membawahnya.

Laporan Arus Kas BLUD dikonsolidasikan pada Laporan Arus Kas unit yang mempunyai fungsi perbendaharaan umum.

Laporan Perubahan SAL BLUD digabungkan dalam Laporan Perubahan SAL Bendahara Umum Daerah dan entitas pelaporan yang menyusun laporan keuangan konsolidasiannya.

Dalam rangka konsolidasian laporan keuangan BLUD ke dalam Laporan Keuangan entitas yang membawahnya, perlu dilakukan eliminasi terhadap akun-akun timbal balik (*reciprocal accounts*) seperti pendapatan, beban, aset, dan kewajiban yang berasal dari entitas akuntansi/pelaporan dalam satu entitas pemerintahan kecuali akun-akun pendapatan dan belanja pada LRA yang berasal dari entitas akuntansi/pelaporan.

## **8. Penghentian Satuan Kerja Badan Layanan Umum Menjadi Satuan Kerja Biasa**

Dalam hal satuan kerja tidak lagi menerapkan pola pengelolaan keuangan BLUD, maka satuan kerja tersebut menyusun Laporan Keuangan selayaknya entitas akuntansi pemerintah lainnya, dan satuan kerja tersebut harus menyusun Laporan Keuangan penutup per tanggal pencabutan statusnya sebagai BLUD.



#### **4.4.18 Kebijakan Akuntansi Koreksi Kesalahan, Perubahan Kebijakan Akuntansi, Perubahan Estimasi Akuntansi, dan Operasi yang Tidak Dilanjutkan**

##### **Koreksi Kesalahan**

Kesalahan dalam penyusunan Laporan Keuangan pada satu atau beberapa periode sebelumnya mungkin baru ditemukan pada periode berjalan. Kesalahan mungkin timbul dari adanya keterlambatan penyampaian bukti transaksi anggaran oleh Pengguna Anggaran, kesalahan perhitungan matematis, kesalahan dalam penerapan kebijakan akuntansi, kesalahan interpretasi fakta, kecurangan atau kelalaian. Terhadap setiap kesalahan dilakukan koreksi segera setelah diketahui.

Dalam situasi tertentu, suatu kesalahan mempunyai pengaruh signifikan bagi satu atau lebih laporan keuangan periode sebelumnya sehingga laporan-laporan keuangan tersebut tidak dapat diandalkan lagi.

Kesalahan ditinjau dari sifat kejadiannya dikelompokkan dalam 2 (dua) jenis:

1. Kesalahan yang tidak berulang, kesalahan yang diharapkan tidak akan terjadi kembali yang dikelompokkan dalam 2 (dua) jenis:

- a. Kesalahan yang tidak berulang yang terjadi pada periode berjalan;

Koreksi kesalahan yang tidak berulang yang terjadi pada periode berjalan, baik yang mempengaruhi posisi kas maupun yang tidak, dilakukan dengan pembetulan pada akun yang bersangkutan dalam periode berjalan, baik pada akun Pendapatan-LRA atau akun belanja, maupun akun Pendapatan-LO atau akun Beban.

- b. Kesalahan yang tidak berulang yang terjadi pada periode sebelumnya

Koreksi kesalahan yang tidak berulang yang terjadi pada periode-periode sebelumnya dan mempengaruhi posisi kas, apabila laporan keuangan periode tersebut belum diterbitkan, dilakukan dengan pembetulan pada akun yang bersangkutan, baik pada akun Pendapatan- LRA atau akun Belanja, maupun akun Pendapatan-LO atau akun Beban.

Koreksi kesalahan yang berhubungan dengan periode-periode yang lalu terhadap posisi kas dilaporkan dalam Laporan Arus Kas tahun berjalan pada aktivitas yang bersangkutan. Koreksi kesalahan diungkapkan pada Catatan atas Laporan Keuangan.

Jenis koreksi kesalahan yang tidak berulang yang terjadi pada periode berikutnya, diantaranya:

- 1) Koreksi kesalahan atas pengeluaran belanja (sehingga mengakibatkan penerimaan kembali belanja) yang tidak berulang yang terjadi pada periode-periode sebelumnya dan menambah posisi kas, apabila laporan keuangan periode tersebut sudah diterbitkan, dilakukan dengan pembetulan pada akun Pendapatan Lain-lain-LRA. Dalam hal mengakibatkan pengurangan kas dilakukan dengan pembetulan pada akun Saldo Anggaran Lebih.

- 2) Koreksi kesalahan atas perolehan aset selain kas yang tidak berulang yang terjadi pada periode-periode sebelumnya dan menambah maupun mengurangi posisi kas, apabila Laporan Keuangan periode tersebut sudah diterbitkan, dilakukan dengan pembetulan pada akun kas dan akun aset bersangkutan.
2. Kesalahan yang berulang dan sistemik, yaitu kesalahan yang disebabkan oleh sifat alamiah (normal) dari jenis-jenis transaksi tertentu yang diperkirakan akan terjadi berulang. Contohnya adalah penerimaan pajak dari wajib pajak yang memerlukan koreksi sehingga perlu dilakukan restitusi atau tambahan pembayaran dari wajib pajak.

Kesalahan berulang dan sistemik tidak memerlukan koreksi, melainkan dicatat pada saat terjadi pengeluaran kas untuk mengembalikan kelebihan pendapatan dengan mengurangi Pendapatan-LRA maupun Pendapatan-LO yang bersangkutan.

### **Perubahan Kebijakan Akuntansi**

Para pengguna perlu membandingkan laporan keuangan dari suatu entitas pelaporan dari waktu ke waktu untuk mengetahui trend posisi keuangan, kinerja, dan arus kas. Oleh karena itu, kebijakan akuntansi yang digunakan diterapkan secara konsisten pada setiap periode.

Perubahan di dalam perlakuan, pengakuan, atau pengukuran akuntansi sebagai akibat dari perubahan atas basis akuntansi, kriteria kapitalisasi, metode, dan estimasi, merupakan contoh perubahan kebijakan akuntansi.

Suatu perubahan kebijakan akuntansi dilakukan hanya apabila penerapan suatu kebijakan akuntansi yang berbeda diwajibkan oleh peraturan perundangan atau kebijakan akuntansi pemerintahan yang berlaku, atau apabila diperkirakan bahwa perubahan tersebut akan menghasilkan informasi mengenai posisi keuangan, kinerja keuangan, atau arus kas yang lebih relevan dan lebih andal dalam penyajian laporan keuangan entitas.

Perubahan kebijakan akuntansi tidak mencakup hal-hal sebagai berikut.

1. Adopsi suatu kebijakan akuntansi pada peristiwa atau kejadian yang secara substansi berbeda dari peristiwa atau kejadian sebelumnya; dan
2. Adopsi suatu kebijakan akuntansi baru untuk kejadian atau transaksi yang sebelumnya tidak ada atau yang tidak material.

Timbulnya suatu kebijakan untuk merevaluasi aset merupakan suatu perubahan kebijakan akuntansi. Namun demikian, perubahan tersebut harus sesuai dengan standar akuntansi terkait yang telah menerapkan persyaratan-persyaratan sehubungan dengan revaluasi.

Perubahan kebijakan akuntansi harus disajikan pada Laporan Perubahan Ekuitas dan diungkapkan dalam CaLK.

Dalam rangka implementasi pertama kali kebijakan akuntansi yang baru dari semula basis Kas Menuju Akruwal menjadi basis Akruwal penuh, dilakukan :

1. Penyajian Kembali (*restatement*) atas pos-pos dalam Neraca yang perlu dilakukan penyajian kembali pada awal periode.

2. Agar Laporan Keuangan disajikan secara komparatif perlu dilakukan penyesuaian penyajian LRA tahun sebelumnya sesuai klasifikasi akun pada kebijakan akuntansi yang baru.

### **Perubahan Estimasi Akuntansi**

Agar memperoleh Laporan Keuangan yang andal, maka estimasi akuntansi perlu disesuaikan antara lain dengan pola penggunaan, tujuan penggunaan aset dan kondisi lingkungan entitas yang berubah.

Pengaruh atau dampak perubahan estimasi akuntansi disajikan pada LO pada periode perubahan dan periode selanjutnya sesuai sifat perubahan. Sebagai contoh, perubahan estimasi masa manfaat aset tetap berpengaruh pada LO tahun perubahan dan tahun-tahun selanjutnya selama masa manfaat aset tetap tersebut.

Pengaruh perubahan terhadap LO periode berjalan dan yang akan datang diungkapkan dalam CaLK. Apabila tidak memungkinkan, harus diungkapkan alasan tidak mengungkapkan pengaruh perubahan itu.

### **Operasi Yang Tidak Dilanjutkan**

Apabila suatu misi atau tupoksi suatu entitas pemerintah dihapuskan oleh peraturan, maka suatu operasi, kegiatan, program, proyek, atau kantor terkait pada tugas pokok tersebut dihentikan.

Informasi penting dalam operasi yang tidak dilanjutkan misalnya hakikat operasi, kegiatan, program, proyek yang dihentikan, tanggal efektif penghentian, cara penghentian, pendapatan dan beban tahun berjalan sampai tanggal penghentian apabila dimungkinkan, dampak sosial atau dampak pelayanan, pengeluaran aset atau kewajiban terkait pada penghentian apabila ada harus diungkapkan pada CaLK.

Agar Laporan Keuangan disajikan secara komparatif, suatu segmen yang dihentikan itu harus dilaporkan dalam Laporan Keuangan walaupun berjumlah nol untuk tahun berjalan. Dengan demikian, operasi yang dihentikan tampak pada Laporan Keuangan.

Pendapatan dan beban operasi yang dihentikan pada suatu tahun berjalan, dicatat dan dilaporkan seperti biasa, seolah-olah operasi itu berjalan sampai akhir tahun Laporan Keuangan. Pada umumnya entitas membuat rencana penghentian, meliputi jadwal penghentian bertahap atau sekaligus, resolusi masalah legal, lelang, penjualan, hibah dan lain-lain.

Bukan merupakan penghentian operasi apabila:

1. Penghentian suatu program, kegiatan, proyek, segmen secara evolusioner/alamiah. Hal ini dapat diakibatkan oleh *demand* (permintaan publik yang dilayani) yang terus merosot, pergantian kebutuhan lain;
2. Fungsi tersebut tetap ada;
3. Beberapa jenis sub kegiatan dalam suatu fungsi pokok dihapus, selebihnya berjalan seperti biasa. Relokasi suatu program, proyek, kegiatan ke wilayah lain;
4. Menutup suatu fasilitas yang ber-utilisasi amat rendah, menghemat biaya, menjual sarana operasi tanpa mengganggu operasi tersebut.

**BAB V**  
**PENJELASAN POS-POS LAPORAN KEUANGAN**

**5.1 Penjelasan Pos-Pos Laporan Realisasi Anggaran (LRA)**

**5.1.1 Pendapatan - LRA**

Jumlah anggaran pendapatan - LRA Tahun 2019 sebesar Rp2.382.105.056.708,32 sebagaimana tertuang dalam Peraturan Daerah Kabupaten Banyuasin Nomor 5 Tahun 2019 tanggal 03 September 2019 tentang Perubahan Anggaran Pendapatan dan Belanja Daerah Tahun Anggaran 2019. Target pendapatan dapat terealisasi sebesar Rp2.449.783.048.210,61 atau 102,84%. Komposisi pencapaian realisasi per kelompok pendapatan disajikan pada tabel di bawah ini.

**Tabel 5.1.1**  
**Realisasi Pendapatan per Kelompok Pendapatan - LRA Tahun 2019 dan 2018**

*(dalam rupiah)*

No	Jenis Pendapatan	Anggaran	Realisasi		%
			2019	2018	
1	Pendapatan Asli Daerah	161.032.233.597,15	200.616.348.310,39	140.602.072.489,75	124,58
2	Pendapatan Transfer	1.820.644.292.614,17	1.835.989.382.972,22	1.940.019.721.924,30	100,84
3	Lain-Lain Pendapatan Daerah Yang Sah	400.428.530.497,00	413.177.316.928,00	27.215.581,00	103,18
	<b>Jumlah</b>	<b>2.382.105.056.708,32</b>	<b>2.449.783.048.210,61</b>	<b>2.080.649.009.995,05</b>	<b>102,84</b>

Berdasarkan realisasi pendapatan daerah di atas terlihat bahwa realisasi Pendapatan Asli Daerah (PAD) sebesar 124,58%. Optimalnya realisasi Pendapatan Asli Daerah diantaranya disebabkan karena tercapainya seluruh target penerimaan Pendapatan Asli Daerah yang terdiri dari Pendapatan Pajak Daerah sebesar 127,81%, Pendapatan Retribusi Daerah sebesar 123,33%, Pendapatan Hasil Pengelolaan Kekayaan Daerah yang Dipisahkan sebesar 100,00% serta Lain-lain PAD yang Sah sebesar 120,83%. Sedangkan Pendapatan Transfer terealisasi sebesar 100,84% dan Lain-lain PAD yang Sah sebesar 103,18%. Realisasi Pendapatan Transfer Tahun 2019 dapat dirinci sebagai berikut.

- 1) Pendapatan Transfer Pemerintah Pusat - Dana Perimbangan - LRA terealisasi sebesar Rp1.593.797.202.353,00 atau 98,61% dari anggaran sebesar Rp1.616.274.719.742,00;
- 2) Pendapatan Transfer Pemerintah Pusat - Lainnya - LRA terealisasi sebesar Rp35.281.887.000,00 atau 100,00% dari anggaran sebesar Rp35.281.887.000,00;
- 3) Pendapatan Transfer Pemerintah Daerah Lainnya - LRA terealisasi sebesar Rp154.783.618.071,46 atau 161,81% dari anggaran sebesar Rp95.658.586.434,00;
- 4) Bantuan Keuangan - LRA terealisasi sebesar Rp52.126.675.547,76 atau 70,99% dari anggaran sebesar Rp73.429.099.438,17,00.

Pemerintah Kabupaten Banyuasin memiliki ketergantungan yang besar dari Pendapatan Transfer sesuai Undang-Undang Nomor 33 Tahun 2004 tentang Perimbangan Keuangan antar Pemerintah Pusat dan Pemerintah Daerah. Pendapatan transfer terealisasi sebesar Rp1.835.989.382.972,22 atau 100,84% dari target sebesar Rp1.820.644.292.614,17, rincian pendapatan transfer diuraikan lebih lanjut pada Penjelasan Pos Pendapatan Transfer - LRA.

### 5.1.1.1 Pendapatan Asli Daerah - LRA

Realisasi Pendapatan Asli Daerah (PAD) - LRA mencapai Rp200.616.348.310,39 atau 124,58% dari anggaran sebesar Rp161.032.233.597,15. Naik sebesar Rp60.014.275.820,64 dari realisasi Tahun 2018 sebesar Rp140.602.072.489,75. Dapat tercapainya target PAD karena seluruh penerimaan daerah yang ditargetkan dapat mencapai bahkan melebihi 100,00%. Nilai realisasi PAD memberikan kontribusi terhadap keseluruhan pendapatan Pemerintah Kabupaten Banyuasin sebesar 8,19%. Berikut realisasi komponen PAD Kabupaten Banyuasin Tahun 2019.

**Tabel 5.1.2**  
**Realisasi Pendapatan Asli Daerah – LRA Tahun 2019 dan 2018**

*(dalam rupiah)*

No	Jenis Pendapatan	Anggaran	Realisasi		%
			2019	2018	
1	Pendapatan Pajak Daerah - LRA	99.933.147.350,00	127.726.414.584,48	82.349.366.395,92	127,81
2	Pendapatan Retribusi Daerah - LRA	7.586.562.990,00	9.356.813.899,00	7.751.152.778,00	123,33
3	Pendapatan Hasil Pengelolaan Kekayaan Daerah yang Dipisahkan – LRA	5.411.498.182,71	5.411.498.182,71	4.432.071.561,12	100,00
4	Lain-lain PAD Yang Sah - LRA	48.101.025.074,44	58.121.621.644,20	46.069.481.754,71	120,83
	<b>Jumlah</b>	<b>161.032.233.597,15</b>	<b>200.616.348.310,39</b>	<b>140.602.072.489,75</b>	<b>124,58</b>

Komposisi masing-masing jenis pendapatan dan kontribusinya pada PAD Kabupaten Banyuasin Tahun 2019 dapat dilihat pada gambar di bawah ini.

#### 5.1.1.1.1 Pajak Daerah - LRA

Pendapatan Pajak Daerah terealisasi mencapai Rp127.726.414.584,48 atau 127,81% dari anggaran sebesar Rp99.933.147.350,00. Naik sebesar Rp45.377.048.188,56 dari realisasi tahun 2018 sebesar Rp82.349.366.395,92. Rincian Pendapatan Pajak Daerah pada tabel berikut.

**Tabel 5.1.3**  
**Rincian Pendapatan Pajak Daerah – LRA Tahun 2019 dan 2018**

*(dalam rupiah)*

No	Jenis Pendapatan	Anggaran	Realisasi		%
			2019	2018	
1	Pajak Hotel – LRA	3.127.463.850,00	3.450.668.375,20	3.129.315.199,08	110,33
2	Pajak Restoran – LRA	7.143.029.250,00	10.108.968.469,30	7.929.106.589,40	141,52
3	Pajak Hiburan – LRA	3.321.649.250,00	3.555.778.410,72	2.929.860.010,30	107,05
4	Pajak Reklame – LRA	702.908.000,00	755.925.599,50	742.861.315,12	107,54
5	Pajak Penerangan Jalan - LRA	32.000.000.000,00	39.411.218.614,65	25.390.406.888,11	123,16
6	Pajak Parkir – LRA	1.000.000.000,00	1.288.100.934,00	0,00	128,81
7	Pajak Air Tanah – LRA	1.000.000.000,00	3.361.698.025,11	112.503.104,95	336,17
8	Pajak Sarang Burung Walet - LRA	23.670.000,00	25.670.000,00	25.970.000,00	108,45
9	Pajak Mineral Bukan Logam dan Batuan – LRA	614.427.000,00	785.969.600,00	463.067.206,96	127,92
10	Pajak Bumi dan Bangunan Pedesaan dan Perkotaan – LRA	14.000.000.000,00	15.173.063.862,00	12.342.424.745,00	108,38
11	Bea Perolehan Hak Atas Tanah dan Bangunan (BPHTB) – LRA	37.000.000.000,00	49.809.352.694,00	29.283.851.337,00	134,62
	<b>Jumlah</b>	<b>99.933.147.350,00</b>	<b>127.726.414.584,48</b>	<b>82.349.366.395,92</b>	<b>127,81</b>

Tabel diatas menggambarkan bahwa dari sebelas jenis Pendapatan Pajak Daerah, seluruhnya dapat melampaui target yang dianggarkan. Rincian masing-masing pendapatan pajak diuraikan sebagai berikut:

1. Realisasi Pajak Hotel tercapai sebesar Rp3.450.668.375,20 atau 110,33% dari target sebesar Rp3.127.463.850,00. Pencapaian target ini diantaranya karena semakin meningkatnya tingkat hunian hotel dan penginapan di Kabupaten Banyuasin khususnya hotel yang berada di kawasan OPI Mall Kecamatan Rambutan;
2. Realisasi Pajak Restoran sebesar Rp10.108.968.469,30 atau 141,52% dari target sebesar Rp7.143.029.250,00. Pencapaian target ini karena adanya penambahan Objek Pajak rumah makan/restoran dan catering di Kabupaten Banyuasin seiring bertambahnya tenan di OPI Mall;
3. Pajak Hiburan dapat terealisasi sebesar Rp3.555.778.410,72 atau 107,05% dari target sebesar Rp3.321.649.250,00. Tercapainya realisasi pajak hiburan ini karena penambahan objek pajak hiburan khususnya di OPI Mall;
4. Pajak Reklame terealisasi sebesar Rp755.925.599,50 atau 107,54% dari target sebesar Rp702.908.000,00. Pencapaian target ini selain karena meningkatnya jumlah juga ukuran reklame yang dipasang sehingga realisasi pembayaran pajak reklame baik yang dibayar langsung oleh perusahaan atau perorangan maupun melalui advertising (biro iklan) juga meningkat, selain itu juga rutinnnya diadakan pendataan Objek Pajak baru;
5. Pajak Penerangan Jalan (PPJ) terealisasi sebesar Rp39.411.218.614,65 atau 123,16% dari target sebesar Rp32.000.000.000,00. Pencapaian target ini seiring dengan semakin banyaknya masyarakat yang sudah menikmati listrik sehingga realisasi PPJ juga meningkat dan adanya penyesuaian tarif PPJ Non PLN. Realisasi ini berasal dari PPJ PLN (Persero) Cabang Palembang, Ranting Pangkalan Balai dan Ranting Mariana serta PPJ Non PLN yang berasal dari PT. Pertamina dan PT. Medco Indonesia;
6. Realisasi Parkir sebesar Rp1.288.100.934,00 atau 128,81% dari target sebesar Rp1.000.000.000,00. Tercapainya realisasi pajak parkir karena terdapat peningkatan lahan parkir di wilayah Kabupaten Banyuasin;
7. Realisasi Pajak Air Bawah Tanah sebesar Rp3.361.698.025,11 atau 336,17% dari target sebesar Rp1.000.000.000,00. Tercapainya realisasi pajak air bawah tanah karena terdapat peningkatan tarif pajak air tanah pada tahun 2019 serta tingkat kepatuhan Wajib Pajak yang semakin meningkat. Objek pajak air tanah terdapat di Kecamatan Talang Kelapa baik dari perusahaan-perusahaan air minum dalam kemasan maupun oleh orang pribadi yang menggunakan air tanah untuk komersil;
8. Realisasi Pajak Sarang Burung Walet sebesar Rp25.670.000,00 atau 108,45% dari target sebesar Rp23.670.000,00. Pencapaian target ini karena semakin tingginya kesadaran Wajib Pajak serta adanya upaya intensifikasi penerimaan pajak sarang burung walet yang dilakukan di kecamatan- kecamatan yang potensial sarang burung walet;
9. Realisasi Pajak Mineral Bukan Logam dan Batuan Lainnya sebesar Rp785.969.600,00 atau 127,92% dari target sebesar Rp614.427.000,00. Pencapaian

target ini karena meningkatnya volume Mineral Bukan Logam dan Batuan dari target yang telah ditetapkan;

10. Realisasi Pajak Bumi dan Bangunan (PBB) perdesaan dan perkotaan sebesar Rp15.173.063.862,00 atau 108,38% dari target sebesar Rp14.000.000.000,00. Dapat tercapainya target PBB diantaranya karena terdapat kenaikan Nilai Jual Objek Pajak (NJOP) tahun 2019, adanya penagihan aktif terhadap tunggakan PBB serta pendataan potensi atas PBB P2 dan pra penilaian atas objek pajak non standar;
11. Realisasi Bea Perolehan Hak atas Tanah dan Bangunan (BPHTB) sebesar Rp49.809.352.694,00 atau 134,62% dari target sebesar Rp37.000.000.000,00. BPHTB menganut sistem pemungutan *Self Assesment*, sehingga target secara tepat sulit diprediksi, namun target tahun 2019 dapat dicapai karena semakin meningkatnya Wajib Pajak yang melakukan transaksi pemindahan hak, pemberian hak baru, hibah dan waris.

#### 5.1.1.1.2 Retribusi Daerah

Hasil Retribusi Daerah tercapai sebesar Rp9.356.813.899,00 atau 123,33% dari anggaran sebesar Rp7.586.562.990,00. Rincian Penerimaan Retribusi Daerah sebagai berikut.

**Tabel 5.1.4**  
**Rincian Pendapatan Retribusi Daerah – LRA Tahun 2019 dan 2018**

*(dalam rupiah)*

No	Jenis Pendapatan	Anggaran	Realisasi		%
			2019	2018	
1	Retribusi Jasa Umum-LRA	4.100.312.990,00	4.353.881.149,00	3.952.198.182,00	106,18
2	Retribusi Jasa Usaha-LRA	879.325.000,00	1.382.181.181,00	1.136.196.096,00	157,19
3	Retribusi Perizinan Tertentu-LRA	2.606.925.000,00	3.620.751.569,00	2.662.758.500,00	138,89
	<b>Jumlah</b>	<b>7.586.562.990,00</b>	<b>9.356.813.899,00</b>	<b>7.751.152.778,00</b>	<b>123,33</b>

Tabel di atas menggambarkan bahwa secara keseluruhan pendapatan Retribusi Daerah - LRA mencapai target. Retribusi Jasa Umum terealisasi sebesar Rp4.353.881.149,00 atau 106,18% dari anggaran sebesar Rp4.100.312.990,00. Retribusi Jasa Usaha terealisasi sebesar Rp1.382.181.181,00 atau 157,19% dari anggaran sebesar Rp879.325.000,00 dan Retribusi Perizinan Tertentu terealisasi sebesar Rp3.620.751.569,00 atau 138,89% dari anggaran sebesar Rp2.606.925.000,00.

#### 1. Retribusi Jasa Umum

Retribusi Jasa Umum terealisasi sebesar Rp4.353.881.149,00 atau 106,18% dari anggaran sebesar Rp4.100.312.990,00. Naik sebesar Rp401.682.967,00 dari realisasi tahun 2018 sebesar Rp3.952.198.182,00. Rincian Retribusi Jasa umum dapat dilihat pada tabel berikut.

**Tabel 5.1.5**  
**Rincian Retribusi Jasa Umum – LRA Tahun 2019 dan 2018**

*(dalam rupiah)*

No	Jenis Pendapatan	Anggaran	Realisasi		%
			2019	2018	
1	Retribusi Pelayanan Kesehatan – Puskesmas - LRA	0,00	0,00	30.084.000,00	0,00

No	Jenis Pendapatan	Anggaran	Realisasi		%
			2019	2018	
2	Retribusi Pelayanan Persampahan/Kebersihan - LRA	955.400.000,00	1.225.578.000,00	1.167.553.000,00	128,28
3	Retribusi Pelayanan Parkir Di Tepi Jalan Umum - LRA	126.650.000,00	130.755.000,00	127.247.000,00	103,24
4	Retribusi Pelayanan Pasar - Pelataran - LRA	792.600.000,00	803.826.000,00	797.973.000,00	101,42
5	Retribusi Pelayanan Pasar - Los - LRA	483.096.000,00	456.443.000,00	433.009.000,00	94,48
6	Retribusi Pelayanan Pasar - Kios - LRA	278.832.000,00	243.149.000,00	284.410.000,00	87,20
7	Retribusi PKB - Mobil Barang/ Beban - Truck - LRA	250.000.000,00	280.215.000,00	239.040.000,00	112,09
8	Retribusi Pelayanan Pemeriksaan dan/atau Pengujian Alat Pemadam Kebakaran - LRA	40.000.000,00	40.498.220,00	40.953.820,00	101,25
9	Retribusi Penyediaan dan/atau Penyedotan Kakus - LRA	39.000.000,00	44.390.000,00	44.390.000,00	113,82
10	Pemanfaatan Ruang untuk Menara Telekomunikasi - LRA	1.115.630.990,00	1.108.531.929,00	771.648.362,00	99,36
11	Retribusi Bea balik Nama - LRA	19.104.000,00	20.495.000,00	15.890.000,00	107,28
	<b>Jumlah</b>	<b>4.100.312.990,00</b>	<b>4.353.881.149,00</b>	<b>3.952.198.182,00</b>	<b>106,18</b>

Tabel di atas menggambarkan bahwa dari 10 jenis retribusi jasa umum, tujuh jenis melebihi target anggaran dan tiga jenis tidak mencapai target yang dianggarkan. Rincian Retribusi Jasa Umum dijelaskan sebagai berikut.

a. Retribusi Pelayanan Persampahan/Kebersihan - LRA

Retribusi Pelayanan Persampahan/Kebersihan - LRA terealisasi sebesar Rp1.225.578.000,00 atau 128,28% dari anggaran sebesar Rp955.400.000,00. Jenis Retribusi ini terdiri dari Retribusi Kebersihan Pelayanan Pasar terealisasi sebesar Rp400.060.000,00 dan Retribusi Pelayanan Persampahan terealisasi sebesar Rp825.518.000,00. Dapat dicapainya target karena adanya penambahan dua unit Pasar yakni pasar Air Kumbang dan Pasar Manggar Raya. Selain itu juga bertambahnya jumlah tagihan retribusi pada rumah tangga dan ruko serta semakin meningkatnya kesadaran masyarakat untuk membayar retribusi.

b. Retribusi Pelayanan Parkir di Tepi Jalan Umum - LRA

Retribusi Pelayanan Parkir di Tepi Jalan Umum-LRA terealisasi sebesar Rp130.755.000,00 atau 103,24% dari anggaran sebesar Rp126.650.000,00. Target retribusi ini dapat tercapai diantaranya karena telah dilakukan penertiban, pembinaan dan sosialisasi terhadap juru parkir serta peningkatan kesadaran pada pelaku usaha dalam memberikan kontribusi terhadap pelayanan parkir kepada pemerintah daerah serta dilakukannya penataan terhadap lahan parkir baru yang belum dikelola.

c. Retribusi Pelayanan Pasar - Pelataran - LRA

Retribusi Pelayanan Pasar - Pelataran - LRA terealisasi sebesar Rp803.826.000,00 atau 101,42% dari anggaran sebesar Rp792.600.000,00, dapat dicapainya target ini karena adanya penambahan dua unit Pasar yakni pasar Air Kumbang dan Pasar Manggar Raya serta semakin meningkatnya kesadaran masyarakat untuk membayar retribusi.



d. Retribusi Pelayanan Pasar - Los - LRA

Retribusi Pelayanan Pasar - Los - LRA terealisasi sebesar Rp456.443.000,00 atau 94,48% dari anggaran sebesar Rp483.096.000,00. Tidak tercapainya target ini karena banyaknya los di unit Pasar Betung yang tutup karena hak sewanya dicabut/disita oleh dinas Perdagangan, Koperasi dan UKM Kabupaten Banyuasin.

e. Retribusi Pelayanan Pasar-Kios - LRA

Retribusi Pelayanan Pasar-Kios - LRA terealisasi sebesar Rp243.149.000,00 atau 87,20% dari anggaran sebesar Rp278.832.000,00. Tidak tercapainya target ini karena banyaknya Kios di unit Pasar Betung yang tutup karena hak sewanya dicabut/disita oleh Dinas Perdagangan, Koperasi dan UKM Kabupaten Banyuasin.

f. Retribusi Pengujian Kendaraan Bermotor (PKB)-Mobil Barang/Beban - LRA

Retribusi Pengujian Kendaraan Bermotor-Mobil Barang/Beban-Truk - LRA terealisasi sebesar Rp280.215.000,00 atau 112,09% dari anggaran sebesar Rp250.000.000,00. Hal ini dapat dicapai seiring dengan tingginya pertumbuhan kendaraan yang wajib uji serta rutin dilakukan pembinaan dan penegakan hukum sehingga menimbulkan kesadaran masyarakat akan kelaikan kendaraannya.

g. Retribusi Pelayanan Pemeriksaan dan/atau Pengujian Alat Pemadam Kebakaran - LRA

Retribusi Pelayanan Pemeriksaan dan/atau Pengujian Alat Pemadam Kebakaran - LRA terealisasi sebesar Rp40.498.220,00 atau 101,25% dari anggaran sebesar Rp40.000.000,00. Tercapainya jenis retribusi ini karena adanya penambahan 2 Unit WC pada Pasar Betung yang baru beroperasi.

h. Retribusi Penyediaan dan/atau Penyedotan Kakus - LRA

Retribusi Penyediaan dan/atau Penyedotan Kakus - LRA terealisasi sebesar Rp44.390.000,00 atau 113,82% dari anggaran sebesar Rp39.000.000,00. Hal ini dapat dicapai diantaranya karena adanya dua Unit WC pada Pasar Betung yang baru beroperasi.

i. Retribusi Pemanfaatan Ruang untuk Menara Telekomunikasi - LRA

Retribusi Pengendalian Menara Telekomunikasi - LRA terdapat terealisasi sebesar Rp1.108.531.929,00 atau 99,36% dari anggaran sebesar Rp1.115.630.990,00. Tidak tercapainya target retribusi ini karena pada saat penerbitan SKRD, jumlah menara telekomunikasi yang ada lebih banyak dari jumlah target yang ditetapkan tahun 2019.

j. Retribusi Bea Balik Nama - LRA

Retribusi Bea Balik Nama - LRA terdapat terealisasi sebesar Rp20.495.000,00 atau 107,28% dari anggaran sebesar Rp19.104.000,00. Retribusi dapat dicapai karena adanya penambahan objek retribusi baru.

## 2. Retribusi Jasa Usaha

Retribusi Jasa Usaha terealisasi sebesar Rp1.382.181.181,00 atau 157,19% dari anggaran sebesar Rp879.325.000,00. Naik sebesar Rp245.985.085,00 dari realisasi

tahun 2018 sebesar Rp1.136.196.096,00. Rincian Retribusi Jasa Usaha dapat dilihat pada tabel berikut.

**Tabel 5.1.6**  
**Rincian Retribusi Jasa Usaha – LRA Tahun 2019 dan 2018**

*(dalam rupiah)*

No	Jenis Pendapatan	Anggaran	Realisasi		%
			2019	2018	
1	Retribusi Pemakaian Kekayaan Daerah - Laboratorium - LRA	220.000.000,00	400.560.400,00	292.925.000,00	182,07
2	Retribusi Pemakaian Kekayaan Daerah - Ruangan-LRA	17.325.000,00	21.300.000,00	21.700.000,00	122,94
3	Retribusi Pemakaian Kekayaan Daerah - Kendaraan Bermotor-LRA	12.000.000,00	12.900.000,00	18.000.000,00	107,50
4	Retribusi Tempat Penginapan/ Pesangrahan/ Villa - LRA	110.000.000,00	148.230.000,00	85.990.000,00	134,75
5	Retribusi Pelayanan Kepelabuhan - LRA	490.000.000,00	769.095.781,00	687.395.096,00	156,96
6	Retribusi Penjualan Produksi Usaha Daerah - LRA	30.000.000,00	30.095.000,00	30.186.000,00	100,32
	<b>Jumlah</b>	<b>879.325.000,00</b>	<b>1.382.181.181,00</b>	<b>1.136.196.096,00</b>	<b>157,19</b>

Tabel di atas menggambarkan bahwa dari enam jenis pendapatan Retribusi Jasa Usaha, seluruhnya melebihi target yang dianggarkan. Rincian Retribusi Jasa Usaha dijelaskan sebagai berikut.

a. Retribusi Pemakaian Kekayaan Daerah - Laboratorium - LRA

Retribusi Pemakaian Kekayaan Daerah - Laboratorium terealisasi sebesar Rp400.560.400,00 atau 182,07% dari anggaran sebesar Rp220.000.000,00. Hal ini dapat dicapai karena adanya peningkatan perusahaan-perusahaan di Kabupaten Banyuwangi yang melakukan analisa Laboratorium Lingkungan di Laboratorium Dinas Lingkungan Hidup yang telah terakreditasi Komite Akreditasi Nasional (KAN). Selain itu dengan bertambahnya Parameter Contoh Uji yang telah terakreditasi Komite Akreditasi Nasional (KAN) di UPTD Laboratorium Lingkungan Hidup Dinas Lingkungan Hidup juga menambah pelanggan yang melakukan pemeriksaan.

b. Retribusi Pemakaian Kekayaan Daerah-Ruangan - LRA

Retribusi Pemakaian Kekayaan Daerah - Ruangan - LRA terealisasi sebesar Rp21.300.000,00 atau 122,94% dari anggaran sebesar Rp17.325.000,00. Hal ini dapat dicapai karena semakin banyaknya penyewa yang menggunakan gedung Graha Sedulang Setudung baik dari oleh SKPD untuk acara-acara kedinasan, oleh organisasi dan masyarakat umum untuk acara keluarga dan sebagainya. Selain itu selalu dilakukan sosialisasi terkait fasilitas penggunaan gedung Graha Sedulang Setudung kepada masyarakat umum.

c. Retribusi Pemakaian Kekayaan Daerah - Kendaraan Bermotor - LRA

Retribusi Pemakaian Kekayaan Daerah - Kendaraan Bermotor - LRA terealisasi sebesar Rp12.900.000,00 atau 107,50% dari anggaran sebesar Rp12.000.000,00. Sewa Retribusi pemakaian kekayaan daerah kendaraan bermotor terbagi dua SKPD, yakni Sekretariat Daerah dan Dinas Perhubungan. Untuk sewa bus milik

Pemkab Banyuasin dapat dicapai karena semakin banyaknya yang menggunakan fasilitas kendaraan baik dari SKPD, masyarakat umum maupun dari sekolah-sekolah. Sedangkan untuk sewa mobil derek milik Dinas Perhubungan dapat mencapai target karena masih banyaknya masyarakat yang menggunakan mobil derek khususnya pada saat volume kendaraan padat diantaranya pada musim lebaran, natal dan tahun baru.

d. Retribusi Tempat Penginapan/Pesanggrahan/Villa - LRA

Retribusi Penginapan/ Pesanggrahan/Villa-LRA terealisasi sebesar Rp148.230.000,00 atau 134,75% dari anggaran sebesar Rp110.000.000,00. Dapat tercapainya retribusi ini karena pengguna dari Aula Mess dan tamu yang menginap baik dari masyarakat umum maupun SKPD yang menyewa mess untuk acara kedinasan semakin meningkat. Selain itu pengelola mess juga terus melakukan sosialisasi terhadap fasilitas penginapan yang dimiliki sehingga mengakibatkan jumlah tamu yang menginap di mess Pemkab Banyuasin semakin tinggi.

e. Retribusi Pelayanan Kepelabuhan - LRA

Retribusi Pelayanan Kepelabuhan - LRA terealisasi sebesar Rp769.095.781,00 atau 156,96% dari anggaran sebesar Rp490.000.000,00. Tingginya capaian retribusi ini diantaranya karena perusahaan-perusahaan yang ada di Desa Gasing masih giat melakukan bongkar muat juga terdapat penerimaan dari pelunasan tunggakan tahun sebelumnya. Terkait penyelesaian sengketa tumpang tindih tagihan dalam peraturan yang ada, dalam hal ini Dinas Perhubungan Kabupaten Banyuasin dengan KSOP masih dalam tahap penyelesaian sengketa.

f. Retribusi Penjualan Produksi Usaha Daerah - LRA

Retribusi Penjualan Produksi Usaha Daerah-LRA terealisasi sebesar Rp30.095.000,00 atau 100,32% dari anggaran sebesar Rp30.000.000,00. Target retribusi ini dapat dicapai seiring meningkatnya minat masyarakat untuk membeli ikan maupun benih ikan khususnya benih ikan patin melalui Balai Benih Ikan (BBI).

### 3. Retribusi Perizinan Tertentu - LRA

Retribusi Perizinan Tertentu - LRA terealisasi sebesar Rp3.620.751.569,00 atau 138,89% dari anggaran sebesar Rp2.606.925.000,00. Naik sebesar Rp957.993.069,00 dari realisasi tahun 2018 sebesar Rp2.662.758.500,00. Rincian Retribusi Perizinan Tertentu - LRA dapat dilihat pada tabel berikut.

**Tabel.5.1.7**  
**Rincian Retribusi Perizinan Tertentu – LRA Tahun 2019 dan 2018**

*(dalam rupiah)*

No	Jenis Pendapatan	Anggaran	Realisasi		%
			2019	2018	
1	Retribusi Izin Mendirikan Bangunan - LRA	2.604.725.000,00	3.619.816.569,00	2.660.063.500,00	138,97
2	Retribusi Pemberian Izin Trayek kepada Orang Pribadi - LRA	2.200.000,00	935.000,00	2.695.000,00	42,50
	<b>Jumlah</b>	<b>2.606.925.000,00</b>	<b>3.620.751.569,00</b>	<b>2.662.758.500,00</b>	<b>138,89</b>

Tabel di atas menggambarkan bahwa satu jenis Retribusi Perizinan Tertentu melebihi target pendapatan sedangkan satu jenis tidak mencapai target. Rincian masing-masing pendapatan retribusi dapat dilihat pada uraian berikut.

a. Retribusi Izin Mendirikan Bangunan (IMB) - LRA

Retribusi Izin Mendirikan Bangunan (IMB)-LRA terealisasi sebesar Rp3.619.816.569,00 atau 138,97% dari anggaran sebesar Rp2.604.725.000,00. Berdasarkan Peraturan Bupati Banyuasin Nomor 56 Tahun 2017 tentang Pelimpahan Sebagian Kewenangan Bupati Kepada Camat di Lingkungan Pemerintah Kabupaten Banyuasin, Retribusi Izin Mendirikan Bangunan Kabupaten Banyuasin terbagi menjadi dua objek pemungut, Retribusi yang dipungut oleh Dinas Penanaman Modal dan Pelayanan Terpadu Satu Pintu (DPMPTSP) terealisasi sebesar Rp3.618.066.596,00 serta Retribusi yang dipungut oleh SKPD Kecamatan yaitu Kecamatan Rambutan terealisasi sebesar Rp350.000,00 dan Kecamatan Talang Kelapa sebesar Rp1.400.000,00. Tercapainya target pendapatan pada DPMPTSP dikarenakan semakin meningkatnya kesadaran masyarakat yang akan mendirikan bangunan untuk memiliki IMB, tumbuhnya pembangunan perumahan yang dilakukan oleh pengembang, semakin banyaknya perusahaan-perusahaan baru yang mendirikan bangunan-bangunan baru baik pabrik maupun pergudangan dan perluasan usaha yang dilakukan pada perusahaan di Kabupaten Banyuasin. Sedangkan tidak tercapainya target penerimaan Retribusi IMB pada Kecamatan diantaranya karena masih kurangnya kesadaran masyarakat terkait kewajiban pengurusan IMB dan hanya mengurus IMB apabila ada keperluan sebagai persyaratan usaha.

b. Retribusi Pemberian Izin Trayek Kepada Orang Pribadi - LRA

Retribusi Izin Trayek Orang Pribadi - LRA terealisasi sebesar Rp935.000,00 atau 42,50% dari anggaran sebesar Rp2.200.000,00. Target retribusi ini tidak dapat dicapai karena minimnya kesadaran pelaku usaha untuk membayar kewajibannya, berkurangnya jumlah angkutan pedesaan karena pelaku usaha menjual armadanya dan merubah bentuk armadanya dari mobil penumpang menjadi mobil pengangkut barang (*pick-up*).

#### **5.1.1.1.3 Pendapatan Hasil Pengelolaan Kekayaan Daerah Yang Dipisahkan - LRA**

Pendapatan Hasil Pengelolaan Kekayaan Daerah terealisasi sebesar Rp5.411.498.182,71 atau 100,00% dari target sebesar Rp5.411.498.182,71. Naik sebesar Rp979.426.621,59, dari realisasi tahun 2018 sebesar Rp4.432.071.561,12. Realisasi tersebut merupakan deviden atas penyertaan modal pada Bank Pembangunan Daerah Sumatera Selatan Bangka Belitung (BPDSS Babel) Cabang Pangkalan Balai yang diterima di Rekening Kas Umum Daerah Pemerintah Kabupaten Banyuasin pada tanggal 25 Maret 2019 berdasarkan Risalah Rapat Umum Pemegang Saham Tahun Buku 2018 PT. BPDSS Babel.

#### **5.1.1.1.4 Lain-Lain PAD yang Sah - LRA**

Lain-lain PAD Yang Sah - LRA terealisasi sebesar Rp58.121.621.644,20 atau 120,83% dari anggaran sebesar Rp48.101.025.074,44. Naik sebesar Rp12.052.136.962,49 dari realisasi tahun 2018 sebesar Rp46.069.481.754,71 dengan rincian sebagai berikut.

**Tabel 5.1.8**  
**Rincian Lain-Lain PAD yang Sah – LRA Tahun 2019 dan 2018**

*(dalam rupiah)*

No	Jenis Pendapatan	Anggaran	Realisasi		%
			2019	2018	
1	Penerimaan Jasa Giro - LRA	2.668.827.800,00	3.167.693.060,90	2.447.187.479,00	118,69
2	Penerimaan Bunga Deposito - LRA	5.001.792.148,20	10.345.411.545,77	4.437.068.172,08	206,83
3	Tuntutan Ganti Kerugian Daerah (TGR) - LRA	50.000.000,00	49.985.193,00	0,00	99,97
4	Pendapatan Denda Keterlambatan Pelaksanaan Pekerjaan - LRA	2.190.745,00	20.183.288,50	325.261.755,51	921,30
5	Pendapatan Denda Pajak - LRA	4.072.301,23	310.373.520,72	243.344.464,40	7.621,58
6	Pendapatan Denda Retribusi - LRA	2.322.000,00	5.688.800,00	7.449.100,00	245,00
7	Pendapatan Dari Pengembalian - LRA	861.333.209,79	1.008.484.136,64	616.998.501,26	117,08
8	Hasil dari Pemanfaatan Kekayaan Daerah - LRA	0,00	84.000.000,00	0,00	100,00
9	Pendapatan BLUD - LRA	11.034.948.041,00	13.945.699.315,00	5.794.996.389,00	126,38
10	Pendapatan Denda Atas Pelanggaran Perda - LRA	2.650.000,00	7.650.000,00	0,00	288,68
11	Hasil Penjualan Aset Lainnya - LRA	120.000.000,00	119.600.000,00	273.067.874,00	99,67
12	Pendapatan Dana Kapitasi JKN - LRA	25.802.540.800,00	24.740.111.775,00	23.660.010.967,00	95,88
13	Lain-lain PAD yang Sah Lainnya - LRA	2.550.348.029,22	4.316.741.008,67	8.004.437.677,46	169,25
14	Pendapatan dari Angsuran/Cicilan Penjualan - LRA	0,00	0,00	259.659.375,00	0,00
	<b>Jumlah</b>	<b>48.101.025.074,44</b>	<b>58.121.621.644,20</b>	<b>46.069.481.754,71</b>	<b>120,83</b>

Tabel di atas menggambarkan bahwa dari 13 rincian Lain-lain PAD yang Sah dimana 10 jenis melampaui target dan tiga jenis lainnya masih di bawah target. Berikut penjelasan masing-masing Lain-lain PAD yang Sah.

1. Penerimaan Jasa Giro - LRA

Penerimaan Jasa Giro - LRA terealisasi sebesar Rp3.167.693.060,90 atau 118,69% dari anggaran sebesar Rp2.668.827.800,00. Realisasi tersebut terdiri dari:

- Jasa giro yang diterima secara auto debit di rekening kas umum daerah sebesar Rp3.094.141.408,00.
- Jasa Giro 2018 Rekening Bantuan Operasional Sekolah sebesar Rp34.136,00 yang disetor ke rekening kasda tahun 2019.
- Jasa giro dari dana rekening tampungan dana sertifikasi guru pada Bank Rakyat Indonesia KCP Pangkalan Balai dengan Nomor Rekening 110001000126302 a.n. Sertifikasi Diknas Banyuasin sebesar Rp73.514.589,90 yang disetor ke rekenig kasda pada tanggal 9 Mei 2019.
- Jasa Giro Puskesmas Jakabaring yang belum disetor ke kas Daerah sebesar Rp2.927,00.

2. Penerimaan Bunga Deposito - LRA

Penerimaan Bunga Deposito - LRA terealisasi sebesar Rp10.345.411.545,77 atau 206,83% dari anggaran sebesar Rp5.001.792.148,20,00. Penerimaan bunga deposito merupakan penerimaan bunga atas penempatan dana *idle* pada beberapa bank. Berikut tabel rincian bunga deposito yang diterima Pemerintah Kabupaten Banyuasin.

**Tabel 5.1.9**  
**Daftar Nilai Bunga Deposito yang diterima RKUD Tahun 2019**

<i>(dalam rupiah)</i>		
No	Nama Bank	Nilai
1	Penempatan Deposito Bank Mandiri Cabang Sukajadi	1.275.288.568,32
2	Penempatan DOC Bank Mandiri Cabang Sukajadi	201.835.613,45
3	Penempatan Deposito Bank BRI KCP Sako Palembang	974.876.820,00
4	Penempatan Deposito BNI Cabang Utama Musi	329.750.722,00
5	Penempatan Deposito Bank Sumselbabel	3.712.182.915,00
6	Penempatan Deposito Ke Bank BRI KCP Pangkalan Balai	1.225.862.203,00
7	Penempatan DOC Bank BRI KCP Pangkalan Balai	9.589.041,00
8	Penempatan Deposito BJB Cabang Palembang	2.589.836.484,00
9	Penempatan DOC BJB Cabang Palembang	16.654.932,00
10	Penempatan DOC Bank BNI KCP Betung	9.534.247,00
<b>Jumlah</b>		<b>10.345.411.545,77</b>

3. Tuntutan Ganti Kerugian Daerah (TGR) - LRA

Tuntutan Ganti Kerugian Daerah (TGR) - LRA terealisasi sebesar Rp49.985.193,00 atau 99,97% dari anggaran sebesar Rp50.000.000,00. Pendapatan tersebut merupakan denda terhadap Pegawai Negeri Sipil bukan Bendahara atas suatu kerugian daerah/negara.

4. Pendapatan Denda Keterlambatan Pelaksanaan Pekerjaan - LRA

Pendapatan Denda Keterlambatan Pelaksanaan Pekerjaan - LRA terealisasi sebesar Rp20.183.288,50 atau 921,30% dari anggaran sebesar Rp2.190.745,00. Pendapatan tersebut merupakan denda yang dikenakan kepada pihak ketiga yang terlambat menyelesaikan pekerjaan.

5. Pendapatan Denda Pajak - LRA

Pendapatan Denda Pajak - LRA terealisasi sebesar Rp310.373.520,72 atau 7.621,50% dari anggaran sebesar Rp4.072.301,23. Pendapatan tersebut merupakan denda yang dikenakan pada sembilan jenis Pendapatan Pajak Daerah. Rincian per pendapatan denda pajak dapat dilihat pada tabel berikut.

**Tabel 5.1.10**  
**Rincian Pendapatan Denda Pajak Tahun 2019 dan 2018**

<i>(dalam rupiah)</i>					
No	Jenis Pendapatan	Anggaran	Realisasi		%
			2019	2018	
1	Pendapatan Denda Pajak Hotel – LRA	253.265,00	471.438,27	203.870,28	186,14
2	Pendapatan Denda Pajak Restoran – LRA	1.124.723,60	3.037.458,00	3.300.293,96	270,06
3	Pendapatan Denda Pajak Hiburan - LRA	380.000,00	440.630,00	812.400,10	115,96
4	Pendapatan Denda Pajak Reklame - LRA	2.279.832,00	9.172.844,65	11.695.395,45	402,35
5	Pendapatan Denda Pajak Penerangan Jalan - LRA	47,97	26.237.050,65	26.443.554,33	100,00

No	Jenis Pendapatan	Anggaran	Realisasi		%
			2019	2018	
6	Pendapatan Denda Pajak Pengambilan Bahan Galian Golongan C - LRA	0,00	861.666,00	2,72	-
7	Pendapatan Denda Pajak Air Bawah Tanah – LRA	34.432,66	3.752.904,15	704.576,56	10.899,26
8	Pendapatan Denda Pajak Sarang Burung Walet - LRA	0,00	74.000,00	483.400,00	-
9	Pendapatan Denda Pajak Bumi dan Bangunan Pedesaan dan Perkotaan – LRA	0,00	266.325.529,00	199.700.971,00	-
	<b>Jumlah</b>	<b>4.072.301,23</b>	<b>310.373.520,72</b>	<b>243.344.464,40</b>	<b>7.621,58</b>

#### 6. Pendapatan Denda Retribusi - LRA

Pendapatan Denda Retribusi - LRA terealisasi sebesar Rp5.688.800,00 atau 245,00% dari anggaran sebesar Rp2.322.000,00. Pendapatan tersebut merupakan pendapatan denda atas keterlambatan pembayaran Retribusi Pengujian Kendaraan Bermotor sebesar Rp3.532.000,00 dan denda keterlambatan retribusi Jasa Analisa Laboratorium sebesar Rp2.156.800,00.

#### 7. Pendapatan dari Pengembalian - LRA

Pendapatan dari Pengembalian - LRA terealisasi sebesar Rp1.008.484.136,64 atau 117,08% dari anggaran sebesar Rp861.333.209,79. Realisasi tersebut terdiri dari pengembalian kelebihan pembayaran gaji dan tunjangan sebesar Rp550.454.270,00, pengembalian dari dana PSG Kabupaten sebesar Rp1.545.973,00 dan Pendapatan Lainnya sebesar Rp456.483.893,64.

#### 8. Retribusi Pemakaian Kekayaan Daerah – Penyewaan Tanah dan Bangunan - LRA

Retribusi Pemakaian Kekayaan Daerah – Penyewaan Tanah dan Bangunan - LRA terealisasi sebesar Rp84.000.000,00 atau 100,00% dari anggaran sebesar Rp00,00. Jenis retribusi ini merupakan penerimaan atas penyewaan tanah dan bangunan kantor BRI Unit KTM Telang 3 untuk periode tiga tahun yakni periode 1 Januari 2020 sampai dengan 31 Desember 2022 dengan sewa per tahun sebesar Rp28.000.000,00 sesuai dengan Berita Acara Negoisasi Sewa Kantor BRI Unit KTM Telang Nomor: B/IV-KC/LOG/12/2019 tanggal 23 Desember 2019.

#### 9. Pendapatan BLUD - LRA

Pendapatan BLUD - LRA terealisasi sebesar Rp13.945.699.315,00 atau 126,38% dari anggaran sebesar Rp11.034.948.041,00. Rincian realisasi pada tabel berikut.

**Tabel 5.1.11**  
**Rincian Pendapatan BLUD Tahun 2019**

No	Uraian Pendapatan BLUD	(dalam rupiah)
		Nilai
1	Penerimaan Pasien Perusahaan (PT. Jasa Raharja)	104.116.391,00
2	Penerimaan Pasien Umum	2.524.343.946,00
3	Penerimaan Pasien BPJS	11.089.562.739,00
4	Penerimaan Ambulance	25.644.000,00
5	Penerimaan Diklat	29.400.000,00
6	Penerimaan Parkir	4.800.000,00
7	Penerimaan Jasa Giro	36.654.516,00
8	Lain-Lain	131.177.723,00
	<b>Jumlah</b>	<b>13.945.699.315,00</b>

#### 10. Pendapatan Denda Atas Pelanggaran Perda - LRA

Pendapatan Denda Atas Pelanggaran Perda - LRA terealisasi sebesar Rp7.650.000,00 atau 288,68% dari anggaran sebesar Rp2.650.000,00. Pendapatan tersebut merupakan pendapatan denda atas Pelanggaran Perda.

#### 11. Hasil Penjualan Aset Lainnya - LRA

Hasil Penjualan Aset Lainnya - LRA terealisasi sebesar Rp119.600.000,00 atau 99,67% dari anggaran sebesar Rp120.000.000,00. Pendapatan tersebut merupakan pendapatan atas Penjualan Kendaraan perseorangan dinas jenis Mitsubishi Pajero Sport Tahun 2014 Nomor Polisi BG 1271 JZ sesuai dengan Keputusan Bupati Banyuasin Nomor 412/KPTS/BPKAD/2012 tentang Penetapan Nilai Wajar Barang Milik Daerah Berupa Kendaraan Perseorangan Dinas Pemerintah Kabupaten Banyuasin Tahun 2019 tanggal 27 Mei 2019.

#### 12. Pendapatan Dana Kapitasi JKN - LRA

Pendapatan Dana Kapitasi JKN - LRA terealisasi sebesar Rp24.740.111.775,00 atau 95,88% dari anggaran sebesar Rp25.802.540.800,00. Pendapatan Dana Kapitasi JKN terdiri dari Pendapatan Dana Kapitasi JKN sebesar Rp23.925.265.275,00, dan Dana Non Kapitasi melalui RKUD sebesar Rp814.846.500,00. Rincian dana kapitasi dan Non Kapitasi JKN pada tabel berikut.

**Tabel 5.1.12**  
**Rincian Kapitasi dan Non Kapitasi JKN dari BPJS per Puskesmas Tahun 2019**

*(dalam rupiah)*

No	Nama Puskesmas	Kapitasi	Non Kapitasi	Jumlah
1	PKM Sumber	648.248.541,00	0,00	648.248.541,00
2	PKM Tanjung Lago	1.172.275.969,00	4.480.000,00	1.176.755.969,00
3	PKM Tirta Harja	409.780.569,00	17.456.000,00	427.236.569,00
4	PKM Karang Manunggal	349.461.976,00	0,00	349.461.976,00
5	PKM Maryana	1.903.731.041,00	24.496.500,00	1.928.227.541,00
6	PKM Cinta Manis Baru	757.243.021,00	8.615.000,00	765.858.021,00
7	PKM Srikaton	976.165.598,00	0,00	976.165.598,00
8	PKM Daya Utama	694.131.875,00	476.500,00	694.608.375,00
9	PKM Simpang Rambutan	554.451.583,00	45.000.000,00	599.451.583,00
10	PKM Margo Mulyo	271.262.010,00	0,00	271.262.010,00
11	PKM Sungai Dua	616.708.053,00	16.599.000,00	633.307.053,00
12	PKM Sungsang	808.785.014,00	35.734.000,00	844.519.014,00
13	PKM Makarti Jaya	766.984.891,00	85.293.000,00	852.277.891,00
14	PKM Talang Jaya Telang	1.142.138.614,00	0,00	1.142.138.614,00
15	PKM Muara Telang	1.075.951.395,00	13.935.000,00	1.089.886.395,00
16	PKM Pangkalan Balai	1.709.462.800,00	161.428.000,00	1.870.890.800,00
17	PKM Talang Jaya Betung	526.671.567,00	0,00	526.671.567,00
18	PKM Pengumbuk	586.172.340,00	45.493.000,00	631.665.340,00
19	PKM Dana Mulya	487.587.376,00	0,00	487.587.376,00
20	PKM Sukaraja	426.090.404,00	0,00	426.090.404,00
21	PKM Betung Kota	1.061.598.400,00	11.975.000,00	1.073.573.400,00
22	PKM Sembawa	760.378.000,00	14.500.000,00	774.878.000,00
23	PKM Mekar Sari	432.518.341,00	0,00	432.518.341,00
24	PKM Petaling	460.511.525,00	0,00	460.511.525,00
25	PKM Sementul	873.680.375,00	22.799.000,00	896.479.375,00
26	PKM Karang Agung Ilir	507.346.030,00	0,00	507.346.030,00
27	PKM Sukajadi	1.710.247.000,00	225.841.500,00	1.936.088.500,00
28	PKM Kenten Laut	1.056.005.200,00	69.154.000,00	1.125.159.200,00



No	Nama Puskesmas	Kapitasi	Non Kapitasi	Jumlah
29	PKM Gasing Laut	302.866.059,00	0,00	302.866.059,00
30	PKM Sido Mulyo	286.957.817,00	0,00	286.957.817,00
31	PKM Suak Tapeh	466.242.564,00	11.571.000,00	477.813.564,00
32	PKM Jakabaring	74.381.250,00	0,00	74.381.250,00
33	PKM Tanjung Api-Api	49.228.077,00	0,00	49.228.077,00
<b>Jumlah Pendapatan</b>		<b>23.925.265.275,00</b>	<b>814.846.500,00</b>	<b>24.740.111.775,00</b>

### 13. Lain-Lain PAD yang Sah Lainnya - LRA

Pendapatan Lain-lain PAD yang Sah - LRA terealisasi sebesar Rp4.316.741.008,67 atau 169,25% dari anggaran sebesar Rp2.550.348.029,22. Pendapatan tersebut terdiri dari pendapatan lelang lebak lebung sebesar Rp556.057.800,00 atau 139,01% dari anggaran sebesar Rp400.000.000,00, tercapainya penerimaan ini karena penawaran peserta (pemenang) lelang terhadap beberapa objek lelang mengalami peningkatan. Realisasi per kecamatan dapat dilihat pada tabel berikut.

**Tabel 5.1.13**  
**Rincian Realisasi Pendapatan Lelang Lebak Lebung Tahun 2019**

*(dalam rupiah)*

No	Kecamatan	Realisasi
1	Kecamatan Banyuasin III	
	- Desa Ujung Tanjung	18.088.000,00
	- Desa Galang Tinggi	4.484.000,00
2	Kecamatan Betung	11.251.800,00
3	Kecamatan Pulau Rimau	3.040.000,00
4	Kecamatan Rambutan	23.256.000,00
5	Kecamatan SMT	16.112.000,00
6	Kecamatan Talang Kelapa	5.795.000,00
7	Kecamatan Rantau Bayur	
	- Desa Rantau Bayur	118.997.000,00
	- Desa Paldas	146.528.000,00
	- Desa Lubuk Rengas	5.738.000,00
8	Kecamatan Makarti Jaya	22.078.000,00
9	Kecamatan Muara Sugihan	13.870.000,00
10	Kecamatan BA I	2.774.000,00
11	Kecamatan Tanjung Lago	52.744.000,00
12	Kecamatan BA II	89.794.000,00
13	Kecamatan Muara Telang	7.068.000,00
14	Kecamatan Selat Penuguan	14.440.000,00
<b>Total</b>		<b>556.057.800,00</b>

Selain Lelang Lebak Lebung, terdapat juga setoran PT. Taspen sebesar Rp236.407.390,00, Tindak Lanjut Hasil Audit sebesar Rp3.359.578.385,54, dan Penerimaan Lainnya sebesar Rp164.697.433,13.

#### 5.1.1.2 Pendapatan Transfer - LRA

Realisasi Pendapatan Transfer-LRA mencapai sebesar Rp1.835.989.382.972,22 atau 100,84% dari anggaran sebesar Rp1.820.644.292.614,17. Turun sebesar Rp104.030.338.952,08 dari realisasi tahun 2018 sebesar Rp1.940.019.721.924,30. Berikut realisasi komponen Pendapatan Transfer - LRA Kabupaten Banyuasin Tahun 2019.

**Tabel 5.1.14**  
**Rincian Pendapatan Transfer - LRA Tahun Anggaran 2019 dan 2018**

*(dalam rupiah)*

No	Jenis Pendapatan	Anggaran	Realisasi		%
			2019	2018	
1	Pendapatan Transfer Pemerintah Pusat - LRA	1.616.274.719.742,00	1.593.797.202.353,00	1.449.491.756.245,00	98,61
2	Pendapatan Transfer Pemerintah Pusat - Lainnya - LRA	35.281.887.000,00	35.281.887.000,00	388.096.246.999,00	100,00
3	Pendapatan Transfer Pemerintah Provinsi - LRA	95.658.586.434,00	154.783.618.071,46	92.934.950.540,30	161,81
4	Bantuan Keuangan - LRA	73.429.099.438,17	52.126.675.547,76	9.496.768.140,00	70,99
	<b>Jumlah</b>	<b>1.820.644.292.614,17</b>	<b>1.835.989.382.972,22</b>	<b>1.940.019.721.924,30</b>	<b>100,84</b>

Dari tabel di atas dapat dilihat bahwa dari empat jenis pendapatan transfer, hanya dua jenis yang mencapai target penerimaan dan sisanya tidak mencapai target.

#### 5.1.1.2.1 Pendapatan Transfer Pemerintah Pusat - LRA

Pendapatan Transfer Pemerintah Pusat - LRA terealisasi sebesar Rp1.593.797.202.353,00 atau 98,61% dari anggaran sebesar Rp1.616.274.719.742,00. Naik sebesar Rp144.305.446.108,00 dari realisasi tahun 2018 sebesar Rp1.449.491.756.245,00. Rincian Pendapatan Transfer Pemerintah Pusat - LRA dapat dilihat pada tabel berikut.

**Tabel 5.1.15**  
**Rincian Pendapatan Transfer Pemerintah Pusat - LRA Tahun Anggaran 2019 dan 2018**

*(dalam rupiah)*

No	Jenis Pendapatan	Anggaran	Realisasi		%
			2019	2018	
1	Bagi Hasil Pajak - LRA	83.250.762.000,00	69.657.720.910,00	71.489.631.880,00	83,67
2	Bagi Hasil Bukan Pajak/Sumber Daya Alam - LRA	174.674.259.742,00	175.481.568.005,00	125.121.699.707,00	100,46
3	Dana Alokasi Umum - LRA	975.360.613.000,00	979.541.981.000,00	933.631.693.000,00	100,43
4	Dana Alokasi Khusus (DAK) - LRA	174.433.698.000,00	168.126.987.485,00	129.859.099.396,00	96,38
5	Dana Alokasi Khusus (DAK) Non Fisik - LRA	208.555.387.000,00	200.988.944.953,00	189.389.632.262,00	96,37
	<b>Jumlah</b>	<b>1.616.274.719.742,00</b>	<b>1.593.797.202.353,00</b>	<b>1.449.491.756.245,00</b>	<b>98,61</b>

Dari tabel di atas dapat dilihat bahwa dari lima pendapatan Transfer Pemerintah Pusat Dana Perimbangan-LRA terdapat dua jenis pendapatan yang mencapai target dan tiga jenis pendapatan yang tidak mencapai target. Penjelasan atas Pendapatan Transfer Pemerintah Pusat Dana Perimbangan - LRA sebagai berikut.

#### 1. Dana Bagi Hasil Pajak-LRA

Penganggaran Dana Bagi Hasil Pajak dialokasikan berdasarkan Perpres Nomor 129 Tahun 2018 tentang Rincian Anggaran Pendapatan dan Belanja Negara Tahun 2019. Bagi Hasil Pajak - LRA terealisasi sebesar Rp69.657.720.910,00 atau 83,67% dari target sebesar Rp83.250.762.000,00. Anggaran Dana Bagi Hasil Pajak terdiri dari

Bagi Hasil dari Pajak Bumi dan Bangunan (PBB) sebesar Rp71.333.346.000,00 terealisasi sebesar Rp60.152.527.188.00 atau 84,33% dan Bagi Hasil dari Pajak Penghasilan sebesar Rp11.917.416.000,00 terealisasi sebesar Rp9.505.193.722,00 atau 79,76%.

2. Bagi Hasil Bukan Pajak/Sumber Daya Alam - LRA

Berdasarkan Perpres Nomor 129 Tahun 2018 tentang Rincian Anggaran Pendapatan dan Belanja Negara Tahun 2019, Anggaran Bagi Hasil Bukan Pajak/Sumber Daya Alam-LRA sebesar Rp174.674.259.742,00 dan terealisasi sebesar Rp175.481.568.005,00 atau 100,46%. Rincian Bagi Hasil Bukan Pajak/Sumber Daya Alam - LRA dapat dilihat pada tabel berikut.

**Tabel 5.1.16**  
**Rincian Bagi Hasil Bukan Pajak/SDA – LRA Tahun Anggaran 2019 dan 2018**

*(dalam rupiah)*

No	Jenis Pendapatan	Anggaran	Realisasi		%
			2019	2018	
1	Bagi Hasil dari Provisi Sumber Daya Hutan - LRA	1.203.360.364,00	2.063.227.015,00	991.397.969,00	171,46
2	Bagi Hasil dari Dana Reboisasi - LRA	3.031.378,00	0,00	0,00	0,00
3	Bagi Hasil dari Iuran Tetap (Land-Rent) - LRA	3.072.588.000,00	2.151.114.396,00	4.271.655.371,00	70,01
4	Bagi Hasil dari Iuran Eksplorasi dan Iuran Eksploitasi (Royalti) - LRA	45.360.624.000,00	46.218.374.977,00	36.048.236.920,00	101,89
5	Bagi Hasil dari Pungutan Hasil Perikanan - LRA	983.593.000,00	689.340.471,00	701.234.591,00	70,08
6	Bagi Hasil dari Pertambangan Minyak Bumi - LRA	30.904.926.000,00	23.623.621.549,00	15.221.406.293,00	76,44
7	Bagi Hasil dari Pertambangan Gas Bumi - LRA	92.961.751.000,00	100.633.737.393,00	67.786.861.498,00	108,25
8	Bagi Hasil dari Pertambangan Panas Bumi - LRA	21.276.000,00	20.519.685,00	19.875.565,00	96,45
9	Bagi Hasil dari Cukai Tembakau - LRA	163.110.000,00	81.632.519,00	81.031.500,00	50,05
	<b>Jumlah</b>	<b>174.674.259.742,00</b>	<b>175.481.568.005,00</b>	<b>125.121.699.707,00</b>	<b>100,46</b>

Dari tabel di atas dapat dilihat bahwa dari sembilan pendapatan Bagi Hasil Bukan Pajak-LRA terdapat dua jenis pendapatan yang mencapai target dan tujuh pendapatan yang tidak mencapai target. Penjelasan atas Pendapatan Bagi Hasil Bukan Pajak - LRA sebagai berikut.

- Penganggaran Dana Bagi Hasil Provisi Sumber Daya Hutan (PSDH) dialokasikan berdasarkan Perpres Nomor 129 Tahun 2018 tentang Rincian Anggaran Pendapatan dan Belanja Negara Tahun 2019 sebesar Rp1.203.360.364,00 dan realisasi sebesar Rp2.063.227.015,00 atau 171,46%.
- Berdasarkan Perpres Nomor 129 Tahun 2018 tentang Rincian Anggaran Pendapatan dan Belanja Negara Tahun 2019, Dana Bagi Hasil dari Dana Reboisasi (DR) dianggarkan sebesar Rp3.031.378,00 namun pada tahun anggaran 2019 tidak ada realisasi.

- c. Penganggaran Dana Bagi Hasil dari Iuran Tetap (*Land-Rent*) dialokasikan berdasarkan Perpres Nomor 129 Tahun 2018 tentang Rincian Anggaran Pendapatan dan Belanja Negara Tahun 2019 sebesar Rp3.072.588.000,00 dan realisasi sebesar Rp2.151.114.396,00 atau 70,01%.
  - d. Penganggaran Dana Bagi Hasil dari Iuran Eksplorasi dan Iuran Eksploitasi (Royalti) dialokasikan berdasarkan Perpres Nomor 129 Tahun 2018 tentang Rincian Anggaran Pendapatan dan Belanja Negara Tahun 2019 sebesar Rp45.360.624.000,00 dan realisasi sebesar Rp46.218.374.977,00 atau 101,89%.
  - e. Penganggaran Dana Bagi Hasil Pungutan Hasil Perikanan dialokasikan berdasarkan Perpres Nomor 129 Tahun 2018 tentang Rincian Anggaran Pendapatan dan Belanja Negara Tahun 2019 sebesar Rp983.593.000,00 dan realisasi sebesar Rp689.340.471,00 atau 70,08%.
  - f. Penganggaran Dana Bagi Hasil dari Pertambangan Minyak Bumi dialokasikan berdasarkan Perpres Nomor 129 Tahun 2018 tentang Rincian Anggaran Pendapatan dan Belanja Negara Tahun 2019 sebesar Rp30.904.926.000,00 dan realisasi sebesar Rp23.623.621.549,00 atau 76,44%.
  - g. Penganggaran Dana Bagi Hasil dari Pertambangan Gas Bumi dialokasikan berdasarkan Perpres Nomor 129 Tahun 2018 tentang Rincian Anggaran Pendapatan dan Belanja Negara Tahun 2019 sebesar Rp92.961.751.000,00 dan realisasi sebesar Rp100.633.737.393,00 atau 108,25%.
  - h. Penganggaran Dana Bagi Hasil (DBH) dari Pertambangan Panas Bumi dialokasikan berdasarkan Perpres Nomor 129 Tahun 2018 tentang Rincian Anggaran Pendapatan dan Belanja Negara Tahun 2019 sebesar Rp21.276.000,00 dan realisasi sebesar Rp20.519.685,00 atau 96,45%.
  - i. Penganggaran Dana bagi Hasil dari Cukai Hasil Tembakau dialokasikan berdasarkan Perpres Nomor 129 Tahun 2018 tentang Rincian Anggaran Pendapatan dan Belanja Negara Tahun 2019 sebesar Rp163.110.000,00 dan realisasi sebesar Rp81.632.519,00 atau 50,05%.
3. Dana Alokasi Umum (DAU) - LRA
- Dana Alokasi Umum (DAU) - LRA terealisasi sebesar Rp979.541.981.000,00 atau 100,43% dari anggaran sebesar Rp975.360.613.000,00.
4. Dana Alokasi Khusus (DAK) - LRA
- Dana Alokasi Khusus (DAK) - LRA terealisasi sebesar Rp168.126.987.485,00 atau 96,38% dari anggaran sebesar Rp174.433.698.000,00. Tidak terealisasinya penerimaan Dana Alokasi Khusus (DAK) - LRA diantaranya karena daerah terlambat melakukan lelang disebabkan menunggu harga *e-procurement* yang belum keluar dari LKPP.
5. Dana Alokasi Khusus (DAK) Non Fisik - LRA
- Dana Alokasi Khusus (DAK) Non Fisik - LRA terealisasi sebesar Rp200.988.944.953,00 atau 96,37% dari anggaran sebesar Rp208.555.387.000,00. Rincian Dana Alokasi Khusus (DAK) Non Fisik - LRA dapat dilihat pada tabel berikut.

**Tabel 5.1.17**  
**Rincian Dana Alokasi Khusus (DAK) Non Fisik Tahun Anggaran 2019 dan 2018**

*(dalam rupiah)*

No	Jenis Pendapatan	Anggaran	Realisasi		%
			2019	2018	
1	Tunjangan Profesi Guru PNSD - LRA	144.552.209.000,00	139.764.242.526,00	140.157.479.000,00	96,69
2	Tambahan Penghasilan Guru PNSD - LRA	2.286.000.000,00	1.852.275.000,00	2.978.750.000,00	81,03
3	Bantuan Operasional Penyelenggara Pendidikan Anak Usia Dini - LRA	9.326.400.000,00	9.555.600.000,00	8.506.800.000,00	102,46
4	Bantuan Operasional Kesehatan - LRA	24.601.057.000,00	22.035.885.440,00	25.664.972.164,00	89,57
5	Akreditasi Puskesmas - LRA	4.210.150.000,00	4.210.150.000,00	0,00	100,00
6	Jaminan Persalinan - LRA	3.429.000.000,00	3.429.000.000,00	0,00	100,00
7	Bantuan Operasional Keluarga Berencana - LRA	5.803.887.000,00	5.803.887.000,00	5.646.482.400,00	100,00
8	Dana Tunjangan Khusus Guru - LRA	8.464.978.000,00	8.464.978.000,00	4.579.669.000,00	100,00
9	Dana Pelayanan Administrasi Kependudukan - LRA	2.043.936.000,00	2.035.156.987,00	1.855.479.698,00	99,57
10	Pelayanan Kepariwisata	752.170.000,00	752.170.000,00	0,00	100,00
11	Bantuan Operasional Penyelenggaraan Pendidikan Kesetaraan - LRA	3.085.600.000,00	3.085.600.000,00	0,00	100,00
	<b>Jumlah</b>	<b>208.555.387.000,00</b>	<b>200.988.944.953,00</b>	<b>189.389.632.262,00</b>	<b>96,37</b>

#### 5.1.1.2.2 Pendapatan Transfer Pemerintah Pusat - Lainnya - LRA

Pendapatan Transfer Pemerintah Pusat - Lainnya - LRA terealisasi sebesar Rp35.281.887.000,00 atau 100,00% dari anggaran sebesar Rp35.281.887.000,00. Turun sebesar Rp352.814.359.999,00 dari realisasi tahun 2018 sebesar Rp388.096.246.999,00. Pendapatan Transfer Pemerintah Pusat - Lainnya - LRA merupakan pendapatan Dana Insentif Daerah (DID) yang diterima pada rekening Kas Umum Daerah pada tanggal 18 Maret 2019 sebesar Rp17.640.943.000,00 dan pada tanggal 23 Juli 2019 sebesar Rp17.640.944.000,00.

#### 5.1.1.2.3 Pendapatan Transfer Pemerintah Daerah/Provinsi - Lainnya - LRA

Pendapatan Transfer Pemerintah Daerah Lainnya - LRA dari anggaran sebesar Rp95.658.586.434,00 terealisasi sebesar Rp154.783.618.071,46 atau 161,81%, merupakan Realisasi Pendapatan Transfer Bagi Hasil Pajak dari Pemerintah Provinsi, dengan rincian pada tabel berikut.

**Tabel 5.1.18**

**Rincian Pendapatan Transfer Pemerintah Daerah-Lainnya - LRA Tahun 2019 dan 2018**

*(dalam rupiah)*

No	Jenis Pendapatan	Anggaran	Realisasi		%
			2019	2018	
1	Pendapatan Bagi Hasil Pajak	61.120.909.876,00	125.498.141.216,46	67.958.097.759,00	205,33
2	Pendapatan Bagi Hasil Lainnya	34.537.676.558,00	29.285.476.855,00	24.976.852.781,30	84,79
	<b>Jumlah</b>	<b>95.658.586.434,00</b>	<b>154.783.618.071,46</b>	<b>92.934.950.540,30</b>	<b>161,81</b>

Dari tabel di atas dapat dilihat bahwa dari Pendpaata Bagi Hasil Lainnya tidak mencapai target penerimaan. Penjelasan atas Pendapatan Transfer Pemerintah Daerah-Lainnya - LRA sebagai berikut.

1. Pendapatan Bagi Hasil Pajak

Pendapatan Bagi Hasil Pajak - LRA terealisasi sebesar Rp125.498.141.216,46 atau 205,33% dari anggaran sebesar Rp61.120.909.876,00, dengan rincian pada tabel berikut.

**Tabel 5.1.19**  
**Rincian Pendapatan Bagi Hasil Pajak - LRA Tahun 2019 dan 2018**

*(dalam rupiah)*

No	Jenis Pendapatan	Anggaran	Realisasi		%
			2019	2018	
1	Bagi Hasil Dari Pajak Kendaraan Bermotor - LRA	13.847.618.476,00	29.861.511.733,81	17.071.942.284,65	215,64
2	Bagi Hasil Dari Pajak Kendaraan Diatas Air - LRA	2.378.261,00	6.396.669,93	2.242.277,36	268,96
3	Bagi Hasil Dari Bea Balik Nama Kendaraan Bermotor - LRA	16.935.083.580,00	34.274.255.711,85	17.823.927.548,34	202,39
4	Bagi Hasil Dari Bea Balik Nama Kendaraan Diatas Air - LRA	893.284,00	980.212,88	440.132,91	109,73
5	Bagi Hasil Dari Pajak Bahan Bakar Kendaraan Bermotor - LRA	30.044.577.327,00	60.689.727.221,43	32.795.665.196,99	202,00
6	Bagi Hasil Dari Pajak Pengambilan dan Pemanfaatan Air Permukaan - LRA	290.358.948,00	665.269.666,56	263.880.318,75	229,12
	<b>Jumlah</b>	<b>61.120.909.876,00</b>	<b>125.498.141.216,46</b>	<b>67.958.097.759,00</b>	<b>205,33</b>

2. Pendapatan Bagi Hasil Lainnya

Pendapatan Bagi Hasil Lainnya - LRA terealisasi sebesar Rp125.498.141.216,46 atau 205,33% dari anggaran sebesar Rp61.120.909.876,00, dengan rincian pada tabel berikut.

**Tabel 5.1.20**  
**Rincian Pendapatan Bagi Hasil Lainnya - LRA Tahun 2019 dan 2018**

*(dalam rupiah)*

No	Jenis Pendapatan	Anggaran	Realisasi		%
			2019	2018	
1	Pendapatan Bagi Hasil Pajak Rokok - LRA	34.414.588.724,00	29.285.476.855,00	24.976.852.781,30	85,10
2	Pendapatan Bagi Hasil Lainnya - LRA	123.087.834,00	0,00	0,00	0,00
	<b>Jumlah</b>	<b>34.537.676.558,00</b>	<b>29.285.476.855,00</b>	<b>24.976.852.781,30</b>	<b>84,79</b>

**5.1.1.2.4 Bantuan Keuangan - LRA**

Bantuan Keuangan - LRA merupakan Bantuan Keuangan dari Pemerintah Daerah Provinsi Lainnya - LRA yang terealisasi sebesar Rp52.126.675.547,76 atau 70,99% dari anggaran sebesar Rp73.429.099.438,17. Naik sebesar Rp42.629.907.407,76 dari realisasi tahun 2018 sebesar Rp9.496.768.140,00. Bantuan Keuangan - LRA merupakan Bantuan Keuangan dari Provinsi Sumatera Selatan berupa Bantuan Berobat Gratis dari Provinsi Sumatera Selatan dan Dana Alokasi Umum Kelurahan. Rincian transfer Bantuan Keuangan Provinsi dapat dilihat tabel berikut.

**Tabel 5.1.21**  
**Transfer Bantuan Keuangan Provinsi ke RKUD Tahun Anggaran 2019**

*(dalam rupiah)*

No	Bantuan Keuangan dari Provinsi	Penyaluran dari Provinsi ke RKUD	
		Tanggal	Nilai
1	BPJS Kesehatan Januari – April	18/04/2019	1.883.424.000,00
2	BPJS Kesehatan Mei	08/05/2019	470.856.000,00
3	BPJS Kesehatan Juni	12/06/2019	470.856.000,00
4	BPJS Kesehatan Juli	10/07/2019	470.856.000,00
5	BPJS Kesehatan Agustus	29/08/2019	470.856.000,00
6	BPJS Kesehatan September	04/09/2019	470.925.000,00
7	Belanja Bantuan Keuangan	04/07/2019	425.000.000,00
8	BPJS Kesehatan Oktober	03/10/2019	470.925.000,00
9	BPJS Kesehatan November	12/11/2019	470.925.000,00
10	DAU Kelurahan Tahap I	13/11/2019	10.367.566.360,00
11	Kekurangan DAU Kelurahan Tahap I	13/11/2019	0,80
12	BPJS Kesehatan Desember	17/12/2019	471.477.000,00
13	DAU Kelurahan Tahap II	19/12/2019	21.664.972.392,63
14	DAU Kelurahan Tahap III	30/12/2019	14.018.036.794,33
	<b>Jumlah</b>		<b>52.126.675.547,76</b>

### 5.1.1.3 Lain-lain Pendapatan yang Sah

Lain-lain Pendapatan yang Sah sebesar Rp413.177.316.928,00 atau 103,18% dari anggaran sebesar Rp400.428.530.497,00. Naik sebesar Rp413.150.101.347,00 dari realisasi tahun 2018 sebesar Rp27.215.581,00. Lain-lain pendapatan yang sah terbagi menjadi pendapatan hibah dari pemerintah pusat sebesar Rp114.029.064.715,00 dan pendapatan dari dana desa sebesar Rp299.148.252.213,00, dengan uraian sebagai berikut.

#### 5.1.1.3.1 Pendapatan Hibah

Pendapatan hibah dari Pemerintah pusat sebesar Rp114.029.064.715,00 terdiri dari pendapatan dari hasil *reimbursement* kegiatan *Integrated Participatory Development and Management of Irrigation Project (IPDMIP)* sesuai Perjanjian Hibah Daerah (PHD) antara Pemerintah Pusat dengan Pemerintah Kabupaten Banyuwangi untuk *Integrated Participatory Development And Management of Irrigation Program (IPDMIP)*/Program Pengelolaan dan Pengembangan Irigasi Partisipatif Terpadu yang terdapat pada Dinas Perikanan, Dinas Pekerjaan Umum dan Tata Ruang (PUTR) dan Bappeda sebesar Rp692.704.715,00 dan penerimaan Dana Bantuan Operasional Sekolah (BOS) pada Dinas Pendidikan dan Kebudayaan sebesar Rp113.336.360.000,00. Berikut rincian pendapatan hibah dari pemerintah pusat.

**Tabel 5.1.22**  
**Rincian Pendapatan Hibah dari Pemerintah Pusat Tahun Anggaran 2019**

*(dalam rupiah)*

No	Dokumen pendukung			Penerimaan di Kas Daerah *)	
	Nomor	Tanggal	Peruntukan	Tanggal	Nilai
1	<b>Hibah IPDMIP</b>				
	PHD-033/ IPDMIP/PK/2018	Januari 2018	BAPPEDA	31-May-19	74.906.137,00
			BAPPEDA	31-May-19	14.984.823,00
			BAPPEDA	5-Nov-19	104.307.836,00
			BAPPEDA	5-Nov-19	20.866.574,00

No	Dokumen pendukung			Penerimaan di Kas Daerah *)	
	Nomor	Tanggal	Peruntukan	Tanggal	Nilai
			PUTR	31-May-19	46.039.463,00
			PUTR	31-May-19	230.142.074,00
			PUTR	31-Oct-19	111.227.110,00
			PUTR	31-Oct-19	22.250.761,00
			PERTANIAN	20-Aug-19	67.979.937,00
2	<b>Pendapatan Dana BOS</b>				
	0002/DISDIKBUD/2019	20/11/2019	BOS Reguler	31-Dec-19	19.902.800.000,00
	0001/DISDIKBUD/2019	30/06/2019	BOS Reguler	31-Dec-19	58.647.120.000,00
	900/3397/1.01.01.16.63/ DISDIKBUD/2019	31/12/2019	BOS Reguler	31-Dec-19	19.880.440.000,00
	900/3399/1.01.01.16.63/ DISDIKBUD/2019	31/01/2019	BOS Kinerja	31-Dec-19	1.694.000.000,00
	900/3398/1.01.01.16.63/ DISDIKBUD/2019	31/01/2019	BOS Afirmasi	31-Dec-19	13.212.000.000,00
	<b>Jumlah</b>				<b>114.029.064.715,00</b>

### 5.1.1.3.2 Pendapatan Lainnya

Pendapatan dari Dana Desa sebesar Rp299.148.252.213,00 merupakan dana desa yang bersumber dari APBN yang ditransfer ke Rekening Kas Umum Daerah dalam empat tahap yakni tahap pertama pada tanggal 22 April 2019 sebesar Rp59.982.907.600,00, tahap kedua pada tanggal 18 Juni 2019 sebesar Rp119.199.529.413,00, tahap ketiga pada tanggal 30 Oktober 2019 sebesar Rp43.086.413.917,00 dan tahap keempat diterima pada tanggal 21 November 2019 sebesar Rp76.879.401.283,00.

### 5.1.2 Belanja

Pada Tahun 2019, realisasi Belanja Daerah untuk membiayai penyelenggaraan pemerintahan dan pelaksanaan pembangunan serta pelayanan masyarakat mencapai Rp2.003.217.678.593,24 atau terdapat sisa anggaran sebesar Rp170.720.383.792,83 atau 92,13% dari anggaran sebesar Rp2.170.162.345.746,07. Naik sebesar Rp373.501.468.039,69 dari realisasi tahun 2018 sebesar Rp1.629.716.210.553,55. Berikut tabel rincian belanja daerah tahun anggaran 2019.

**Tabel 5.1.23**  
**Rincian Belanja Daerah Tahun Anggaran 2019 dan 2018**

No	Jenis Belanja	Anggaran	Realisasi		%
			2019	2018	
1	Belanja Operasi	1.661.689.653.084,16	1.576.995.968.153,76	1.360.965.343.944,61	94,90
2	Belanja Modal	503.187.637.523,91	424.906.574.189,48	266.429.179.608,95	84,44
3	Belanja Tidak Terduga	5.285.055.138,00	1.315.136.250,00	2.321.687.000,00	24,88
	<b>Jumlah</b>	<b>2.170.162.345.746,07</b>	<b>2.003.217.678.593,24</b>	<b>1.629.716.210.553,55</b>	<b>92,31</b>

Berdasarkan tabel realisasi di atas, semua belanja terserap di bawah alokasi anggaran sehingga terdapat efisiensi 7,69% atas penghematan pemakaian dana dari berbagai kegiatan dan non kegiatan. Belanja terbesar dialokasikan untuk Belanja Operasi, yang kedua untuk Belanja Modal dan yang terakhir Belanja Tidak Terduga, dengan komposisi realisasi Belanja Operasi memiliki persentase terbesar dari seluruh belanja Kabupaten Banyuwangi yaitu sebesar 78,68%, sedangkan Belanja Modal sebesar 21,25%, dan Belanja Tidak Terduga sebesar 0,07%.



### 5.1.2.1 Belanja Operasi

Realisasi Belanja Operasi mencapai sebesar Rp1.576.995.968.153,76 atau 94,90%, sehingga terdapat efisiensi sebesar Rp84.693.684.930,40 dari anggaran sebesar Rp1.661.689.653.084,16. Naik sebesar Rp216.030.624.209,15 dari realisasi tahun 2018 sebesar Rp1.360.965.343.944,61. Realisasi Belanja Operasi terdiri dari.

**Tabel 5.1.24**  
**Rincian Belanja Operasi Tahun Anggaran 2019 dan 2018**

*(dalam rupiah)*

No	Jenis Belanja	Anggaran	Realisasi		%
			2019	2018	
1	Belanja Pegawai	846.629.173.109,46	801.972.252.593,63	709.570.714.755,00	94,73
2	Belanja Barang	717.714.722.255,70	681.043.618.989,35	534.549.235.600,73	94,89
3	Belanja Bunga	1.600.000.000,00	1.591.500.000,00	0,00	99,47
4	Belanja Hibah	95.518.782.719,00	92.162.721.570,78	116.762.688.588,88	96,49
5	Belanja Bantuan Sosial	226.975.000,00	225.875.000,00	82.705.000,00	99,52
	<b>Jumlah</b>	<b>1.661.689.653.084,16</b>	<b>1.576.995.968.153,76</b>	<b>1.360.965.343.944,61</b>	<b>92,13</b>

#### 5.1.2.1.1 Belanja Pegawai

Realisasi Belanja Pegawai mencapai sebesar Rp801.972.252.593,63 atau lebih rendah sebesar Rp44.656.920.515,83 dari anggaran sebesar Rp846.629.173.109,46. Naik sebesar Rp92.401.537.838,63 dari realisasi tahun 2018 sebesar Rp709.570.714.755,00. Realisasi belanja pegawai menyerap dana 94,73% dari anggaran yang tersedia dan terdiri dari.

**Tabel 5.1.25**  
**Rincian Belanja Pegawai Tahun Anggaran 2019 dan 2018**

*(dalam rupiah)*

No	Jenis Belanja	Anggaran	Realisasi		%
			2019	2018	
1	Belanja Gaji dan Tunjangan	523.867.811.294,87	506.275.255.760,00	481.262.233.515,00	96,64
2	Belanja Tambahan Penghasilan PNS	231.255.748.212,59	209.205.371.916,63	163.156.344.594,00	90,46
3	Belanja Penerimaan lainnya Pimpinan dan Anggota DPRD serta KDH/WKDH	16.904.250.900,00	16.904.200.000,00	17.177.500.000,00	100,00
4	Belanja Biaya Pemungutan Pajak Bumi dan Bangunan	100.401.600,00	77.893.188,00	131.258.598,00	77,58
5	Belanja Insentif Pemungutan Pajak Daerah	5.048.803.862,00	4.917.784.418,00	2.195.790.845,00	97,40
6	Belanja Insentif Pemungutan Retribusi Daerah	40.000.000,00	36.190.042,00	0,00	90,48
7	Belanja Uang Lembur	67.291.000,00	65.256.000,00	276.582.200,00	96,98
8	Belanja Honorarium PNS	36.761.053.740,00	32.472.937.719,00	38.021.263.235,00	88,34
9	Belanja Honorarium Non PNS	28.456.400.000,00	28.039.500.000,00	2.948.505.000,00	98,53
10	Belanja Uang Rapat	73.272.000,00	64.870.000,00	60.815.000,00	88,53
11	Belanja Pegawai BOS	4.054.140.500,00	3.912.993.550,00	4.340.421.768,00	96,52
	<b>Jumlah</b>	<b>846.629.173.109,46</b>	<b>801.972.252.593,63</b>	<b>709.570.714.755,00</b>	<b>94,73</b>

#### 5.1.2.1.2 Belanja Barang dan Jasa

Realisasi Belanja Barang dan Jasa mencapai sebesar Rp681.043.618.989,35 atau 94,89% dari anggaran sebesar Rp717.714.722.255,70. Naik sebesar

Rp146.494.383.388,62 dari realisasi tahun 2018 sebesar Rp534.549.235.600,73. Anggaran dan Realisasi Belanja Barang dan Jasa dapat dirinci sebagai berikut.

**Tabel 5.1.26**  
**Rincian Belanja Barang dan Jasa Tahun Anggaran 2019 dan 2018**

(dalam rupiah)

No	Jenis Belanja	Anggaran	Realisasi		%
			2019	2018	
1	Belanja Bahan Pakai Habis	46.328.972.626,92	46.602.237.434,61	27.180.369.159,76	100,59
2	Belanja Bahan/Material	14.974.747.814,02	13.488.165.500,86	11.211.516.785,46	90,07
3	Belanja Jasa Kantor	167.204.379.274,01	156.710.931.131,00	125.736.108.540,00	93,72
4	Belanja Premi Asuransi	50.014.032.319,00	52.297.618.881,30	52.980.613.647,10	104,57
5	Belanja Perawatan Kendaraan Bermotor	21.411.375.166,00	19.188.595.900,00	15.626.666.996,00	89,62
6	Belanja Cetak dan Penggandaan	17.809.169.774,20	17.147.533.506,00	14.091.619.169,00	96,28
7	Belanja Sewa Rumah/Gedung/Gudang/Parkir	9.523.989.000,00	8.951.542.672,00	3.167.788.360,00	93,99
8	Belanja Sewa Sarana Mobilitas	4.566.445.000,00	4.202.771.571,00	1.316.510.000,00	92,04
9	Belanja Sewa Perlengkapan dan Peralatan Kantor	5.399.720.800,00	5.066.568.056,00	2.912.367.361,00	93,83
10	Belanja Makanan dan Minuman	32.678.958.975,00	30.897.075.235,00	19.773.011.883,00	94,55
11	Belanja Pakaian Dinas dan Atributnya	5.318.020.000,00	5.073.058.750,00	4.645.568.400,00	95,39
12	Belanja Pakaian Kerja	1.777.961.000,00	1.743.624.000,00	1.369.690.770,00	98,07
13	Belanja Pakaian Khusus dan Hari-hari Tertentu	2.801.720.500,00	2.780.979.136,00	1.205.449.932,00	99,26
14	Belanja Perjalanan Dinas	190.882.023.261,58	179.805.149.386,20	138.515.599.869,00	94,20
15	Belanja Pemeliharaan	56.100.105.679,97	50.114.876.980,38	29.423.259.105,41	89,33
16	Belanja Jasa Konsultansi	7.265.300.750,00	6.235.490.260,00	3.364.149.563,00	85,83
17	Belanja Kursus, Pelatihan, Sosialisasi dan Bimbingan Teknis PNS	8.870.209.200,00	7.832.963.140,00	5.202.132.170,00	88,31
18	Belanja Uang untuk Diberikan kepada Pihak Ketiga/Masyarakat	95.650.000,00	85.650.000,00	73.600.000,00	89,55
19	Belanja Barang/Jasa yang akan Dijual kepada Masyarakat/Pihak Ketiga	76.149.000,00	71.299.000,00	0,00	93,63
20	Beban Pengadaan Barang dan Jasa Non-Kapitalisasi/Kategori Aset Tetap atau Belanja Modal	1.903.936.375,00	1.755.336.103,00	1.026.928.899,00	92,20
21	Belanja Barang dan Jasa Dana BOS	72.711.855.740,00	70.992.152.346,00	75.726.284.991,00	97,63
	<b>Jumlah</b>	<b>717.714.722.255,70</b>	<b>681.043.618.989,35</b>	<b>534.549.235.600,73</b>	<b>94,89</b>

### 5.1.2.1.3 Belanja Bunga

Realisasi Belanja Bunga sebesar Rp1.591.500.000,00 atau 99,47% dari anggaran sebesar Rp1.600.000.000,00. Naik sebesar Rp1.591.500.000,00 dari realisasi tahun 2018 sebesar Rp0,00. Realisasi belanja bunga merupakan pembayaran biaya provisi sebesar 0,75% dari plafon kredit sebesar Rp1.200.000.000,00, Biaya Administrasi sebesar Rp1.500.000,00 serta Biaya Notaris sebesar Rp390.000.000,00 atas Pinjaman Pemerintah Kabupaten Banyuasin kepada Bank Pembangunan Daerah Sumsel Babel (BPD Sumsel Babel) Cabang Pangkalan Balai. Pinjaman tersebut sesuai dengan surat dari Pemerintah Kabupaten Banyuasin Nomor 900/1556/IV/2019 tanggal 17 Juni 2019 perihal

Permohonan Pinjaman Daerah, Surat dari PT. BPD Sumsel Babel Nomor 739/DIR/III/B/2019 tanggal 16 September 2019 Perihal Surat Persetujuan Penegasan Pemberian Kredit dan Perjanjian Kredit Pinjaman Daerah Nomor 162 Tanggal 19 September 2019 yang dibuat oleh Notaris Diana Sari Anggriani, SH, M.Kn.

#### 5.1.2.1.4 Belanja Hibah

Belanja Hibah terealisasi sebesar Rp92.162.721.570,78 atau 96,49% dari anggaran Rp95.518.782.719,00. Turun sebesar Rp24.599.967.018,10 dari realisasi tahun 2018 sebesar Rp116.762.688.588,88. Rincian Belanja Hibah adalah sebagai berikut.

**Tabel 5.1.27**  
**Rincian Belanja Hibah Tahun Anggaran 2019 dan 2018**

*(dalam rupiah)*

No	Jenis Belanja	Anggaran	Realisasi		%
			2019	2018	
1	Belanja Hibah kepada Pemerintah	2.300.000.000,00	2.300.000.000,00	73.128.733.683,00	100,00
2	Belanja Hibah kepada Kelompok Masyarakat	15.262.000.000,00	14.602.800.000,00	8.722.200.000,00	95,68
3	Belanja Hibah kepada Organisasi Kemasyarakatan	5.241.000.000,00	4.863.000.000,00	3.565.500.000,00	92,79
4	Hibah Barang/Jasa yang akan diserahkan Kepada Masyarakat/Pihak Ketiga	72.715.782.719,00	70.396.921.570,78	31.346.254.905,88	96,81
	<b>Jumlah</b>	<b>95.518.782.719,00</b>	<b>92.162.721.570,78</b>	<b>116.762.688.588,88</b>	<b>96,49</b>

Belanja hibah terbagi menjadi belanja hibah uang yang dikelola oleh SKPKD sebesar Rp21.765.800.000,00 dan Belanja Hibah barang yang dikelola oleh SKPD sebesar Rp70.396.921.570,78 dengan uraian sebagai berikut.

#### 1. Belanja Hibah Uang (SKPKD)

Belanja Hibah Uang (SKPKD) disalurkan berdasarkan Peraturan Bupati Banyuasin Nomor 142 Tahun 2016 tentang Perubahan kedua atas Peraturan Bupati Banyuasin Nomor 871 Tahun 2011 tentang Pedoman Pengelolaan Hibah dan Bantuan Sosial yang bersumber dari APBD Kabupaten Banyuasin. Realisasi Belanja Hibah yang dikelola SKPKD sebesar Rp21.765.800.000,00 atau 95,45% dari anggaran sebesar Rp22.803.000.000,00. Berikut rincian Belanja Hibah yang dikelola SKPKD.

**Tabel 5.1.28**  
**Rincian Belanja Hibah Uang Tahun Anggaran 2019 dan 2018**

*(dalam rupiah)*

No	Jenis Belanja	Anggaran	Realisasi		%
			2019	2018	
1	Belanja Hibah kepada Pemerintah	2.300.000.000,00	2.300.000.000,00	73.128.733.683,00	100,00
2	Belanja Hibah kepada Kelompok Masyarakat	15.262.000.000,00	14.602.800.000,00	8.722.200.000,00	95,68
3	Belanja Hibah kepada Organisasi Kemasyarakatan	5.241.000.000,00	4.863.000.000,00	3.565.500.000,00	92,79
	<b>Jumlah</b>	<b>22.803.000.000,00</b>	<b>21.765.800.000,00</b>	<b>85.416.433.683,00</b>	<b>95,45</b>

a. Belanja Hibah kepada Pemerintah

Belanja Hibah Kepada Pemerintah terealisasi sebesar Rp2.300.000.000,00 atau 100,00% dari anggaran sebesar Rp2.300.000.000,00. Belanja hibah kepada pemerintah terealisasi kepada Kodim Banyuasin melalui kegiatan Karya bakti TNI Kecamatan Talang Kelapa, Rambutan, Makarti Jaya, Banyuasin III dan Betung serta kegiatan TMMD TNI Desa Keluang Kecamatan Tungkal Ilir.

b. Belanja Hibah kepada Kelompok Masyarakat

Belanja Hibah Kepada Kelompok Masyarakat terealisasi sebesar Rp14.602.800.000,00 atau 95,68% dari anggaran sebesar Rp15.262.000.000,00. Belanja Hibah kepada Kelompok Masyarakat terealisasi kepada Kelompok Masyarakat Bidang Pendidikan sebesar Rp12.682.800.000,00 atau 93,66% dari anggaran sebesar Rp13.541.600.000,00 dan Hibah kepada Kelompok Masyarakat Bidang Keagamaan sebesar Rp1.920.000.000,00 atau 94,58% dari anggaran sebesar Rp2.030.000.000,00.

c. Belanja Hibah kepada Organisasi Kemasyarakatan

Belanja Hibah Kepada Organisasi Kemasyarakatan terealisasi sebesar Rp4.863.000.000,00 atau 92,79% dari anggaran sebesar Rp5.241.000.000,00 yang merupakan hibah kepada lembaga Kemasyarakatan yang berada di Wilayah Kabupaten Banyuasin sesuai dengan peraturan yang berlaku.

Belanja hibah tidak terealisasi maksimal diantaranya karena tidak ada permintaan penyaluran hibah dari SKPD selaku verifikator dan juga terdapat Penerima Hibah yang belum atau tidak memenuhi persyaratan penyaluran Belanja Hibah Kepada Kelompok/Anggota Masyarakat Dengan Kegiatan Bidang Pendidikan sesuai Keputusan Bupati Banyuasin Nomor 395/KPTS/DISDIKBUD/2019 tanggal 20 Mei 2019 tentang Penetapan Bantuan Dana Hibah Bantuan Operasional Penyelenggaraan Pendidikan Kesetaraan Paket A, Paket B, dan Paket C Tahun Anggaran 2019. Rincian belanja hibah uang SKPKD terdapat pada **Lampiran 1**.

**2. Belanja Barang/Jasa Untuk Diserahkan Kepada Masyarakat/Pihak Ketiga (SKPD)**

Belanja Barang untuk Diserahkan kepada Masyarakat/Pihak Ketiga terealisasi sebesar Rp70.396.921.570,78 atau 96,81% dari anggaran sebesar Rp72.715.782.719,00. Rincian Belanja Barang untuk Diserahkan Kepada Masyarakat Pihak Ketiga per SKPD terdapat pada **Lampiran 2**.

**5.1.2.1.5 Belanja Bantuan Sosial**

Belanja Bantuan Sosial didasarkan pada Peraturan Bupati Nomor 142 Tahun 2016 tentang Perubahan kedua atas Peraturan Bupati Banyuasin Nomor 871 Tahun 2011 tentang Pedoman Pengelolaan Hibah dan Bantuan Sosial yang bersumber dari APBD Kabupaten Banyuasin.

Belanja Bantuan Sosial berupa barang terealisasi sebesar Rp225.875.000,00 atau 99,52% dari anggaran sebesar Rp226.975.000,00 yang merupakan Bantuan Sosial Barang/Jasa kepada Anggota/Kelompok Masyarakat dengan Tujuan Penanggulangan Bencana yang dikelola oleh Badan Penanggulangan Bencana Daerah, Kesatuan Bangsa

dan Politik Kabupaten Banyuasin dan Bagian Kesejahteraan Rakyat Sekretariat Daerah Kabupaten Banyuasin.

### 5.1.2.2 Belanja Modal

Realisasi Belanja Modal Tahun Anggaran 2019 sebesar Rp424.906.574.189,48 atau 84,44%. Terdapat efisiensi sebesar Rp78.281.063.334,43 dari anggaran sebesar Rp503.187.637.523,91. Naik sebesar Rp158.477.394.580,54 dari realisasi tahun 2018 sebesar Rp266.429.179.608,94. Rincian Belanja modal dapat dilihat pada tabel berikut.

**Tabel 5.1.29**  
**Rincian Belanja Modal Tahun Anggaran 2019 dan 2018**

*(dalam rupiah)*

Jenis Belanja	Anggaran	Realisasi		%
		2019	2018	
Belanja Modal Tanah	4.425.000.000,00	2.718.461.818,00	0,00	61,43
Belanja Modal Peralatan dan Mesin	120.865.755.870,92	115.271.959.386,79	79.475.359.783,98	95,37
Belanja Modal Gedung dan Bangunan	110.715.296.974,00	107.067.706.327,93	40.216.071.857,47	96,71
Belanja Modal Jalan, Irigasi dan Jaringan	239.391.358.628,99	172.575.951.051,76	144.726.464.609,49	72,09
Belanja Modal Aset Tetap Lainnya	27.790.226.050,00	27.272.495.605,00	2.011.283.358,00	98,14
<b>Jumlah</b>	<b>503.187.637.523,91</b>	<b>424.906.574.189,48</b>	<b>266.429.179.608,94</b>	<b>84,44</b>

Belanja Modal jika dibandingkan dengan Total Belanja telah mencapai 21,21%.

#### 5.1.2.2.1 Belanja Modal Tanah

Realisasi Belanja Modal Tanah sebesar sebesar Rp2.718.461.818,00 atau 61,43% dari anggaran sebesar Rp4.425.000.000,00. Naik sebesar Rp2.718.461.818,00 dari realisasi tahun 2018 sebesar Rp0,00. Belanja Modal Tanah merupakan pengadaan tanah untuk pembangunan Satuan Polisi Lalu Lintas di Kelurahan Kayuara Kuning Kecamatan Banyuasin III serta belanja ganti rugi tanah di beberapa wilayah dalam Kabupaten Banyuasin.

#### 5.1.2.2.2 Belanja Modal Peralatan dan Mesin

Realisasi Belanja Modal Peralatan dan Mesin mencapai sebesar Rp115.271.959.386,79 atau 95,37% dari anggaran sebesar Rp120.865.755.870,92. Naik sebesar Rp35.796.599.602,81 dari realisasi tahun 2018 sebesar Rp79.475.359.783,98. Belanja Peralatan dan Mesin terdiri dari.

**Tabel 5.1.30**  
**Rincian Belanja Modal Peralatan dan Mesin Tahun Anggaran 2019 dan 2018**

*(dalam rupiah)*

No	Jenis Belanja	Anggaran	Realisasi		%
			2019	2018	
1	Pengadaan Alat-Alat Besar Darat	10.000.000.000,00	9.939.600.000,00	0,00	99,40
2	Pengadaan Alat-alat Bantu	1.281.050.000,00	1.267.132.701,18	2.744.413.000,00	98,91
3	Pengadaan Alat Angkutan Darat Bermotor	23.301.023.900,00	22.249.182.763,00	14.711.686.190,00	95,49
4	Pengadaan Alat Angkut Apung Bermotor	500.000.000,00	482.400.000,00	15.000.000,00	96,48
5	Pengadaan Alat Angkut Apung Tak Bermotor	47.962.600,00	0,00	0,00	0,00

No	Jenis Belanja	Anggaran	Realisasi		%
			2019	2018	
6	Pengadaan Alat Bengkel Bermesin	3.550.000,00	3.350.000,00	0,00	94,37
7	Pengadaan Alat Bengkel Tak Bermesin	784.847.000,00	767.764.000,00	0,00	97,82
8	Pengadaan Alat Ukur	864.102.500,00	808.661.347,00	90.265.000,00	93,58
9	Pengadaan Alat Pengolahan	9.371.860.150,00	7.625.889.389,15	140.650.000,00	81,37
10	Pengadaan Alat Pemeliharaan Tanaman/Alat Penyimpan	307.200.000,00	307.073.000,00	202.540.000,00	99,96
11	Pengadaan Alat Kantor	9.791.096.167,20	9.286.944.938,00	2.447.286.488,00	94,85
12	Pengadaan Alat Rumah Tangga	12.162.882.816,53	11.695.797.836,80	6.406.899.823,00	96,16
13	Pengadaan Komputer	23.306.932.550,00	22.981.680.637,00	11.702.660.498,00	98,60
14	Pengadaan Meja Dan Kursi Kerja/Rapat Pejabat	1.757.170.000,00	1.696.952.100,00	448.323.000,00	96,57
15	Pengadaan Alat Studio	1.634.478.000,00	1.615.349.430,00	671.549.085,00	98,83
16	Pengadaan Alat Komunikasi	420.279.000,00	405.630.000,00	354.138.500,00	96,51
17	Pengadaan Peralatan Pemancar	195.000.000,00	192.500.000,00	0,00	98,72
18	Pengadaan Alat Kedokteran	11.298.305.850,00	11.257.666.048,00	11.737.618.191,38	99,64
19	Pengadaan Alat Kesehatan	9.778.392.812,19	8.691.512.971,66	3.529.487.960,60	88,88
20	Pengadaan Unit-Unit Laboratorium	36.500.000,00	36.260.000,00	0,00	99,34
21	Pengadaan Alat Peraga/Praktek Sekolah	3.316.189.400,00	3.267.403.100,00	0,00	98,53
22	Pengadaan Unit Alat Laboratorium Kimia Nuklir	33.000.000,00	32.850.000,00	72.887.000,00	99,55
23	Pengadaan Alat Laboratorium Lingkungan Hidup	243.101.000,00	231.500.000,00	0,00	95,23
24	Pengadaan Peralatan Laboratorium Hidrodinamika	100.000.000,00	100.000.000,00	35.000.000,00	100,00
25	Pengadaan Peralatan Non Senjata Api	0,00	0,00	17.640.000,00	0,00
26	Pengadaan Alat Keamanan dan Perlindungan	330.832.125,00	328.859.125,00	170.294.000,00	99,40
27	Belanja Modal Peralatan dan Mesin - Belanja Modal BOS	0,00	0,00	23.977.021.048,00	0,00
	<b>Jumlah</b>	<b>120.865.755.870,92</b>	<b>115.271.959.386,79</b>	<b>79.475.359.783,98</b>	<b>95,37</b>

### 5.1.2.2.3 Belanja Modal Gedung dan Bangunan

Realisasi Belanja Modal Gedung dan Bangunan sebesar Rp107.067.706.327,93 atau 96,71% dari anggaran sebesar Rp110.715.296.974,00. Naik sebesar Rp66.851.634.470,46 dari realisasi tahun 2018 sebesar Rp40.216.071.857,47. Belanja Modal Gedung dan Bangunan terdiri dari.

**Tabel 5.1.31**  
**Rincian Belanja Modal Gedung dan Bangunan Tahun Anggaran 2019 dan 2018**

*(dalam rupiah)*

No	Jenis Belanja	Anggaran	Realisasi		%
			2019	2018	
1	Pengadaan Bangunan Gedung Tempat Kerja	109.274.935.049,00	105.869.246.827,93	39.106.934.203,47	96,88
2	Pengadaan Bangunan Gedung Tempat Tinggal	196.145.000,00	196.145.000,00	149.663.000,00	100,00
3	Pengadaan Bangunan Tugu Peringatan	397.950.000,00	392.550.000,00	0,00	98,64
4	Pengadaan Bangunan Tugu Titik Kontrol/Pasti	527.816.925,00	296.900.000,00	644.340.000,00	56,25
5	Pengadaan Bangunan Rambu-Rambu	318.450.000,00	312.864.500,00	315.134.654,00	98,25
	<b>Jumlah</b>	<b>110.715.296.974,00</b>	<b>107.067.706.327,93</b>	<b>40.216.071.857,47</b>	<b>96,71</b>

#### 5.1.2.2.4 Belanja Modal Jalan, Irigasi dan Jaringan

Realisasi Belanja Modal Jalan, Irigasi dan Jaringan sebesar Rp172.575.951.051,76 atau 72,09% dari anggaran sebesar Rp239.391.358.628,99. Naik sebesar Rp27.849.486.442,27 dari realisasi tahun 2018 sebesar Rp144.726.464.609,49. Belanja Jalan, Irigasi dan Jaringan terdiri dari.

**Tabel 5.1.32**  
**Rincian Belanja Modal Jalan, Irigasi dan Jaringan Tahun Anggaran 2019 dan 2018**

No	Jenis Belanja	Anggaran	Realisasi		%
			2019	2018	
1	Pengadaan Jalan	186.344.994.273,98	121.700.457.979,83	76.571.049.581,85	65,31
2	Pengadaan Jembatan	9.962.930.451,00	9.559.653.740,69	13.232.214.837,73	95,95
3	Pengadaan Bangunan Air Irigasi	18.287.340.000,00	17.586.825.817,51	20.978.998.234,86	96,17
4	Pengadaan Bangunan Air Pasang Surut	4.372.339.950,00	4.189.329.000,00	365.780.981,35	95,81
5	Pengadaan Bangunan Pengaman Sungai dan Penanggulangan BA	5.999.318.000,00	5.878.631.602,72	6.760.410.082,68	97,99
6	Pengadaan Bangunan Air Bersih/Baku	144.052.000,00	125.837.000,00	0,00	87,36
7	Pengadaan Bangunan Air Kotor	3.215.793.800,00	3.057.497.327,00	11.050.422.452,34	95,08
8	Pengadaan Instalasi Air Minum/Air Bersih	3.610.050.504,01	3.494.512.349,01	13.073.222.269,69	96,80
9	Pengadaan Instalasi Air Kotor	4.193.378.650,00	3.971.593.050,00	1.443.031.200,00	94,71
10	Pengadaan Instalasi Pembangkit Listrik	150.000.000,00	149.600.000,00	0,00	99,73
11	Pengadaan Instalasi Gardu Listrik	25.000.000,00	24.435.000,00	0,00	97,74
12	Pengadaan Jaringan Air Minum	0,00	0,00	1.156.000,00	100,00
13	Pengadaan Jaringan Listrik	2.866.754.000,00	2.643.633.185,00	1.250.178.969,00	92,22
14	Pengadaan Jaringan Telepon	123.800.000,00	122.620.000,00	0,00	99,05
15	Pengadaan Jaringan Gas	95.607.000,00	71.325.000,00	0,00	74,60
	<b>Jumlah</b>	<b>239.391.358.628,99</b>	<b>172.575.951.051,76</b>	<b>144.726.464.609,50</b>	<b>72,09</b>

#### 5.1.2.2.5 Belanja Aset Tetap Lainnya

Realisasi Belanja Aset Tetap Lainnya sebesar Rp27.272.495.605,00 atau 98,14% dari anggaran sebesar Rp27.790.226.050,00. Naik sebesar Rp25.261.212.247,00 dari realisasi tahun 2018 sebesar Rp2.011.283.358,00. Belanja Aset Tetap Lainnya terdiri dari.

**Tabel 5.1.33**  
**Rincian Belanja Modal Aset Tetap Lainnya Tahun Anggaran 2019 dan 2018**

*(dalam rupiah)*

No	Jenis Belanja	Anggaran	Realisasi		%
			2019	2018	
1	Pengadaan Buku	24.542.485.700	24.061.217.630,00	823.585.000,00	98,04
2	Pengadaan Terbitan	0,00	0,00	280.006.123,00	0,00
3	Pengadaan Barang Bercorak Kebudayaan	298.200.000	296.650.000,00	23.500.000,00	99,48
4	Pengadaan Alat Olah Raga Lainnya	477.500.000	469.642.000,00	99.000.000,00	98,35
5	Pengadaan Hewan	200.000.000	199.000.000,00	184.529.500,00	99,50
6	Pengadaan Tanaman	8.000.000	5.870.000,00	14.242.500,00	73,38
7	Pengadaan Aset Tetap Renovasi	2.264.040.350	2.240.115.975,00	586.420.235,00	98,94
	<b>Jumlah</b>	<b>27.790.226.050,00</b>	<b>27.272.495.605,00</b>	<b>2.011.283.358,00</b>	<b>98,14</b>

Dari total realisasi Belanja Modal Tahun 2019 sebesar Rp424.906.574.189,48 tidak seluruhnya diakui sebagai penambah aset tetap tahun 2019. Menurut Standar Akuntansi Pemerintahan (SAP) dan Kebijakan Akuntansi sebagaimana tertuang dalam Peraturan Bupati Banyuwasin Nomor 136 Tahun 2017 tentang Kebijakan Akuntansi Pemerintah Kabupaten Banyuwasin, Belanja Modal harus dikecualikan dari aset tetap jika diperuntukkan sebagai hibah ke masyarakat dan atau secara nilai tidak dapat dikapitalisasi.

Rincian mutasi belanja modal yang dihibahkan/pakai habis dan yang tidak dapat dikapitalisir karena kebijakan akuntansi (*asset extracomptable*) dan reklasifikasi antar akun belanja dapat dilihat pada tabel sebagai berikut.

**Tabel 5.1.34**  
**Daftar Belanja Modal Menjadi Aset Tetap Tahun Anggaran 2019**

*(dalam rupiah)*

Jenis Belanja Modal	Anggaran	Realisasi	Belanja Modal Tidak Menjadi Aset			Belanja Modal Menjadi Aset Tetap
			Pemeliharaan	Ekstra Kompatabel 2019	Utang Tahun Lalu	
(1)	(2)	(3)	(4)	(5)	(6)	(7)= (3-4-5-6)
Tanah	4.425.000.000,00	2.718.461.818,00	0,00	0,00	0,00	2.718.461.818,00
Peralatan dan Mesin	120.744.255.870,92	115.271.959.386,79	767.764.000,00	7.645.806.583,95	0,00	106.858.388.802,84
Gedung Bangunan	110.173.469.224,00	107.067.706.327,93	3.105.703.179,63	189.044.000,00	39.957.550,00	103.733.001.598,30
Jalan, Irigasi dan Jaringan	239.391.358.628,99	172.575.951.051,76	565.559.485,00	0,00	832.125.354,01	171.178.266.212,75
Aset Tetap Lainnya	27.787.226.050,00	27.272.495.605,00	2.052.854.975,00	18.708.348.387,00	0,00	6.511.292.243,00
<b>JUMLAH</b>	<b>502.521.309.773,91</b>	<b>424.906.574.189,48</b>	<b>6.491.881.639,63</b>	<b>26.543.198.970,95</b>	<b>872.082.904,01</b>	<b>390.999.410.674,89</b>

1. Realisasi Belanja Modal Tanah sebesar Rp2.718.461.818,00 dan seluruhnya diakui menjadi penambah aset tetap tanah.
2. Realisasi Belanja Modal Peralatan dan Mesin sebesar Rp115.271.959.386,79 yang menjadi aset tetap Peralatan dan Mesin hanya sebesar Rp106.858.388.802,84, sedangkan mutasi kurang atas belanja modal sebesar Rp767.764.000,00 merupakan belanja pemeliharaan, mutasi kurang atas belanja modal sebesar Rp7.645.806.583,95 merupakan barang ekstra kompatabel.
3. Belanja Modal Gedung dan Bangunan dari realisasi sebesar Rp107.067.706.327,93 yang menjadi aset sebesar Rp103.733.001.598,30. Sedangkan mutasi kurang atas belanja modal sebesar Rp3.105.703.179,63 merupakan belanja pemeliharaan, mutasi kurang atas belanja modal sebesar Rp189.044.000,00 merupakan barang ekstra kompatabel, mutasi kurang atas belanja modal sebesar Rp39.957.550,00 merupakan pembayaran hutang kegiatan tahun lalu yang telah diakui asetnya 100% pada tahun tersebut.
4. Realisasi Belanja Jalan, Jaringan dan Irigasi sebesar Rp172.575.951.051,76 yang menjadi aset sebesar Rp171.178.266.212,75, mutasi kurang atas belanja modal sebesar Rp565.559.485,00 merupakan belanja pemeliharaan dan mutasi kurang sebesar Rp832.125.354,01 merupakan pembayaran hutang kegiatan tahun lalu yang telah diakui asetnya 100% pada tahun tersebut.
5. Belanja aset tetap lainnya dari realisasi sebesar Rp27.272.495.605,00 yang menjadi aset hanya sebesar Rp6.511.292.243,00, mutasi kurang atas belanja modal sebesar



Rp2.052.854.975,00 merupakan belanja pemeliharaan dan mutasi kurang atas belanja modal sebesar Rp18.708.348.387,00 merupakan barang ekstra komptabel.

Rincian belanja modal Tahun Anggaran 2019 yang tidak menjadi aset per SKPD dapat dilihat pada **Lampiran 3**.

### **5.1.2.3 Belanja Tidak Terduga**

Belanja Tidak Terduga pada tahun 2019 terealisasi sebesar Rp1.315.136.250,00 dari anggaran sebesar Rp5.285.055.138,00. Turun sebesar Rp1.006.550.750,00 dari realisasi tahun 2018 sebesar Rp2.321.687.000,00. Penggunaan Belanja Tidak Terduga dipergunakan untuk Pengembalian Setoran Badan Amil Zakat Nasional, Pengembalian Setoran Dana Jaminan Kesungguhan PT. Sumber Alam Makmur Utama kepada Pemerintah Provinsi Sumatera Selatan dan Penanggulangan Bencana Alam, dengan uraian sebagai berikut.

#### **1. Pengembalian Setoran Badan Amil Zakat**

Pengembalian Setoran Badan Amil Zakat Nasional terealisasi sebesar Rp1.671.250,00 dengan uraian Pengembalian Setoran Badan Amil Zakat Nasional terkait Zakat sebesar Rp299.250,00 dan Pengembalian Setoran Badan Amil Zakat Nasional terkait Infaq sebesar Rp1.372.000,00, Sesuai surat Pimpinan Bank Sumsel Babel Nomor: 006/PBL/2/8/2019 tanggal 3 Januari 2019 perihal Koreksi Kesalahan Pembukuan dan surat Ketua Badan Amil Zakat Nasional Kabupaten Banyuasin Nomor: 692/BAZNAS.Kab.BA/2019 pada Januari 2019 perihal Konfirmasi Setoran Badan Amil Zakat Nasional Kabupaten Banyuasin serta Keputusan Bupati Banyuasin Nomor: 100/KPTS/BPKAD/2019 tanggal 20 Februari 2019 tentang Penggunaan Dana Belanja Tidak Terduga Tahun Anggaran 2019 untuk Pengembalian Setoran Badan Amil Zakat Nasional Kabupaten Banyuasin.

#### **2. Pengembalian Setoran Dana Jaminan PT Sumber Alam Makmur**

Pengembalian Setoran Dana Jaminan PT. Sumber Alam Makmur Utama kepada Pemerintah Provinsi Sumatera Selatan terealisasi sebesar Rp1.129.965.000,00 merupakan dana jaminan kesungguhan Dinas Pertambangan dan Sumber Daya Energi (PSDE) tahun 2007 dari beberapa perusahaan sebagai jaminan atas rencana eksplorasi usaha pertambangan. Dana tersebut disimpan pada rekening Bank Sumsel Babel nomor 167-30-10146 an. Dinas Pertambangan dan Sumber Daya Energi Kabupaten Banyuasin. Pada tahun 2016, Dinas PSDE Kabupaten Banyuasin tidak lagi ada dalam susunan perangkat daerah Kabupaten Banyuasin sejak diterbitkan Peraturan Daerah Kabupaten Banyuasin Nomor 18 Tahun 2016 tanggal 21 November 2016 tentang Pembentukan dan Susunan Perangkat daerah. Sejak saat itu rekening jaminan kesungguhan Dinas PSDE ditutup dan saldonya dipindahbukukan ke Rekening Kas Umum Daerah Kabupaten Banyuasin.

Pengembalian dan jaminan PT Sumber Alam Makmur dibayarkan sesuai surat Kepala Dinas Energi dan Sumber Daya Mineral Provinsi Sumatera Selatan Nomor: 540/1078/DESDM/III-2/2018 tanggal 20 September 2018 perihal Pencairan Jaminan Kesungguhan, surat Direktur Utama PT. Sumber Alam Makmur Utama Nomor 02/SAMU/DIR/I/2019 tanggal 15 Januari 2019 perihal Permohonan Pencairan Dana Jaminan Kesungguhan dan berdasarkan Keputusan Bupati Banyuasin Nomor 106/KPTS/BPKAD/2019 tanggal 21 Februari 2019 tentang Penggunaan Dana Belanja

Tidak Terduga Tahun Anggaran 2019 untuk Pengembalian Setoran Dana Jaminan Kesungguhan PT. Sumber Alam Makmur Utama kepada Provinsi Sumatera Selatan.

### 3. Penanggulangan Bencana Alam

Penanggulangan bencana alam terealisasi sebesar Rp183.500.000,00 yang didasarkan pada prediksi kondisi cuaca Provinsi Sumatera Selatan oleh Stasiun Meteorologi, Klimatologi dan Geofisika Sultan Mahmud Badarudin II Palembang diperkirakan musim kemarau jatuh pada awal bulan April sampai dengan bulan Oktober 2019 dengan kondisi suhu udara panas yang dapat mengakibatkan kekeringan dan dalam rangka mengantisipasi terjadinya bencana kekeringan dalam Kabupaten Banyuasin serta Nota Dinas Kepala Badan Penanggulangan Bencana Daerah, Kesatuan Bangsa dan Politik Kabupaten Banyuasin Nomor 360/033/BPBD-KESBANGPOL/III/2019 tanggal 6 September 2019 perihal Pengajuan Permintaan Anggaran Penanggulangan Bencana Dampak Kekeringan di beberapa Kecamatan dan Desa untuk Distribusi Bantuan Air Bersih oleh BPBD-Kesbangpol Kabupaten Banyuasin dan Dinas Sosial Kabupaten Banyuasin maka sesuai Keputusan Bupati Banyuasin Nomor: 717/KPTS/BPBD-KESBANGPOL/2019 tanggal 12 September 2019 tentang Penetapan Status Keadaan Siaga Darurat Bencana Kekeringan di Kabupaten Banyuasin Tahun 2019 dan Keputusan Bupati Banyuasin Nomor 781/KPTS/BPKAD/2019 tanggal 4 Oktober 2019 tentang Penggunaan Dana Belanja Tidak Terduga Tahun Anggaran 2019 untuk Penanggulangan Bencana Alam di Kabupaten Banyuasin.

#### 5.1.3 Transfer

Realisasi belanja transfer tahun 2019 terealisasi sebesar Rp421.482.773.539,61 atau 99,26% dari anggaran sebesar Rp424.628.901.600,00. Naik sebesar Rp59.158.214.517,61 dari realisasi tahun 2018 sebesar Rp362.324.559.022,00. Belanja transfer terdiri dari Transfer Bantuan Keuangan ke Desa dan Transfer Bantuan Keuangan Lainnya. Berikut rincian belanja transfer.

**Tabel 5.1.35**  
**Rincian Belanja Transfer Tahun Anggaran 2019 dan 2018**

*(dalam rupiah)*

No	Jenis Belanja	Anggaran	Realisasi		%
			2019	2018	
1	Transfer Bantuan Keuangan ke Desa	423.243.101.600,00	420.206.826.705,61	361.056.921.213,00	99,28
2	Transfer Bantuan Keuangan Lainnya	1.385.800.000,00	1.275.946.834,00	1.267.637.809,00	92,07
	<b>Jumlah</b>	<b>424.628.901.600,00</b>	<b>421.482.773.539,61</b>	<b>362.324.559.022,00</b>	<b>99,26</b>

##### 5.1.3.1 Transfer Bantuan Keuangan ke Desa

Transfer Bantuan Keuangan ke Desa terealisasi sebesar Rp420.206.826.705,61 atau 99,28% dari anggaran sebesar Rp423.243.101.600,00. Naik sebesar Rp59.149.905.492,61 dari realisasi tahun 2018 sebesar Rp361.056.921.213,00. Transfer Bantuan Keuangan ke Desa terbagi menjadi Alokasi Dana Desa (ADD) terealisasi sebesar Rp123.328.563.599,61 atau 99,99 % dari anggaran sebesar Rp123.328.563.600,00 dan Bantuan Keuangan Kepada Desa atau Dana Desa (DD) terealisasi sebesar

Rp296.878.263.106,00 atau 98,98% dari anggaran sebesar Rp299.914.538.000,00, dengan penjelasan sebagai berikut.

1. Alokasi Dana Desa

ADD yang terealisasi sebesar Rp123.328.563.599,61 diatur dalam Peraturan Bupati Banyuasin Nomor 11 Tahun 2019 tanggal 07 Januari 2019 tentang Alokasi Dana Desa dan Bantuan Keuangan kepada Desa Kabupaten Banyuasin Tahun Anggaran 2019 dan Peraturan Bupati Banyuasin Nomor 168 Tahun 2019 tanggal 28 Oktober 2019 tentang Perubahan Atas Peraturan Bupati Nomor 11 Tahun 2019 tentang Alokasi Dana Desa dan Bantuan Keuangan kepada Desa dalam Kabupaten Banyuasin Tahun Anggaran 2019. Anggaran dan Realisasi Alokasi Dana Desa Kabupaten Banyuasin disajikan pada tabel dibawah ini.

**Tabel 5.1.36**  
**Rincian Anggaran dan Realisasi Alokasi Dana Desa (ADD) Tahun Anggaran 2019**

*(dalam rupiah)*

No	Kecamatan	Anggaran	Realisasi	%
1	Banyuasin II	4.546.101.138,09	4.546.101.138,09	100,00
2	Pulau Rimau	6.473.791.404,60	6.473.791.404,60	100,00
3	Tungkal Ilir	6.261.337.212,78	6.261.337.212,78	100,00
4	Betung	3.903.743.740,91	3.903.743.740,91	100,00
5	Rantau Bayur	8.828.031.009,42	8.828.031.009,42	100,00
6	Banyuasin III	7.931.146.802,14	7.931.146.802,14	100,00
7	Talang kelapa	2.966.051.381,38	2.966.051.381,38	100,00
8	Tanjung Iago	6.513.407.310,09	6.513.407.310,09	100,00
9	Muara telang	7.108.707.732,75	7.108.707.732,75	100,00
10	Makarti jaya	4.632.609.431,66	4.632.609.431,66	100,00
11	Muara padang	6.636.890.711,16	6.636.890.711,16	100,00
12	Muara sugihan	9.241.692.396,37	9.241.692.396,37	100,00
13	Air salek	7.134.267.388,36	7.134.267.388,36	100,00
14	Banyuasin I	4.979.720.844,67	4.979.720.844,67	100,00
15	Rambutan	8.131.646.352,67	8.131.646.352,67	100,00
16	Suaktapeh	4.610.906.775,96	4.610.906.775,96	100,00
17	Sembawa	4.658.946.146,85	4.658.946.146,85	100,00
18	Sumber margatelang	4.452.333.182,15	4.452.333.182,15	100,00
19	Air kumbang	6.478.950.258,06	6.478.950.258,06	100,00
20	Karang agung ilir	2.965.169.172,77	2.965.169.172,77	100,00
21	Selat penuguan	4.873.113.206,78	4.873.113.206,78	100,00
<b>Jumlah</b>		<b>123.328.563.599,61</b>	<b>123.328.563.599,61</b>	<b>100,00</b>

2. Bantuan Keuangan Kepada Desa atau DD

Bantuan Keuangan Kepada Desa atau DD Kabupaten Banyuasin terealisasi sebesar Rp296.878.263.106,00 yang disasarkan pada Peraturan Presiden Republik Indonesia Nomor 129 Tahun 2018 tanggal 29 November 2018 tentang Rincian Anggaran Pendapatan Belanja Negara Tahun Anggaran 2019 Lampiran XVIII Nomor VI (8) dan pengelolaannya diatur dalam Peraturan Menteri Keuangan Republik Indonesia Nomor 193/PMK.07/2018 tanggal 31 Desember 2018 tentang Pengelolaan Dana Desa serta Peraturan Bupati Banyuasin Nomor 10 Tahun 2019 tanggal 07 Januari 2019 tentang Tata Cara Pengalokasian, Penyaluran, Prioritas Penggunaan, Pemantauan dan Evaluasi Dana Desa dalam Kabupaten Banyuasin Tahun Anggaran 2019.

Mekanisme penyaluran Dana Desa yaitu dari Rekening Kas Umum Negara (RKUN) ke Rekening Kas Umum Daerah (RKUD) untuk kemudian disalurkan ke Rekening Kas Desa (RKD). Penyaluran Dana Desa dari RKUN ke RKUD terbagi menjadi 3 (tiga), yaitu Tahap I sebesar 20%, Tahap II sebesar 40%, dan Tahap III sebesar 40% dengan total transfer sebesar Rp299.914.538.000,00. Selanjutnya Penyaluran Dana Desa dari RKUD ke RKD dilaksanakan sebanyak 12 (dua belas) kali. Tabel berikut menggambarkan transfer dana desa dari RKUN ke RKUD dan dari RKUD ke RKD:

**Tabel 5.1.37**  
**Rincian Dana Desa Tahun Anggaran 2019**

(dalam rupiah)

Tahap	Transfer RKUN ke RKUD		Transfer RKUD ke Rekening Desa			
	Jumlah	Tanggal	Jumlah Desa	Realisasi Disalurkan	No SP2D	Tanggal SP2D
Tahap I	59.982.907.600,00	22/04/2019	285	59.278.432.003,00	1216/LS/4.04.01.02.00/5.1/DDS/2019	29/04/2019
			2	472.944.930,00	2010/LS/4.04.01.02.00/5.1/DDS/2019	11/06/2019
			1	231.530.667,00	5326/LS/4.04.01.02.00/5.1/DDS/2019	25/11/2019
<b>Jumlah Tahap I</b>			<b>288</b>	<b>59.982.907.600,00</b>		
Tahap II	119.965.815.200,00	18/06/2019	282	117.519.808.193,00	2376/LS/4.04.01.02.00/5.1/DDS/2019	26/06/2019
			1	437.575.740,00	2483/LS/4.04.01.02.00/5.1/DDS/2019	02/07/2019
			2	816.098.009,00	2643/LS/4.04.01.02.00/5.1/DDS/2019	16/07/2019
			1	386.541.143,00	2916/LS/4.04.01.02.00/5.1/DDS/2019	30/07/2019
			1	342.730.780,00	4216/LS/4.04.01.02.00/5.1/DDS/2019	16/10/2019
<b>Jumlah Tahap II</b>			<b>287</b>	<b>119.502.753.865,00</b>		
Tahap III	43.086.413.917,00	30/10/2019	106	43.086.413.915,00	4749/LS/4.04.01.02.00/5.1/DDS/2019	04/11/2019
	76.879.401.283,00	21/11/2019	174	72.876.368.492,00	5324/LS/4.04.01.02.00/5.1/DDS/2019	25/11/2019
			1	480.678.443,00	5932/LS/4.04.01.02.00/5.1/DDS/2019	18/12/2019
			2	949.140.791,00	6771/LS/4.04.01.02.00/5.1/DDS/2019	30/12/2019
<b>Jumlah Tahap III</b>			<b>283</b>	<b>117.392.601.641,00</b>		
<b>TOTAL</b>	<b>299.914.538.000,00</b>			<b>296.878.263.106,00</b>		

Pada akhir tahun 2018 terdapat sisa dana desa pada RKUD sebesar Rp766.285.786,00 yang merupakan tidak disalurnya Dana Desa Tanjung Baru Kecamatan Muara Padang dan Dana Desa Mekar Mukti Kecamatan Muara Telang karena sampai dengan akhir tahun anggaran 2018 desa tersebut belum menyampaikan laporan pertanggungjawaban sebagai kelengkapan penyaluran. Sisa dana desa sebesar Rp766.285.786,00 pada RKUD akan menjadi pengurang pada Penyaluran Dana Desa Tahap II Tahun Anggaran 2019 sesuai dengan Peraturan Menteri Keuangan Republik Indonesia Nomor: 193/PMK.07/2018 tanggal 31 Desember 2018 tentang Pengelolaan Dana Desa.

Sedangkan pada Tahun Anggaran 2019 juga terdapat sisa dana desa pada RKUD sebesar Rp3.036.274.894,00 dengan rincian pada tabel berikut.

**Tabel 5.1.38**  
**Rincian Sisa Dana Desa pada RKUD Tahun Anggaran 2019**

(dalam rupiah)

Uraian	Anggaran	Realisasi	Sisa Anggaran	Nama Desa
Tahap I (20%)	59.982.907.600,00	59.982.907.600,00	0,00	
Tahap II (40%)	119.965.815.200,00	119.502.753.865,00	463.061.335,00	Desa Tanjung Baru Kecamatan Muara Padang
Tahap III (40%)	119.965.815.200,00	117.392.601.641,00	2.573.213.559,00	Desa Tanjung Baru Kecamatan Muara Padang sebesar Rp463.061.335,00;

Uraian	Anggaran	Realisasi	Sisa Anggaran	Nama Desa
				Desa Pulau Borang Kecamatan Banyuasin I sebesar Rp775.755.996,00;
				Desa Maju Ria Kecamatan Banyuasin II sebesar Rp458.042.475,00;
				Desa Lubuk Karet Kecamatan Betung sebesar Rp385.541.142,00;
				Desa Upang Ceria Kecamatan Muara Telang sebesar Rp489.812.611,00.
<b>Jumlah</b>	<b>299.914.538.000,00</b>	<b>296.878.263.106,00</b>	<b>3.036.274.894,00</b>	

Laporan Transfer Dana Desa per Desa terdapat pada **lampiran 4**.

### 5.1.3.2 Transfer Bantuan Keuangan Lainnya

Transfer Bantuan Keuangan Lainnya merupakan bantuan keuangan Pemerintah Daerah Kepada Partai Politik Kabupaten Banyuasin yang terealisasi sebesar Rp1.275.946.834,00 atau 92,07% dari anggaran sebesar Rp1.385.800.000,00. Naik sebesar Rp8.309.025,00 dari realisasi tahun 2018 sebesar Rp1.267.637.809,00. Pencairan Bantuan Kepada Partai Politik pada tahun anggaran 2019 terdiri atas dua tahap yakni untuk Periode Tahun 2014-2019 dan Periode Tahun 2019-2024.

Bantuan Kepada Partai Politik Periode Tahun 2014-2019 terealisasi sebesar Rp845.091.873,00 atas hasil perhitungan selama delapan bulan yaitu bulan Januari 2019 sampai dengan Agustus 2019 dikarenakan masa jabatan periode tahun 2014-2019 telah berakhir sesuai Peraturan Bupati Banyuasin Nomor 782 Tahun 2014 tanggal 24 Oktober 2014 tentang Pedoman Tata Cara Penghitungan, Penganggaran dalam Anggaran Pendapatan dan Belanja Daerah, Pengajuan, Penyaluran dan Laporan Pertanggungjawaban Penggunaan Bantuan Keuangan Partai Politik.

Sedangkan Bantuan Kepada Partai Politik Periode Tahun 2019-2024 terealisasi sebesar Rp430.854.961,00 atas hasil perhitungan selama empat bulan yaitu bulan September 2019 sampai dengan Desember 2019 sesuai dengan masa jabatan periode tahun 2019-2024 berdasarkan Peraturan Bupati Banyuasin Nomor 161 Tahun 2019 tanggal 11 Oktober 2019 tentang Tata Cara Penghitungan, Penganggaran dalam Anggaran Pendapatan dan Belanja Daerah, dan Tertib Administrasi Pengajuan, Penyaluran, dan Laporan Pertanggungjawaban Penggunaan Bantuan Keuangan Partai Politik. Realisasi Bantuan Keuangan Partai Politik periode 2014 – 2019 dan periode 2019 s.d. 2024 sebagai berikut.

**Tabel 5.1.39**  
**Rincian Bantuan kepada Partai Politik Tahun Anggaran 2019**

*(dalam rupiah)*

No	Nama Partai Politik	Realisasi		Total
		2014-2019	2019-2024	
1	Partai Golongan Karya (GOLKAR)	162.277.897,00	67.391.601,00	229.669.498,00
2	Partai Demokrasi Indonesia (PDIP)	113.271.168,00	66.201.556,00	179.472.724,00
3	Partai Gerakan Indonesia Raya (GERINDRA)	76.700.102,00	47.038.188,00	123.738.290,00
4	Partai Kebangkitan Bangsa (PKB)	66.362.729,00	45.948.496,00	112.311.225,00
5	Partai Amanat Nasional (PAN)	95.268.448,00	41.921.199,00	137.189.647,00
6	Partai Keadilan Sejahtera (PKS)	64.515.829,00	33.784.496,00	98.300.325,00

No	Nama Partai Politik	Realisasi		Total
		2014-2019	2019-2024	
7	Partai Nasional Demokrasi (NASDEM)	57.361.369,00	32.243.723,00	89.605.092,00
8	Partai Hati Nurani Rakyat (HANURA)	70.555.255,00	30.498.189,00	101.053.444,00
9	Partai Demokrat	66.105.258,00	23.122.750,00	89.228.008,00
10	Partai Persatuan Indonesia (PERINDO)	0,00	18.653.494,00	18.653.494,00
11	Partai Persatuan Pembangunan (PPP)	44.633.771,00	15.614.521,00	60.248.292,00
12	Partai Keadilan dan Persatuan Indonesia (PKPI)	28.040.047,00	8.436.748,00	36.476.795,00
	<b>Jumlah</b>	<b>845.091.873,00</b>	<b>430.854.961,00</b>	<b>1.275.946.834,00</b>

#### 5.1.4 Pembiayaan

Pembiayaan (*financing*) adalah seluruh transaksi keuangan pemerintah, baik penerimaan maupun pengeluaran yang perlu dibayar atau akan diterima kembali, yang dalam penganggaran pemerintah terutama dimaksudkan untuk menutup defisit dan atau memanfaatkan surplus anggaran, yang terdiri dari Penerimaan Pembiayaan Daerah dan Pengeluaran Pembiayaan Daerah, dengan penjelasan sebagai berikut.

##### 5.1.4.1 Penerimaan Pembiayaan Daerah

Realisasi Penerimaan Pembiayaan sebesar Rp137.352.351.784,18 atau 63,10% dari anggaran Rp217.686.190.637,75, turun sebesar Rp64.272.794.953,50. Penerimaan Pembiayaan Daerah diperoleh dari Penggunaan Sisa Lebih Perhitungan Anggaran (SiLPA) dan Pinjaman Dalam Negeri, dengan penjelasan sebagai berikut.

##### 5.1.4.1.1 Penggunaan SiLPA

Penerimaan Pembiayaan dari Pengguna SiLPA tahun sebelumnya dianggarkan sebesar Rp156.687.797.250,18 dan terealisasi sebesar Rp137.352.351.784,18 atau sebesar 87,66%. Hal ini dikarenakan terdapat koreksi SiLPA sebesar Rp19.335.445.466,00 yang merupakan koreksi lebih salur dana bagi hasil pusat yang langsung dipotong penerimaan dari Dana Bagi Hasil Pajak sebesar Rp12.547.810.795,00, Dana Bagi Hasil Sumber Daya Alam sebesar Rp6.702.419.671,00 dan Dana Alokasi Khusus (DAK) Non Fisik sebesar Rp85.215.000,00.

#### 1. Pinjaman Dalam Negeri

Penerimaan Pembiayaan dari Pinjaman Dalam Negeri dianggarkan sebesar Rp60.998.393.387,57, namun sampai dengan 31 Desember 2019 belum terealisasi.

#### 2. Pengeluaran Pembiayaan Daerah

Realisasi pengeluaran pembiayaan daerah sebesar Rp5.000.000.000,00 atau 100,00% dari anggaran sebesar Rp5.000.000.000,00. Pengeluaran Pembiayaan Daerah merupakan Penyertaan Modal (Investasi) Pemerintah Daerah Kabupaten Banyuasin kepada Bank Sumsel Babel berdasarkan Peraturan Bupati Banyuasin Nomor 50 Tahun 2018 tanggal 30 Mei 2018 tentang Penyertaan Modal Pemerintah Kabupaten Banyuasin pada PT. Bank Pembangunan Daerah Sumatera Selatan dan Bangka Belitung dan Keputusan Bupati Banyuasin Nomor 394/KPTS/BPKAD/2019 tanggal 20 Mei 2019 tentang Penetapan Alokasi Penyertaan Modal Pemerintah Kabupaten Banyuasin kepada Bank Sumsel Babel Cabang Pangkalan Balai pada Anggaran Pendapatan dan Belanja Daerah Kabupaten Banyuasin Tahun Anggaran 2019.

### 5.1.5 Sisa Lebih Pembiayaan Anggaran

Realisasi Sisa Lebih Pembiayaan Anggaran (SiLPA) dalam Tahun Anggaran 2019 sebesar Rp157.434.944.934,94 merupakan selisih lebih antara surplus dan defisit dengan pembiayaan neto, yaitu:

1. Pendapatan	Rp	2.449.783.048.210,61
2. Belanja	Rp	2.003.217.678.593,24
3. Transfer	Rp	421.482.773.539,61
<b>4. Surplus/ (Defisit)(1-2-3)</b>	<b>Rp</b>	<b>25.082.596.077,76</b>
5. Penerimaan pembiayaan	Rp	137.352.351.784,18
6. Pengeluaran Pembiayaan	Rp	5.000.000.000,00
<b>7. Pembiayaan netto (5-6)</b>	<b>Rp</b>	<b>132.352.351.784,18</b>
<b>8. SiLPA (4+7)</b>	<b>Rp</b>	<b>157.434.947.861,94</b>

Adapun Saldo Kas di Neraca per 31 Desember 2019 adalah sebesar Rp157.430.017.295,14 sehingga terdapat perbedaan antara SiLPA di LRA dengan saldo kas di Neraca sebesar Rp4.930.566,80 yang merupakan kelebihan pembayaran pajak kegiatan Reses DPRD sebesar Rp99.225.000,00, Pfk Terhutang Dinas Pendidikan sebesar (Rp43.934.211,00), Dinas Kesehatan sebesar (Rp2.118.200,00), Dinas Sosial sebesar (Rp33.979.386,00), Bapenda sebesar (Rp1.724.999,00), koreksi kas Puskesmas Petaling sebesar (Rp0,20) dan koreksi saldo kas Bendahara FKTP tahun lalu sebesar (Rp12.537.637,00).

### 5.2 Penjelasan Pos-Pos Laporan Perubahan Saldo Anggaran Lebih (LP-SAL)

Laporan Perubahan Saldo Anggaran Lebih (LP-SAL) adalah laporan yang menyajikan informasi kenaikan dan penurunan Saldo Anggaran Lebih (SAL) pada tahun pelaporan. Laporan Perubahan Saldo Anggaran Lebih tahun 2019 dapat dijelaskan sebagai berikut.

#### 5.2.1 Saldo Anggaran Lebih Awal

Saldo anggaran lebih awal merupakan akumulasi SiLPA tahun anggaran sebelumnya yaitu sebesar Rp156.687.797.250,18.

#### 5.2.2 Koreksi Kesalahan Saldo Anggaran Lebih Awal

Koreksi kurang saldo anggaran lebih awal sebesar Rp19.335.445.466,00 merupakan koreksi lebih salur Dana Bagi Hasil Pusat yang dipotong langsung dengan pembayaran tahun berjalan dengan rincian pada tabel berikut.

**Tabel 5.1.40**  
**Rincian Lebih Salur Dana Bagi Hasil Pusat Tahun Anggaran 2019**

<i>(dalam rupiah)</i>		
No	Jenis Pajak	Potongan
1	<b>DANA BAGI HASIL PAJAK</b>	<b>12.547.810.795,00</b>
	• DBH PBB untuk Prop/Kab/Kota	
	Migas	
	Kurang Bayar	<b>4.521.372.074,00</b>
	- KB s.d. Tahun 2018 yang Dialokasikan pada TA 2019	4.521.372.074,00
	Non Migas	0,00
	Kurang Bayar	<b>7.450.039.566,00</b>

No	Jenis Pajak	Potongan
	- KB s.d. Tahun 2018 yang Dialokasikan pada TA 2019	7.450.039.566,00
	• DBH PBB Bag Pem Pusat yg dibagi rata ke Kab/Kota	<b>576.399.155,00</b>
	- KB s.d. Tahun 2018 yang Dialokasikan pada TA 2019	576.399.155,00
<b>2.</b>	<b>DANA BAGI HASIL SUMBER DAYA ALAM</b>	<b>6.702.419.671,00</b>
	• DBH Pertambangan Umum Iuran Tetap	<b>202.886.977,00</b>
	- KB Tahun 2015 yang Dialokasikan pada TA 2019	55.414.127,00
	- KB s.d. Tahun 2018 yang Dialokasikan pada TA 2019	147.472.850,00
	• DBH Pertambangan Umum Royalty	<b>5.045.470.808,00</b>
	- KB s.d. Tahun 2018 yang Dialokasikan pada TA 2019	5.045.470.808,00
	• DBH Kehutanan PSDH untuk Prop/Kab/Kota	<b>1.351.845.837,00</b>
	- KB Tahun 2012 yang Dialokasikan pada TA 2019	16.199.223,00
	- KB Tahun 2013 yang Dialokasikan pada TA 2019	532.381,00
	- KB Tahun 2014 yang Dialokasikan pada TA 2019	6.045.760,00
	- KB Tahun 2015 yang Dialokasikan pada TA 2019	1.454.157,00
	- KB s.d. Tahun 2018 yang Dialokasikan pada TA 2019	1.327.614.316,00
	• DBH Dana Reboisasi untuk Kab/Kota	<b>3.031.378,00</b>
	- KB Tahun 2013 yang Dialokasikan pada TA 2019	2.368.620,00
	- KB Tahun 2014 yang Dialokasikan pada TA 2019	662.758,00
	• DBH Perikanan untuk Kab/Kota	99.184.671,00
	- KB s.d. Tahun 2018 yang Dialokasikan pada TA 2019	99.184.671,00
<b>3</b>	<b>DANA ALOKASI KHUSUS NON FISIK</b>	<b>85.215.000,00</b>
	• Dana Bantuan Operasional Keluarga Berencana	85.215.000,00
	- Tahap I	85.215.000,00
	<b>TOTAL</b>	<b>19.335.445.466,00</b>

### 5.2.3 Penggunaan Saldo Anggaran Lebih sebagai Penerimaan Tahun Berjalan

Penggunaan Saldo Anggaran Lebih sebagai penerimaan tahun berjalan sebesar Rp137.352.351.784,18 merupakan selisih dari Saldo Anggaran Lebih awal sebesar Rp156.687.797.250,18 dikurangi dengan koreksi kesalahan SAL Awal sebesar Rp19.335.445.466,00.

### 5.2.4 Sisa Lebih/Kurang Pembiayaan Anggaran (SiLPA/SiKPA)

Sisa lebih/kurang pembiayaan anggaran sebesar Rp157.434.947.861,94 dapat diuraikan sebagai berikut:

- Surplus/Defisit Anggaran	: Rp 25.082.596.077,76
- Pembiayaan Netto	: <u>Rp 132.352.351.784,18</u>
SiLPA/SiKPA Tahun Berjalan	: Rp 157.434.947.861,94

### 5.2.5 Lain-lain

Tidak terdapat saldo koreksi lain-lain sampai dengan 31 Desember 2019.



### 5.3 Penjelasan Pos-Pos Neraca

Penjelasan pos-pos Neraca ini menguraikan secara singkat mengenai posisi saldo-saldo rekening Neraca yang disajikan dengan rincian secara detail dalam daftar lampiran yang merupakan bagian tidak terpisahkan dari Laporan Keuangan ini dan pengungkapan informasi yang diharuskan oleh kebijakan akuntansi pemerintahan yang belum disajikan dalam lembar muka laporan keuangan. Dalam penjelasan pos-pos Neraca ini diuraikan mengenai posisi Neraca untuk tahun yang berakhir pada tanggal 31 Desember 2019 dan 2018 dengan rincian sebagai berikut.

#### 5.3.1 Aset

Saldo Aset per 31 Desember 2019 dan 2018 sebesar Rp4.215.741.205.022,83 dan Rp4.049.248.750.619,72, disajikan dengan rincian sebagai berikut:

**Tabel 5.3.1**  
**Rincian Aset Pemerintah Kabupaten Banyuasin Tahun 2019 dan 2018**

(dalam rupiah)

Uraian	2019	2018	Kenaikan/ Penurunan	%
Aset lancar	299.598.454.453,86	318.582.277.493,53	(18.983.823.039,67)	-5,96
Investasi Jangka Panjang	221.058.528.555,68	102.345.966.205,36	118.712.562.350,32	115,99
Aset Tetap	3.376.278.200.718,15	3.315.329.060.450,90	60.949.140.267,25	1,84
Aset Lainnya	318.806.021.295,14	312.991.446.469,93	5.814.574.825,21	1,86
<b>Jumlah</b>	<b>4.215.741.205.022,83</b>	<b>4.049.248.750.619,72</b>	<b>166.492.454.403,11</b>	<b>4,11</b>

Berdasarkan rincian pada tabel 5.3.1 di atas terlihat bahwa secara umum terjadi kenaikan aset yang dimiliki oleh Pemerintah Kabupaten Banyuasin pada Tahun 2019 dibandingkan dengan Tahun 2018 sebesar Rp166.492.454.403,11 atau (4,11%). Penyebab terjadinya kenaikan aset dijelaskan pada masing-masing pos. Berikut adalah komposisi Aset Kabupaten Banyuasin.

**Gambar 5.1**  
**Perbandingan Komposisi Aset per 31 Desember 2019**



#### 5.3.1.1 Aset Lancar

Aset Lancar terdiri dari Kas dan Setara Kas serta aset selain kas yang diharapkan segera dapat direalisasikan, dipakai atau dimiliki untuk dijual kembali dalam waktu 12 bulan sejak tanggal pelaporan. Saldo Aset Lancar per 31 Desember 2019 dan 2018 masing-masing sebesar Rp299.598.454.453,86 dan Rp318.582.277.493,53 disajikan sebagai berikut.

**Tabel 5.3.2**  
**Rincian Aset Lancar Per 31 Desember 2019 dan 2018**

*(dalam rupiah)*

Uraian	2019	2018	Kenaikan/Penurunan
Kas dan Setara kas	117.430.017.295,14	157.250.975.239,18	(39.820.957.944,04)
Investasi Jangka Pendek	40.000.000.000,00	0,00	40.000.000.000,00
Piutang	138.258.506.664,07	190.915.304.686,69	(52.656.798.022,62)
Penyisihan Piutang	(56.217.818.912,69)	(47.363.931.137,55)	(8.853.827.775,14)
Beban Dibayar Dimuka	860.900.769,24	791.053.569,15	69.847.200,09
Persediaan	59.266.848.638,10	16.988.875.136,06	42.277.973.502,04
<b>Jumlah</b>	<b>299.598.454.453,86</b>	<b>318.582.277.493,53</b>	<b>(18.983.763.039,67)</b>

#### 5.3.1.1.1 Kas dan Setara Kas

Saldo Kas dan Setara Kas per 31 Desember 2019 dan 2018 masing-masing sebesar Rp117.430.017.295,14 dan Rp157.250.975.239,18, rincian sebagai berikut:

**Tabel 5.3.3**  
**Rincian Jumlah Kas dan Setara Kas per 31 Desember 2019 dan 2018**

*(dalam rupiah)*

Uraian	2019	2018
Kas di Kas Daerah ( BUD )	37.622.729.581,25	54.592.195.303,00
Kas di Bendahara Pengeluaran	47.025.861,00	69.683.615,00
Kas di Bendahara Penerimaan	6.589.700,00	5.778.300,00
Kas di Bendahara BLUD	2.246.845.658,09	3.290.222.527,70
Kas di Bendahara FKTP	1.773.830.037,80	1.885.524.019,40
<i>Deposito on Call</i>	60.000.000.000,00	96.479.688.413,08
Kas di Bendahara Sekolah	15.732.996.457,00	927.883.061,00
<b>Jumlah</b>	<b>117.430.017.295,14</b>	<b>157.250.975.239,18</b>

Saldo Kas dan Setara Kas di atas sudah termasuk dana titipan atas nama Dinas Pertambangan dan Energi sebesar Rp2.405.490.768,00 yang terdiri dari Jaminan Kesungguhan Kuasa Pertambangan sebesar Rp2.373.490.768,00 dan Jaminan Reklamasi sebesar Rp32.000.000,00.

#### 1) Kas di Kas Daerah

Saldo Kas di Kas Daerah per 31 Desember 2019 dan 2018 masing-masing sebesar Rp37.622.729.581,25 dan Rp54.592.195.303,00 yang merupakan saldo Kas Daerah (BUD) di Bank yang setiap saat dapat digunakan untuk membiayai kegiatan pemerintahan. Rincian lebih lanjut disajikan pada tabel berikut:

**Tabel 5.3.4**  
**Rincian Kas di Kas Daerah 31 Desember 2019 dan 2018**

*(dalam rupiah)*

Uraian	2019	2018
Rek. 1673000002 Rekening Dana Rutin	37.586.348.162,25	54.556.381.550,00
Rek. 1673000004 Rekening Gaji	36.381.419,00	34.061.419,00
Rek. Penampungan PBB	0,00	1.752.334,00
<b>Jumlah</b>	<b>37.622.729.581,25</b>	<b>54.592.195.303,00</b>

## 2) Kas di Bendahara Pengeluaran

Saldo Kas di Bendahara Pengeluaran per 31 Desember 2019 dan 2018 masing-masing sebesar Rp47.025.861,00 dan Rp69.683.615,00 merupakan saldo yang belum disetor ke Kas Daerah, dengan rincian sebagai berikut.

**Tabel 5.3.5**  
**Rincian Kas di Bendahara Pengeluaran per 31 Desember 2019 dan 2018**

*(dalam rupiah)*

No	SKPD	2019	2018	Tanggal Setor	Uraian
1	Dinas Sosial	33.979.386,00	0,00	7 Februari 2020	Pajak
2	Kecamatan Air Salek	0,00	69.683.615,00		
3	Kecamatan Makarti Jaya	11.321.476,00	0,00	13 Januari 2020	UYHD
4	Badan Pendapatan Daerah	1.724.999,00	0,00	9 Januari 2020	Pajak
	<b>Jumlah</b>	<b>47.025.861,00</b>	<b>69.683.615,00</b>		

Di dalam saldo Kas di Bendahara Pengeluaran belum termasuk sisa kas Bendahara Pengeluaran Pembantu Urusan Gaji Dinas Kesehatan yang dipergunakan untuk kepentingan pribadi sebesar Rp159.487.884,00.

## 3) Kas di Bendahara Penerimaan

Saldo Kas di Bendahara Penerimaan per 31 Desember 2019 dan 2018 masing-masing sebesar Rp6.589.700,00 dan Rp5.778.300,00. Saldo kas Bendahara Penerimaan merupakan Pendapatan BLUD RSUD Banyuasin Tahun 2019 yang disetor ke Kas Daerah pada tanggal 2 Januari 2020.

## 4) Kas di Badan Layanan Umum Daerah (BLUD)

Saldo Kas di BLUD yang terdapat di RSUD Kabupaten Banyuasin per 31 Desember 2019 dan 2018 masing-masing sebesar Rp2.246.845.658,09 dan Rp3.290.222.527,70 yang merupakan saldo Kas di Bendahara Pengeluaran. Sedangkan Kas di Bendahara Penerimaan telah disajikan di akun Kas Bendahara Penerimaan. Rincian sisa Kas BLUD sebagai berikut.

**Tabel 5.3.6**  
**Rincian Kas di BLUD per 31 Desember 2019 dan 2018**

*(dalam rupiah)*

No	Uraian	2019	2018
1	Saldo Bank	2.243.925.553,21	3.278.328.002,45
2	Saldo Kas Tunai	2.920.104,88	11.894.525,25
	<b>Jumlah</b>	<b>2.246.845.658,09</b>	<b>3.290.222.527,70</b>

## 5) Kas di Fasilitas Kesehatan Tingkat Pertama (FKTP)

Saldo Kas di FKTP merupakan sisa penggunaan dana Jaminan Kesehatan Nasional per 31 Desember 2019 dan 2018 masing-masing sebesar Rp1.773.830.037,80 dan Rp1.885.524.019,40, dengan rincian sebagai berikut.

**Tabel 5.3.7**  
**Rincian Kas di FKTP per 31 Desember 2019 dan 2018**

*(dalam rupiah)*

No	Nama Puskesmas	Saldo 2019				Jumlah Saldo 2018
		Kapitasi	Jasa Giro	Utang Pajak	Jumlah	
1	Sumber	104.133,20	0,00	0,00	104.133,20	35.593.036,00
2	Tanjung Lago	83.662.233,00	0,00	0,00	83.662.233,00	110.800.904,00
3	Tirta Harja	61.661.604,00	0,00	0,00	61.661.604,00	112.085.958,00
4	Karang Manunggal	14.022.739,20	0,00	0,00	14.022.739,20	59.380.516,00
5	Maryana	76.708.528,00	0,00	0,00	76.708.528,00	37.142.636,00
6	Cinta Manis Baru	15.778.280,00	0,00	0,00	15.778.280,00	27.378.876,00
7	Srikaton	111.176.246,00	0,00	0,00	111.176.246,00	15.098.815,00
8	Daya Utama	65.378.011,00	0,00	0,00	65.378.011,00	72.663.730,00
9	Simpang Rambutan	13.601.111,00	0,00	0,00	13.601.111,00	9.284.235,00
10	Margo Mulyo	61.499.267,40	0,00	0,00	61.499.267,40	82.905.960,00
11	Sungai Dua	2.772.848,00	0,00	0,00	2.772.848,00	23.751.888,00
12	Sungsang	84.313.406,00	0,00	820.700,00	85.134.106,00	31.510.178,00
13	Makarti Jaya	67.719.486,60	0,00	0,00	67.719.486,60	102.672.073,40
14	Talang Jaya Telang	245.842.663,00	0,00	0,00	245.842.663,00	195.057.567,00
15	Muara Telang	45.321.123,00	0,00	0,00	45.321.123,00	3.862.542,00
16	Pangkalan Balai	105.236.873,00	0,00	0,00	105.236.873,00	112.463.706,00
17	Talang Jaya Betung	98.698.684,00	0,00	0,00	98.698.684,00	69.806.554,00
18	Pengumbuk	545.065,00	0,00	0,00	545.065,00	69.718.990,00
19	Dana Mulya	20.998.807,20	0,00	0,00	20.998.807,20	40.751.835,00
20	Sukaraja	97.296.160,00	0,00	0,00	97.296.160,00	106.065.705,00
21	Betung Kota	36.485.895,00	0,00	0,00	36.485.895,00	127.971.033,00
22	Sembawa	92.363.826,00	0,00	0,00	92.363.826,00	65.809.947,00
23	Mekar Sari	1.261.989,00	0,00	0,00	1.261.989,00	60.089.211,00
24	Petaling	86.670.745,20	0,00	0,00	86.670.745,20	46.256.726,00
25	Sementul	17.499.700,00	0,00	780.000,00	18.279.700,00	35.785.209,00
26	Karang Agung Ilir	44.752.556,00	0,00	0,00	44.752.556,00	34.530.314,00
27	Sukajadi	115.132.060,00	0,00	0,00	115.132.060,00	77.320.313,00
28	Kenten Laut	87.060.197,00	0,00	0,00	87.060.197,00	51.296.059,00
29	Gasing Laut	213,00	0,00	0,00	213,00	20.189.997,00
30	Sido Mulyo	10.884.168,00	0,00	0,00	10.884.168,00	25.543.499,00
31	Suak Tapeh	6.996.387,00	0,00	517.500,00	7.513.887,00	20.711.007,00
32	Jakabaring	258.127,00	0,00	0,00	258.127,00	780.000,00
33	Tanjung Api-Api	5.779,00	2.927,00	0,00	8.706,00	1.245.000,00
	<b>Jumlah</b>	<b>1.771.708.910,80</b>	<b>2.927,00</b>	<b>2.118.200,00</b>	<b>1.773.830.037,80</b>	<b>1.885.524.019,40</b>

**6) Deposito on Call**

Saldo Setara Kas per 31 Desember 2019 dan 2018 masing-masing sebesar Rp60.000.000.000,00 dan Rp96.479.688.413,08 yang merupakan dana yang didepositokan dalam bentuk *Deposito on Call* (DOC), dengan rincian sebagai berikut:

**Tabel 5.3.8**  
**Rincian Deposito on Call**

*(dalam rupiah)*

No	Rekening	Nama Bank	2019	2018
1	1130204562171	Bank Mandiri Cabang Sukajadi	0,00	12.640.284.693,08
2	1130010285777	Bank Mandiri Cabang Sukajadi	10.000.000.000,00	0,00
3	1130010285777	Bank Mandiri Cabang Sukajadi	10.000.000.000,00	0,00
4	220601000099407	BRI KCP Sako Palembang	0,00	4.118.253.602,00

No	Rekening	Nama Bank	2019	2018
5	220601000309404	BRI KCP Sako Palembang	0,00	10.000.000.000,00
6	220601000410409	BRI KCP Sako Palembang	10.000.000.000,00	0,00
7	0380711260	BNI Cabang Utama Musi	0,00	12.727.687.671,00
8	1674000288	Bank Sumsel Babel	0,00	4.200.000.000,00
9	1674005518	Bank Sumsel Babel	0,00	15.000.000.000,00
10	1674002358	Bank Sumsel Babel	0,00	7.500.000.000,00
11	110001000268405	BRI KCP Pangkalan Balai	0,00	3.353.413.760,00
12	110001000327403	BRI KCP Pangkalan Balai	0,00	7.500.000.000,00
13	110001000334400	BRI KCP Pangkalan Balai	10.000.000.000,00	0,00
14	110001000334400	BRI KCP Pangkalan Balai	10.000.000.000,00	0,00
15	110001000334400	BRI KCP Pangkalan Balai	10.000.000.000,00	0,00
16	391220200360/A446503	BJB Cabang Palembang	0,00	4.440.048.687,00
17	A446881	BJB Cabang Palembang	0,00	15.000.000.000,00
<b>Jumlah</b>			<b>60.000.000.000,00</b>	<b>96.479.688.413,08</b>

Mutasi *Deposito On Call* pada **Lampiran 5**.

## 7) Kas di Bendahara Sekolah

Saldo Kas di Bendahara Sekolah yaitu saldo pada Bendahara SDN dan SMPN per 31 Desember 2019 dan 2018 masing-masing sebesar Rp15.732.996.457,00 dan Rp927.883.061,00 yang merupakan sisa dana Bantuan Operasional Sekolah (BOS) yang berada di rekening sekolah dan dalam bentuk uang tunai dengan rincian sebagai berikut.

**Tabel 5.3.9**  
**Rincian Kas di Bendahara Sekolah**

(dalam rupiah)

No	Jenis	Uraian	2019	2018
1	Dana BOS	Sekolah Dasar (SD)	692.902.068,00	729.113.971,00
		Sekolah Menengah Pertama (SMP)	134.094.389,00	198.769.090,00
		<b>Sub Jumlah</b>	<b>826.996.457,00</b>	<b>927.883.061,00</b>
2	BOS Afirmasi	Sekolah Dasar (SD)	9.780.000.000	0,00
		Sekolah Menengah Pertama (SMP)	3.432.000.000	0,00
		<b>Sub Jumlah</b>	<b>13.212.000.000,00</b>	0,00
3	BOS Kinerja	Sekolah Dasar(SD)	889.000.000	0,00
		Sekolah Menengah Pertama (SMP)	805.000.000	0,00
		<b>Sub Jumlah</b>	<b>1.694.000.000,00</b>	0,00
<b>Jumlah</b>			<b>15.732.996.457,00</b>	<b>927.883.061,00</b>

Saldo BOS Reguler sebesar Rp826.996.457,00 termasuk di dalamnya Pajak Negara tahun 2019 yang telah dipungut oleh Bendahara BOS tetapi belum disetor sampai dengan 31 Desember 2019 sebesar Rp43.934.211,00. Rincian saldo Kas BOS pada **Lampiran 6**.

### 5.3.1.1.2 Investasi Jangka Pendek

Saldo Investasi Jangka Pendek per 31 Desember 2019 dan 2018 masing-masing sebesar Rp40.000.000.000,00 dan Rp0,00 merupakan penempatan deposito dengan jangka waktu tiga bulan pada Bank Jawa Barat dengan rincian sebagai berikut.

**Tabel 5.3.10**  
**Rincian Mutasi Investasi Jangka Pendek**

*(dalam rupiah)*

No	Rekening	Saldo Awal	Mutasi		Saldo Akhir 31 Desember 2019
			Tambah	Kurang	
1	0391220200360/ A654684	0,00	10.573.493.151,00	573.493.151,00	10.000.000.000,00
2	0391220200360/ A654685	0,00	10.573.493.151,00	573.493.151,00	10.000.000.000,00
3	0391220200360/ A654686	0,00	10.573.493.151,00	573.493.151,00	10.000.000.000,00
4	0391220200360/ A654687	0,00	10.573.493.151,00	573.493.151,00	10.000.000.000,00
	<b>Jumlah</b>	<b>0,00</b>	<b>42.293.972.604,00</b>	<b>2.293.972.604,00</b>	<b>40.000.000.000,00</b>

**5.3.1.1.3 Piutang**

Saldo Piutang per 31 Desember 2019 dan 2018 masing-masing sebesar Rp138.258.506.664,07 dan Rp190.915.304.686,69 dengan rincian sebagai berikut.

**Tabel 5.3.11**  
**Rincian Mutasi Piutang per 31 Desember 2019**

*(dalam rupiah)*

No	Jenis Pajak	Saldo Awal 1 Januari 2019	Mutasi		Saldo Akhir 31 Desember 2019
			Tambah	Kurang	
1	Piutang Pajak Daerah	83.313.150.036,07	21.365.285.214,34	4.348.620.740,00	100.329.814.510,41
2	Piutang Retribusi Daerah	12.293.734,00	0,00	0,00	12.293.734,00
3	Piutang Dana Transfer Pusat	26.419.817.803,00	68.913.823.288,00	85.508.791.462,00	9.824.849.629,00
4	Piutang Dana Bagi Hasil Provinsi	62.657.810.408,49	5.798.801.028,00	62.657.810.408,49	5.798.801.028,00
5	Piutang Jamsoskes	4.695.947.865,56	0,00	0,00	4.695.947.865,56
6	Piutang Lain-Lain	13.816.284.839,57	10.681.095.767,10	6.900.580.709,57	17.596.799.897,10
	<b>Jumlah</b>	<b>190.915.304.686,69</b>	<b>106.759.005.297,44</b>	<b>159.415.803.320,06</b>	<b>138.258.506.664,07</b>

**1) Piutang Pajak Daerah**

Saldo Piutang Pajak Daerah per 31 Desember 2019 dan 2018 masing-masing sebesar Rp100.329.814.510,41 dan Rp83.313.150.036,07 dengan rincian sebagai berikut:

**Tabel 5.3.12**  
**Rincian Mutasi Piutang Pajak Daerah per 31 Desember 2019**

*(dalam rupiah)*

No	Jenis Pajak	Saldo Awal 1 Januari 2019	Mutasi		Saldo Akhir 31 Desember 2019
			Tambah	Kurang	
1	Pajak Hotel	920.000,00	31.147.265,10	920.000,00	31.147.265,10
2	Pajak Restoran	2.700.520,00	113.377.937,00	2.000.000,00	114.078.457,00
3	Pajak Bumi dan Bangunan (PBB)	79.916.558.309,00	21.219.109.746,00	952.781.664,00	100.182.886.391,00
4	Pajak Hiburan	2.000.000,40	0,00	2.000.000,00	0,40
5	Pajak Reklame	25.410.300,00	1.650.000,00	25.410.300,00	1.650.000,00
6	Pajak Penerangan Jalan	3.314.731.803,67	5,44	3.314.723.443,00	8.366,11
7	Pajak Air Bawah Tanah	43.770,00	260,80	0,00	44.030,80
8	Pajak Parkir	50.785.333,00	0,00	50.785.333,00	0,00
	<b>Jumlah</b>	<b>83.313.150.036,07</b>	<b>21.365.285.214,34</b>	<b>4.348.620.740,00</b>	<b>100.329.814.510,41</b>

Kebijakan Akuntansi Pemkab Banyuasin, menetapkan kategori Piutang Pajak Daerah berdasarkan umur Piutang yaitu kategori lancar dengan umur < 1 tahun, kurang lancar 1-3 tahun, diragukan 3-5 tahun, dan macet > 5 tahun. Rincian umur Piutang Pajak Daerah per 31 Desember 2019 adalah sebagai berikut.

**Tabel 5.3.13**  
**Umur Piutang Pajak Daerah**

(dalam rupiah)

No	NAMA	UMUR PIUTANG				JUMLAH
		< 1 TAHUN	1 - 3 TAHUN	3 - 5 TAHUN	> 5 TAHUN	
1	Pajak Hotel	31.147.265,10	0,00	0,00	0,00	31.147.265,10
2	Pajak Restoran	113.377.937,00	700.520,00	0,00	0,00	114.078.457,00
3	PBB	21.219.109.746,00	22.512.501.615,00	19.683.649.764,00	36.767.625.266,00	100.182.886.391,00
4	Pajak Hiburan	0,00	0,40	0,00	0,00	0,40
5	Pajak Reklame	1.650.000,00	0,00	0,00	0,00	1.650.000,00
6	Pajak Penerangan Jalan	5,44	8.360,67	0,00	0,00	8.366,11
7	Pajak Air Bawah Tanah	260,80	43.770,00	0,00	0,00	44.030,80
	<b>Jumlah</b>	<b>21.365.285.214,34</b>	<b>22.513.254.266,07</b>	<b>19.683.649.764,00</b>	<b>36.767.625.266,00</b>	<b>100.329.814.510,41</b>

Penjelasan saldo Piutang Pajak Daerah tersebut sebagai berikut.

**a. Piutang Pajak Hotel**

Saldo Piutang Pajak Hotel per 31 Desember 2019 sebesar Rp31.147.265,10 merupakan Piutang Pajak Hotel Patra Jasa Sungai Gerong masa pajak November 2019 sesuai SPTPD Nomor 11/SPTPD.395/1.11/1/19 tanggal 10 Desember 2019.

**b. Piutang Pajak Restoran**

Saldo Piutang Pajak Restoran per 31 Desember 2019 sebesar Rp114.078.457,00 dengan rincian piutang sebagai berikut.

**Tabel 5.3.14**  
**Rincian Piutang Pajak Restoran**

(dalam rupiah)

No	Nama Wajib Pajak	Masa Pajak	No SPTPD	Tanggal	Nilai
1	Warung Makan Fikram Jaya/H. Andi Saleh	Agu-18	7/SPTPD.2041/1.8/2/12/18	24/09/2018	50.000,00
2	RM. Pondok Lintas	Feb-18	1/SPTPD.2065/1.1/2.5/18	15/02/2018	25.000,00
3	Palapa Perima	Des-18	2/SPTPD.78/2.12/2/10/18	18/12/2018	264.000,00
4	RM Tahu Sumedang Renyah	Jul-18	8/SPTPD.935/1.7/2/3/18	01/08/2018	20,00
5	RM. Yulia Ampera	Agu-18	5/SPTPD.1240/1.8/2/12/18	28/11/2018	360.000,00
6	RM. Simpang Tigo	Des-18	39/SPTPD.1475/1.12/2/6/18	31/12/2018	500,00
7	Resto Ayam Jfc	Mei-18	4/SPTPD.1713/2.6/2/3/18	07/06/2018	500,00
8	RM. Ampera Indah		4/SPTPD.2446/2.8/2/10/18	08/08/2019	500,00
9	Snack Corner	Nov-19	12/SPTPD.1641/1.11/2/6/19	10/12/2019	16.331.952,00
10	PT. Festival Kuliner Anak Bangsa	Nov-19	6/SPTPD.2779/1.11/2/99/19	10/12/2019	24.207.132,00
11	Patra Jasa Sungai Gerong Catering	Nov-19	12/SPTPD.395/1.11/1/2018	10/12/2019	72.838.853,00
	<b>Jumlah</b>				<b>114.078.457,00</b>

**c. Piutang Pajak Bumi dan Bangunan**

Saldo Piutang PBB per 31 Desember 2019 sebesar Rp100.182.886.391,00 dengan rincian sebagai berikut.

**Tabel 5.3.15**  
**Rincian Piutang PBB per 31 Desember 2019**

(dalam rupiah)

No	Nama Kecamatan	Saldo Awal	Mutasi		Koreksi	Saldo Akhir
			Tambah	Kurang		
1	Banyuasin III	4.670.220.541,00	1.035.394.399	41.067.099,00	0,00	5.664.547.841,00
2	Sembawa	2.335.789.621,00	587.166.956,00	20.936.412,00	0,00	2.902.020.165,00
3	Betung	5.666.220.757,00	1.339.158.443,00	23.638.628,00	0,00	6.981.740.572,00
4	Suak Tapeh	943.384.951,00	224.666.738,00	1.333.942,00	0,00	1.166.717.747,00
5	Pulau Rimau	3.794.776.004,00	326.953.082,00	27.421.133,00	(1.732.159.342,00)	2.362.148.611,00
6	Tungkal Ilir	1.343.424.958,00	196.074.752,00	10.451.186,00	0,00	1.529.048.524,00
7	Selat Penuguan	0,00	316.055.115,00	4.991.455,00	1.732.159.342,00	2.043.223.002,00
8	Banyuasin I	5.387.296.604,00	1.205.247.217,00	28.864.831,00	0,00	6.563.678.990,00
9	Air Kumbang	1.493.504.556,00	292.031.029,00	9.616.944,00	46.177.446,00	1.822.096.087,00
10	Rambutan	5.631.989.705,00	2.285.043.383,00	98.399.972,00	(46.177.446,00)	7.772.455.670,00
11	Banyuasin II	1.172.891.712,00	113.741.694,00	24.922.650,00	(604.424.430,00)	657.286.326,00
12	Karang Agung Ilir	0,00	104.651.540,00	40.040,00	604.424.430,00	709.035.930,00
13	Muara Padang	1.344.177.842,00	183.275.727,00	1.042.247,00	0,00	1.526.411.322,00
14	Muara Sugih	1.508.252.999,00	146.285.455,00	2.725.460,00	0,00	1.651.812.994,00
15	Air Saleh	1.026.025.145,00	106.540.360,00	4.207.799,00	0,00	1.128.357.706,00
16	Muara Telang	2.264.633.673,00	165.437.238,00	5.246.003,00	0,00	2.424.824.908,00
17	Sumber Marga Telang	642.143.260,00	92.133.334,00	19.950.682,00	32.066,00	714.357.978,00
18	Makarti Jaya	850.393.528,00	188.840.248,00	9.221.732,00	0,00	1.030.012.044,00
19	Talang Kelapa	36.570.495.811,00	11.697.737.839,00	427.125.673,00	(167.687.534,00)	47.673.420.443,00
20	Rantau Bayur	1.264.077.179,00	191.118.695,00	682.013,00	0,00	1.454.513.861,00
21	Tanjung Lago	2.006.859.463,00	421.556.502,00	23.208.229,00	(32.066,00)	2.405.175.670,00
	<b>Jumlah</b>	<b>79.916.558.309,00</b>	<b>21.219.109.746,00</b>	<b>785.094.130,00</b>	<b>(167.687.534,00)</b>	<b>100.182.886.391,00</b>

Rincian umur Piutang PBB per kecamatan sebagai berikut.

**Tabel 5.3.16**  
**Rincian Umur Piutang PBB per 31 Desember 2019**

(dalam rupiah)

No	Nama Kecamatan	Kategori Piutang				Jumlah
		1 Tahun	1-3 Tahun	3-5 Tahun	> 5 Tahun	
1	Banyuasin III	1.035.394.399,00	1.594.670.772,00	1.399.378.375,00	1.635.104.295,00	5.664.547.841,00
2	Sembawa	587.166.956,00	886.629.652,00	703.026.083,00	725.197.474,00	2.902.020.165,00
3	Betung	1.339.158.443,00	1.996.984.000,00	1.672.224.962,00	1.973.373.167,00	6.981.740.572,00
4	Suak Tapeh	224.666.738,00	337.677.891,00	277.497.702,00	326.875.416,00	1.166.717.747,00
5	Pulau Rimau	326.953.082,00	525.483.464,00	485.572.383,00	1.024.139.682,00	2.362.148.611,00
6	Tungkal Ilir	196.074.752,00	261.682.884,00	235.244.160,00	836.046.728,00	1.529.048.524,00
7	Selat Penuguan	316.055.115,00	413.169.973,00	366.233.858,00	947.764.056,00	2.043.223.002,00
8	Banyuasin I	1.205.247.217,00	1.875.665.477,00	1.309.422.926,00	2.173.343.370,00	6.563.678.990,00
9	Air Kumbang	292.031.029,00	347.293.211,00	276.925.312,00	905.846.535,00	1.822.096.087,00
10	Rambutan	2.285.043.383,00	2.051.842.171,00	1.798.192.597,00	1.637.377.519,00	7.772.455.670,00
11	Banyuasin II	113.741.694,00	137.519.511,00	109.390.873,00	296.634.248,00	657.286.326,00
12	Karang Agung Ilir	104.651.540,00	100.552.299,00	86.674.087,00	417.158.004,00	709.035.930,00
13	Muara Padang	183.275.727,00	311.489.766,00	200.138.184,00	831.507.645,00	1.526.411.322,00
14	Muara Sugih	146.285.455,00	297.101.457,00	172.218.215,00	1.036.207.867,00	1.651.812.994,00



No	Nama Kecamatan	Kategori Piutang				Jumlah
		1 Tahun	1-3 Tahun	3-5 Tahun	> 5 Tahun	
15	Air Saleh	106.540.360,00	170.428.555,00	142.050.517,00	709.338.274,00	1.128.357.706,00
16	Muara Telang	165.437.238,00	192.153.340,00	187.106.999,00	1.880.127.331,00	2.424.824.908,00
17	Sumber Marga Telang	92.133.334,00	160.770.498,00	110.917.819,00	350.536.327,00	714.357.978,00
18	Makarti Jaya	188.840.248,00	149.097.749,00	97.096.920,00	594.977.127,00	1.030.012.044,00
19	Talang Kelapa	11.697.737.839,00	9.801.536.390,00	9.322.331.343,00	16.851.814.871,00	47.673.420.443,00
20	Rantau Bayur	191.118.695,00	315.479.195,00	286.385.222,00	661.530.749,00	1.454.513.861,00
21	Tanjung Lago	421.556.502,00	585.273.360,00	445.621.227,00	952.724.581,00	2.405.175.670,00
<b>Jumlah</b>		<b>21.219.109.746,00</b>	<b>22.512.501.615,00</b>	<b>19.683.649.764,00</b>	<b>36.767.625.266,00</b>	<b>100.182.886.391,00</b>

**d. Pajak Hiburan**

Saldo Piutang Pajak Hiburan per 31 Desember 2019 sebesar Rp0,40 yang merupakan Piutang Kidzoon OPI Mall masa pajak Oktober 2018 sesuai SPTPD Nomor 1/SPTPD.2436/3/6/18 tanggal 1 November 2019.

**e. Piutang Pajak Reklame**

Saldo Piutang Pajak Reklame per 31 Desember 2019 sebesar Rp1.650.000,00 merupakan Piutang Apotek K-24 Tanah Mas sesuai penetapan SKPD Nomor 1/SKPD.1978/9/10/2019 tanggal 22 Desember 2019.

**f. Piutang Pajak Penerangan Jalan**

Saldo Piutang Pajak Penerangan jalan per 31 Desember 2019 sebesar Rp8.366,11 dengan rincian sebagai berikut.

**Tabel 5.3.17**  
**Rincian Piutang Pajak Penerangan Jalan per 31 Desember 2019**

(dalam rupiah)

No	Nama Wajib Pajak	Nomor SPTPD	Tanggal	Nilai
1	PT Pertamina (Persero) RU III Plaju	2/SPTPD.121/4/1/17	01/03/2018	5.000,00
2	PT Karya Sawit Lestari	11/STPD.1812/4/5/18	03/12/2018	3.360,05
3	PT Karya Sawit Lestari	3/STPD.1812/4/5/18	02/04/2018	0,62
4	PT Tunas Baru Lampung, Tbk	1/STPD.1818/4/1/19	08/03/2019	0,12
5	PT Cahaya Cemerlang Lestari	1/STPD.2725/4/15/19	27/06/2019	0,42
6	PT Cahaya Cemerlang Lestari	3/STPD.2725/4/15/19	27/06/2019	0,20
7	PT Hindoli	3/STPD.2858/4/4/18	29/08/2019	0,55
8	PT Cahaya Cemerlang Lestari	5/SPTPD.2725/4/15/19	27/06/2019	0,46
9	PT Transpacific Agro Industry	5/STPD.1817/4/8/19	08/08/2019	0,05
10	PT Sutopo Lestari Jaya	6/SPTPD.2368/4/10/19	18/07/2019	0,99
11	PT Cahaya Cemerlang Lestari	6/STPD.2725/4/15/19	22/08/2019	0,55
12	PT Sutopo Lestari Jaya	7/SPTPD.2368/4/10/19	15/08/2019	0,26
13	PT Cahaya Cemerlang Lestari	7/SPTPD.2725/4/15/19	22/08/2019	0,98
14	PT Sutopo Lestari Jaya	8/SPTPD.2368/4/10/19	19/09/2019	0,06
15	PT Sutopo Lestari Jaya	9/SPTPD.2368/4/10/19	22/10/2019	0,80
<b>Jumlah</b>				<b>8.366,11</b>

**g. Piutang Pajak Air Bawah Tanah**

Saldo Piutang Pajak Air Bawah Tanah per 31 Desember 2019 sebesar Rp44.030,80 dengan rincian sebagai berikut.

**Tabel 5.3.18**  
**Rincian Piutang Pajak Air Bawah Tanah per 31 Desember 2019**

*(dalam rupiah)*

No	Nama	Nomor Ketetapan	Tanggal Ketetapan	Nilai
1	CV Global Sarana	2/SKPD.2030/10/6/18	03 Juli 2018	21.600,00
2	PT Segara Makmur Sejahtera	3/SKPD.1341/10/10/18	02 Oktober 2018	70,00
3	CV Global Sarana	3/SKPD.2030/10/6/18	02 Oktober 2018	21.600,00
4	Indra	3/SKPD.2714/10/10/18	02 Oktober 2018	500,00
5	PT Mars Lestari	9/SKPD.769/10/10/19	03 Oktober 2019	200,00
6	PT Sriwijaya Alam Segar	4/SKPD.873/10/10/19	31 Juli 2019	0,20
7	PT Es Hupindo	8/STPD.594/10/10/19	04 November 2019	0,60
8	PT Mars Lestari	4/STPD.769/10/10/19	08 Agustus 2019	60,00
<b>Jumlah</b>				<b>44.030,80</b>

**2) Piutang Retribusi**

Saldo Piutang Retribusi per tanggal 31 Desember 2019 sebesar Rp12.293.734,00, tidak mengalami perubahan dari saldo tahun 2018. Piutang tersebut merupakan Piutang Retribusi Menara Tower Bersama Group (TBG) pada Dinas Komunikasi dan Informatika.

**3) Piutang Dana Transfer**

Saldo Piutang Dana Transfer per 31 Desember 2019 dan 2018 masing-masing sebesar Rp20.319.598.522,56 dan Rp93.773.576.077,05 yang terdiri dari Piutang Dana Transfer Pemerintah Pusat, Piutang Bagi Hasil dari Provinsi, Piutang Bantuan Gubernur, dan Piutang Jamsoskes Provinsi dengan rincian sebagai berikut.

**Tabel 5.3.19**  
**Rincian Mutasi Piutang Dana Transfer Per 31 Desember 2019**

*(dalam rupiah)*

No	Jenis Piutang	Saldo Awal 1 Januari 2019	Mutasi		Saldo Akhir 31 Desember 2019
			Tambah	Kurang	
1	Dana Transfer Pusat	26.419.817.803,00	68.913.823.288,00	85.508.791.462,00	9.824.849.629,00
2	Dana Bagi Hasil Provinsi	62.657.810.408,49	5.798.801.028,00	62.657.810.408,49	5.798.801.028,00
3	Piutang Jamsoskes	4.695.947.865,56	0,00	0,00	4.695.947.865,56
<b>Jumlah</b>		<b>93.773.576.077,05</b>	<b>74.712.624.316,00</b>	<b>148.166.601.870,49</b>	<b>20.319.598.522,56</b>

Penjelasan lebih lanjut sebagai berikut.

**a. Piutang Dana Transfer Pusat**

Saldo Piutang Dana Transfer Pusat per 31 Desember 2019 sebesar Rp9.824.849.629,00 dengan rincian sebagai berikut.

**Tabel 5.3.20**  
**Rincian Mutasi Piutang Dana Transfer Pusat per 31 Desember 2019**

*(dalam rupiah)*

Jenis Piutang	Saldo 1 Januari 2019	Mutasi		Saldo 31 Desember 2019	
		Tambah	Kurang		
<b>Bagi Hasil Pajak</b>					
1	PPH 21, 25, 29	2.350.092.057,00	569.186.646,00	2.354.744.122,00	564.534.581,00
2	PBB	13.916.249.888,00	9.475.096.347,00	16.591.585.388,00	6.799.760.847,00
<b>Jumlah 1</b>		<b>16.266.341.945,00</b>	<b>10.044.282.993,00</b>	<b>18.946.329.510,00</b>	<b>7.364.295.428,00</b>

Jenis Piutang	Saldo 1 Januari 2019	Mutasi		Saldo 31 Desember 2019	
		Tambah	Kurang		
<b>Bagi Hasil Bukan Pajak</b>					
1	PSDH	1.354.877.215,00	2.427.050.802	1.327.614.316	2.454.313.701,00
2	Land Rent	0,00	147.775.646	147.775.646	0,00
3	Royalty	4.853.084.955,00	9.409.966.245	14.263.051.200	0,00
4	Perikanan	0,00	102.861.960	99.184.671	3.677.289,00
5	Minyak Bumi	0,00	6.625.912.249	6.625.912.249	0,00
6	Gas Bumi	3.939.887.203,00	40.153.332.663	44.093.219.866	0,00
7	Panas Bumi	5.626.485,00	0,00	5.626.485	0,00
8	Cukai Tembakau	0,00	2.640.730	77.519	2.563.211,00
	<b>Jumlah 2</b>	<b>10.153.475.858,00</b>	<b>58.869.540.295,00</b>	<b>66.562.461.952,00</b>	<b>2.460.554.201,00</b>
	<b>Jumlah</b>	<b>26.419.817.803,00</b>	<b>68.913.823.288,00</b>	<b>85.508.791.462,00</b>	<b>9.824.849.629,00</b>

Piutang kepada Pemerintah Pusat per 31 Desember 2019 sebesar Rp9.824.849.629,00 terdiri dari Piutang Bagi Hasil Pajak sebesar Rp7.364.295.428,00 dan Bagi Hasil Bukan Pajak sebesar Rp2.460.554.201,00 sesuai dengan PMK Nomor 20/PMK.07/2020 tanggal 16 Maret 2020 tentang Penyaluran Kurang Bayar Dana Bagi Hasil pada Tahun 2020 sebagai tindak lanjut atas PMK Nomor 140/PMK.07/2019 tanggal 7 Oktober 2019 tentang Penetapan Kurang Bayar dan Lebih Bayar Dana Bagi Hasil Menurut Daerah Provinsi/Kabupaten/Kota pada Tahun 2019.

#### b. Piutang Dana Bagi Hasil Provinsi

Piutang Bagi Hasil Provinsi per 31 Desember 2019 dan 2018 masing-masing sebesar Rp5.798.801.028,00 dan Rp62.657.810.408,49. Piutang tersebut terdiri dari piutang kepada Pemerintah Provinsi Sumatera Selatan berdasarkan Keputusan Gubernur Sumatera Selatan Nomor 128/KPTS/BPKAD/2020 tentang Penetapan Alokasi Definitif, Realisasi, dan Utang Dana Bagi Hasil Pajak Daerah Provinsi Sumatera Selatan kepada Pemerintah Kabupaten/Kota TA 2019 dengan rincian sebagai berikut.

**Tabel 5.3.21**  
**Rincian Mutasi Piutang Dana Bagi Hasil Provinsi per 31 Desember 2019**

(dalam rupiah)

Jenis Pajak	Saldo Awal 1 Januari 2019	Mutasi		Saldo Akhir 31 Des 2019
		Tambah	Kurang	
Pajak Kendaraan Bermotor	15.016.868.356,68	1.371.896.852,00	15.016.868.356,68	1.371.896.852,00
Bea Balik Nama-Kendaraan Bermotor	17.308.520.288,61	1.749.131.398,00	17.308.520.288,61	1.749.131.398,00
Pajak Bea Balik Kendaraan Bermotor	29.960.724.957,43	2.648.162.091,00	29.960.724.957,43	2.648.162.091,00
Pajak Kendaraan Atas Air	1.933.807,93	2.424.473,00	1.933.807,93	2.424.473,00
Bea Balik Nama-Kendaraan Atas Air	770.012,88	20.788,00	770.012,88	20.788,00
Pajak Air Permukaan	368.992.984,96	27.165.426,00	368.992.984,96	27.165.426,00
<b>Jumlah</b>	<b>62.657.810.408,49</b>	<b>5.798.801.028,00</b>	<b>62.657.810.408,49</b>	<b>5.798.801.028,00</b>

#### c. Piutang Jamsoskes

Saldo Piutang Jamsoskes per 31 Desember 2019 sebesar Rp4.695.947.865,56 tidak mengalami perubahan dari saldo tahun 2018. Piutang Jamsoskes ini merupakan Piutang jaminan kesehatan program Gubernur Sumatera Selatan dengan sistem *cost sharing*. Saldo Piutang Jamsoskes tersebut berdasarkan Berita

Acara Rekonsiliasi pada tanggal 15 Februari 2018 dan sampai dengan disusunnya Laporan Keuangan belum dilakukan rekonsiliasi ulang dengan Pemerintah Provinsi Sumatera Selatan.

Selain nilai di atas, terdapat Piutang Jampersal dan Jamsoskes sebesar Rp705.888.900,00 Tahun 2019 yang merupakan tagihan Puskesmas ke Dinas Kesehatan dengan rincian Piutang Jampersal di 31 Puskesmas sebesar Rp196.700.000,00, Piutang Jampersal RSUD Kabupaten Banyuasin sebesar Rp353.991.000,00, dan Piutang Jamsoskes di RSUD Kabupaten Banyuasin sebesar Rp155.197.900,00.

#### 4) Piutang Lain-Lain

Saldo Piutang Lain-Lain per 31 Desember 2019 dan 2018 masing-masing sebesar Rp17.596.799.897,10 dan Rp13.816.284.839,57 dengan rincian Piutang Lain-Lain sebagai berikut.

**Tabel 5.3.22**  
**Rincian Mutasi Piutang Lain-Lain**

*(dalam rupiah)*

Jenis Piutang	Saldo Awal 1 Januari 2019	Mutasi		Saldo Akhir 31 Des 2019
		Tambah	Kurang	
Bagian Lancar TP/TGR	278.661.978,00	37.870.500,00	49.985.193,00	266.547.285,00
Piutang Anggota DPRD	6.877.009.035,00	0,00	0,00	6.877.009.035,00
Piutang Lainnya	48.181.788,00	23.500.000,00	29.756.088,00	41.925.700,00
Piutang PPh Pasal 21	0,00	99.225.000,00	0,00	99.225.000,00
Piutang BLUD	994.365.100,00	3.704.898.200,00	994.365.100,00	3.704.898.200,00
Piutang Bunga Deposito	206.568.755,86	179.726.027,38	206.568.755,86	179.726.027,38
Piutang Dividen	5.411.498.182,71	6.427.468.649,72	5.411.498.182,71	6.427.468.649,72
<b>Jumlah</b>	<b>13.816.284.839,57</b>	<b>10.472.688.377,10</b>	<b>6.692.173.319,57</b>	<b>17.596.799.897,10</b>

##### a. Bagian Lancar Tuntutan Perbendaharaan dan Tuntutan Ganti Rugi (TP/TGR)

Saldo Bagian Lancar TP/TGR per 31 Desember 2019 dan 2018 masing-masing sebesar Rp266.547.285,00 dan Rp278.661.978,00, dengan rincian sebagai berikut.

**Tabel 5.3.23**  
**Rincian Mutasi Piutang TP/TGR**

*(dalam rupiah)*

Jenis Piutang	Saldo Awal 1 Januari 2019	Mutasi			Saldo Akhir 31 Des 2019
		Tambah	Kurang	Koreksi	
Bagian Tuntutan Perbendaharaan	18.814.525,00	0,00	12.000.000,00	0,00	6.814.525,00
Bagian Lancar TGR	259.847.453,00	51.140.000,00	37.985.193,00	13.269.500,00	259.732.760,00
<b>Jumlah</b>	<b>278.661.978,00</b>	<b>51.140.000,00</b>	<b>49.985.193,00</b>	<b>13.269.500,00</b>	<b>266.547.285,00</b>

Rincian Bagian Lancar TP/TGR pada **Lampiran 7**. Selain nilai tersebut terdapat TP/TGR yang masih dalam proses SKTJM pada **Lampiran 8**.

##### b. Piutang Anggota DPRD

Saldo Bagian Lancar Piutang terhadap Anggota DPRD per 31 Desember 2019 sebesar Rp6.877.009.035,00. Saldo tersebut tidak mengalami perubahan dari saldo Tahun 2018 dengan rincian sebagai berikut:

**Tabel 5.3.24**  
**Rekapitulasi Mutasi Piutang Anggota DPRD per 31 Desember 2019**

*(dalam rupiah)*

Uraian	2019	2018
<b>Saldo Awal</b>	<b>6.877.009.035,00</b>	<b>6.881.813.035,00</b>
Pengurangan atas pelunasan a.n.Irian Setiawan, SH 2010	0,00	(5.000.000,00)
Pengurangan atas pelunasan a.n.Arkon MD, SH 2010	0,00	(4.000,00)
Koreksi tahun 2018 atas kesalahan pencatatan Rp4.000,00 a.n.Hj Fitriana.SE	0,00	4.000,00
Koreksi tahun 2018 atas kesalahan pencatatan a.n. Slamet Somo Sentono	0,00	196.000,00
<b>Saldo Akhir Piutang kepada Dewan</b>	<b>6.877.009.035,00</b>	<b>6.877.009.035,00</b>

Rincian lebih lanjut pada **Lampiran 9**.

**c. Piutang Lainnya**

Saldo Piutang Lainnya per 31 Desember 2019 dan 2018 masing-masing sebesar Rp41.925.700,00 dan Rp48.181.788,00. Saldo tersebut merupakan Piutang kelebihan pembayaran gaji pegawai yang telah pensiun dan akan dipotong langsung melalui PT. Taspen. Hal ini terjadi karena adanya keterlambatan penerbitan Surat Keputusan Pensiun oleh Badan Kepegawaian Nasional. Mutasi Piutang Lainnya sebagai berikut.

**Tabel 5.3.25**  
**Rincian Mutasi Piutang Lainnya**

*(dalam rupiah)*

No	Nama	Saldo Awal 1 Januari 2019	Mutasi		Saldo Akhir 31 Des 2019
			Tambah	Kurang	
1	Awaluddin	1.000.000,00	0,00	1.000.000,00	0,00
2	Sujisna	12.000.000,00	0,00	6.000.000,00	6.000.000,00
3	Khodijah Cek Ani	500.000,00	0,00	500.000,00	0,00
4	Maryati	1.000.000,00	0,00	1.000.000,00	0,00
5	Mawardi NC	3.000.000,00	0,00	3.000.000,00	0,00
6	Fahrurozi	5.661.990,00	0,00	5.661.990,00	0,00
7	Warsiyah	14.000.000,00	0,00	6.000.000,00	8.000.000,00
8	Rukiati	11.019.798,00	0,00	6.594.098,00	4.425.700,00
9	M. Nuh	0,00	13.000.000,00	0,00	13.000.000,00
10	Johansyah	0,00	2.500.000,00	0,00	2.500.000,00
11	Rustani	0,00	2.000.000,00	0,00	2.000.000,00
12	Widjanarko	0,00	2.000.000,00	0,00	2.000.000,00
13	Rita Lusiana	0,00	3.000.000,00	0,00	3.000.000,00
14	Sunaryo	0,00	1.000.000,00	0,00	1.000.000,00
	<b>Jumlah</b>	<b>48.181.788,00</b>	<b>23.500.000,00</b>	<b>29.756.088,00</b>	<b>41.925.700,00</b>

**d. Piutang PPh Pasal 21**

Saldo Piutang PPh Pasal 21 sebesar Rp99.225.000,00 merupakan double pembayaran PPh Pasal 21 Tunjangan Reses DPRD yang telah dikompensasi di bulan Februari 2020.

**e. Piutang Badan Layanan Umum Daerah (BLUD)**

Saldo Piutang BLUD merupakan piutang klaim kepada pihak ketiga per 31 Desember 2019 dan 2018 masing-masing sebesar Rp3.704.898.200,00 dan Rp994.365.100,00 dengan rincian sebagai berikut.

**Tabel 5.3.26**  
**Rincian Mutasi Piutang BLUD**

(dalam rupiah)

Klaim BPJS	Saldo Awal 1 Januari 2019	Mutasi		Saldo Akhir 31 Des 2019
		Tambah	Kurang	
Bulan Juli 2018	462.504.600,00	0,00	462.504.600,00	0,00
Bulan Agustus 2018	531.860.500,00	0,00	531.860.500,00	0,00
Bulan September 2019	0,00	799.418.600,00	0,00	799.418.600,00
Susulan Bulan Juni 2019	0,00	75.579.000,00	0,00	75.579.000,00
Susulan Bulan Juli 2019	0,00	98.841.400,00	0,00	98.841.400,00
Bulan Oktober 2019	0,00	856.770.300,00	0,00	856.770.300,00
Bulan November 2019	0,00	942.863.900,00	0,00	942.863.900,00
Bulan Desember 2019	0,00	931.425.000,00	0,00	931.425.000,00
<b>Jumlah</b>	<b>994.365.100,00</b>	<b>3.704.898.200,00</b>	<b>994.365.100,00</b>	<b>3.704.898.200,00</b>

**f. Piutang Bunga Deposito**

Saldo Piutang Bunga Deposito per 31 Desember 2019 dan 2018 masing-masing sebesar Rp179.726.027,38 dan Rp205.568.755,86 dengan rincian sebagai berikut.

**Tabel 5.3.27**  
**Rincian Mutasi Piutang Bunga Deposito per 31 Desember 2019**

(dalam rupiah)

Rekening	Uraian	Jatuh Tempo	Saldo Awal 1 Januari 2019	Mutasi		Saldo Akhir 31 Des 2019
				Tambah	Kurang	
1130204562171	Bank Mandiri Cabang Sukajadi	08/12/2018	47.790.665,41	0,00	47.790.665,41	0,00
220601000099407	BRI Capem Sako Palembang	02/12/2018	22.904.259,76	0,00	22.904.259,76	0,00
220601000309404	BRI Capem Sako Palembang	30/12/ 2018	1.917.808,22	0,00	1.917.808,22	0,00
110001000268405	BRI Capem Pangkalan Balai	08/12/2018	15.637.014,30	0,00	15.637.014,30	0,00
1100 01 000327403	BRI Capem Pangkalan Balai	15/12/ 2018	24.328.767,12	0,00	24.328.767,12	0,00
A446503	BJB Cabang Palembang	21/12/2018	8.819.274,79	0,00	8.819.274,79	0,00
A446881	BJB Cabang Palembang	30/12/2018	2.979.452,05	0,00	2.979.452,05	0,00
1674000288	BSB Cabang Pangkalan Balai	29/12/2018	1.380.821,92	0,00	1.380.821,92	0,00
1674005518	BSB Cabang Pangkalan Balai	28/12/ 2018	7.397.260,27	0,00	7.397.260,27	0,00
1674002358	BSB Cabang Pangkalan Balai	07/12/ 2018	35.753.424,66	0,00	35.753.424,66	0,00
380711260	BNI Cabang Utama Musi	13/12/ 2018	37.660.007,36	0,00	37.660.007,36	0,00
1130204744548	Bank Mandiri Cabang Sukajadi	21/12/ 2019	0,00	18.493.150,68	0,00	18.493.150,68
1130204744530	Bank Mandiri Cabang	21/12/ 2019	0,00	18.493.150,68	0,00	18.493.150,68

Rekening	Uraian	Jatuh Tempo	Saldo Awal 1 Januari 2019	Mutasi		Saldo Akhir 31 Des 2019
				Tambah	Kurang	
	Sukajadi					
220601000410409	BRI Capem Sako Palembang	29/12/ 2019	0,00	3.287.671,23	0,00	3.287.671,23
110001000334400	BRI Capem Pangkalan Balai	20/12/ 2019	0,00	18.082.191,78	0,00	18.082.191,78
110001000363409	BRI Capem Pangkalan Balai	18/12/ 2019	0,00	21.369.863,01	0,00	21.369.863,01
110001000372408	BRI Capem Pangkalan Balai	04/12/ 2019	0,00	44.383.561,64	0,00	44.383.561,64
DEP-2019IDR0000166	BJB Cabang Palembang	24/12/ 2019	0,00	13.904.109,59	0,00	13.904.109,59
DEP-2019IDR0000167	BJB Cabang Palembang	24/12/ 2019	0,00	13.904.109,59	0,00	13.904.109,59
DEP-2019IDR0000168	BJB Cabang Palembang	24/12/ 2019	0,00	13.904.109,59	0,00	13.904.109,59
DEP-2019IDR0000169	BJB Cabang Palembang	24/12/ 2019	0,00	13.904.109,59	0,00	13.904.109,59
<b>Jumlah</b>			<b>206.568.755,86</b>	<b>179.726.027,38</b>	<b>206.568.755,86</b>	<b>179.726.027,38</b>

Penambahan Piutang Deposito sebesar Rp179.726.027,38 merupakan bunga yang harus diterima per 31 Desember 2019 dari tanggal jatuh tempo bunga deposito periode sebelumnya. Rincian perhitungan Piutang Bunga Deposito sebagai berikut.

**Tabel 5.3.28**  
**Rincian Perhitungan Piutang Deposito per 31 Desember 2019**

(dalam rupiah)

Rekening	Uraian	Tgl Jatuh Tempo	Saldo Deposito Per Jatuh tempo	Suku Bunga	Hari Piutang	Piutang 2019
1130204744548	Bank Mandiri Cabang Sukajadi	21/12/ 2019	10.000.000.000,00	6,75%	10	18.493.150,68
1130204744530	Bank Mandiri Cabang Sukajadi	21/12/ 2019	10.000.000.000,00	6,75%	10	18.493.150,68
220601000410409	BRI Capem Sako Palembang	29/12/ 2019	10.000.000.000,00	6,00%	2	3.287.671,23
110001000334400	BRI Capem Pangkalan Balai	20/12/ 2019	10.000.000.000,00	6,00%	11	18.082.191,78
110001000363409	BRI Capem Pangkalan Balai	18/12/ 2019	10.000.000.000,00	6,00%	13	21.369.863,01
110001000372408	BRI Capem Pangkalan Balai	04/12/ 2019	10.000.000.000,00	6,00%	27	44.383.561,64
DEP-2019IDR0000166	BJB Cabang Palembang	24/12/ 2019	10.000.000.000,00	7,25%	7	13.904.109,59
DEP-2019IDR0000167	BJB Cabang Palembang	24/12/ 2019	10.000.000.000,00	7,25%	7	13.904.109,59
DEP-2019IDR0000168	BJB Cabang Palembang	24/12/ 2019	10.000.000.000,00	7,25%	7	13.904.109,59
DEP-2019IDR0000169	BJB Cabang Palembang	24/12/ 2019	10.000.000.000,00	7,25%	7	13.904.109,59
	<b>JUMLAH</b>		<b>100.000.000.000,00</b>	<b>66,50%</b>		<b>179.726.027,38</b>

#### g. Piutang Dividen

Saldo Piutang Dividen per 31 Desember 2019 dan 2018 masing-masing sebesar Rp6.427.468.649,72 dan Rp5.411.498.182,71 yang merupakan Dividen atas penyertaan modal Pemerintah Kabupaten Banyuasin pada PT Bank Sumsel Babel untuk Tahun Buku 2019 berdasarkan RUPS pada tanggal 9 Maret 2020. Mutasi Piutang Dividen pada tabel di bawah ini.

**Tabel 5.3.29**  
**Rincian Piutang Dividen per 31 Desember 2019**

*(dalam rupiah)*

Jenis Piutang	Saldo Awal 1 Januari 2019	Mutasi		Saldo Akhir 31 Desember 2019
		Tambah	Kurang	
Piutang Dividen	5.411.498.182,71	6.427.468.649,72	5.411.498.182,71	6.427.468.649,72
<b>Jumlah</b>	<b>5.411.498.182,71</b>	<b>6.427.468.649,72</b>	<b>5.411.498.182,71</b>	<b>6.427.468.649,72</b>

Kebijakan Akuntansi Pemkab Banyuasin menetapkan kategori Piutang Retribusi dan Piutang Lain-Lain berdasarkan umur yaitu kategori lancar dengan umur < 1 bulan, kurang lancar 1-3 bulan, diragukan 3-12 bulan, dan macet > 12 bulan. Rincian umur Piutang Retribusi dan Piutang Lain-Lain per 31 Desember 2019 sebagai berikut.

**Tabel 5.3.30**  
**Rincian Umur Piutang Retribusi dan Piutang Lain-Lain per 31 Desember 2019**

*(dalam rupiah)*

No	Nama	Umur Piutang				Jumlah
		< 1 Bulan	1 - 3 Bulan	3 - 12 Bulan	> 12 Bulan	
1	Piutang Retribusi Daerah	0,00	0,00	0,00	12.293.734,00	12.293.734,00
2	Piutang Lain-lain					
	Bagian Lancar TP/TGR	12.000.00,00	0,00	39.140.000,00	215.407.285,00	266.547.285,00
	Piutang Anggota DPRD	0,00	0,00	0,00	6.877.009.035,00	6.877.009.035,00
	Piutang Lainnya	0,00	1.000.000,00	9.500.000,00	31.425.700,00	41.925.700,00
	Piutang BLUD	931.425.000,00	2.599.052.800,00	174.420.400,00	0,00	3.704.898.200,00
	<b>Jumlah Seluruhnya</b>	<b>932.625.000,00</b>	<b>2.600.052.800,00</b>	<b>223.060.400,00</b>	<b>7.136.135.754,00</b>	<b>10.902.673.954,00</b>

#### 5.3.1.1.4 Penyisihan Piutang

Saldo Penyisihan Piutang per 31 Desember 2019 dan 2018 masing-masing sebesar Rp56.217.818.912,69 dan Rp47.363.931.137,55 dengan rincian sebagai berikut.

**Tabel 5.3.31**  
**Rincian Penyisihan Piutang Pajak Daerah per 31 Desember 2019**

*(dalam rupiah)*

Jenis Pajak	Piutang Bruto	Kategori Piutang				Penyisihan 2019	Piutang Netto	Penyisihan 2018
		Lancar	Kurang Lancar	Diragukan	Macet			
		0,5%	10%	50%	100%			
Piutang Pajak Daerah	100.329.814.510,41	106.826.426,08	2.251.325.426,61	9.841.824.882,00	36.767.625.266,00	48.967.602.000,69	51.362.212.509,72	39.694.551.628,11
Pajak Hotel	31.147.265,10	155.736,33	0,00	0,00	0,00	155.736,33	30.991.528,77	4.600,00
Pajak Restoran	114.078.457,00	566.889,69	70.052,00	0,00	0,00	636.941,69	113.441.515,31	13.502,60
PBB	100.182.886.391,00	106.095.548,73	2.251.250.161,50	9.841.824.882,00	36.767.625.266,00	48.966.795.858,23	51.216.090.532,77	39.677.506.919,47
Pajak Hiburan	0,40	0,00	0,04	0,00	0,00	0,04	0,36	33.750,00
Pajak Reklame	1.650.000,00	8.250,00	0,00	0,00	0,00	8.250,00	1.641.750,00	165.051,50
Pajak Penerangan Jalan	8.366,11	0,03	836,07	0,00	0,00	836,10	7.530,01	16.573.659,02
Pajak Air Bawah Tanah	44.030,80	1,30	4.377,00	0,00	0,00	4.378,30	39.652,50	218,85
Pajak Parkir	0,00	0,00	0,00	0,00	0,00	0,00	0,00	253.926,67
<b>Piutang Retribusi Daerah</b>	<b>12.293.734,00</b>	<b>0,00</b>	<b>0,00</b>	<b>0,00</b>	<b>12.293.734,00</b>	<b>12.293.734,00</b>	<b>0,00</b>	<b>12.293.734,00</b>
Retribusi Menara	12.293.734,00	0,00	0,00	0,00	12.293.734,00	12.293.734,00	0,00	12.293.734,00
<b>Piutang Lain-lain</b>	<b>17.596.799.897,10</b>	<b>14.587.398,00</b>	<b>80.041.860,00</b>	<b>29.188.100,00</b>	<b>7.114.105.820,00</b>	<b>7.237.923.178,00</b>	<b>10.358.876.719,10</b>	<b>7.657.085.775,44</b>
Bagian lancar TP/TGR	266.547.285,00	60.000,00	0,00	17.938.100,00	218.671.085,00	236.669.185,00	29.878.100,00	265.240.781,50
Piutang Dewan	6.877.009.035,00	0,00	0,00	-	6.877.009.035,00	6.877.009.035,00	0,00	6.877.009.035,00
Piutang lainnya	41.925.700,00	0,00	100.000,00	11.250.000,00	18.425.700,00	29.775.700,00	12.150.000,00	17.653.408,94



Jenis Pajak	Piutang Bruto	Kategori Piutang				Penyisihan 2019	Piutang Netto	Penyisihan 2018
		Lancar	Kurang Lancar	Diragukan	Macet			
		0,5%	10%	50%	100%			
Piutang PPh Ps 21	99.225.000,00	0,00	0,00	0,00	0,00	0,00	99.225.000,00	0,00
Piutang BLUD	3.704.898.200,00	14.527.398,00	79.941.860,00	0,00	0,00	94.469.258,00	3.610.428.942,00	497.182.550,00
Piutang Bunga Deposito	179.726.027,38	0,00	0,00	0,00	0,00	0,00	179.726.027,38	0,00
Piutang Deviden	6.427.468.649,72	0,00	0,00	0,00	0,00	0,00	6.427.468.649,72	0,00
<b>Jumlah</b>	<b>117.938.908.141,51</b>	<b>121.413.824,08</b>	<b>2.331.367.286,61</b>	<b>9.871.012.982,00</b>	<b>43.894.024.820,00</b>	<b>56.217.818.912,69</b>	<b>61.721.089.228,82</b>	<b>47.363.931.137,55</b>

Rincian Penyisihan Piutang PBB per Kecamatan sebesar Rp48.966.795.858,23 disajikan sebagai berikut.

**Tabel 5.3.32**  
**Rincian Penyisihan Piutang PBB per 31 Desember 2019 Per Kecamatan**

(dalam rupiah)

No	Nama Kecamatan	Penyisihan				Saldo Akhir
		Lancar	Kurang Lancar	Diragukan	Macet	
1	Banyuasin III	5.176.972,00	159.467.077,20	699.689.187,50	1.635.104.295,00	2.499.437.531,70
2	Sembawa	2.935.834,73	88.662.965,20	351.513.041,50	725.197.474,00	1.168.309.315,43
3	Betung	6.695.792,22	199.698.400,00	836.112.481,00	1.973.373.167,00	3.015.879.840,22
4	Suak Tapeh	1.123.333,69	33.767.789,10	138.748.851,00	326.875.416,00	500.515.389,79
5	Pulau Rimau	1.634.765,41	52.548.346,40	242.786.191,50	1.024.139.682,00	1.321.108.985,31
6	Tungkal Ilir	980.373,76	26.168.288,40	117.622.080,00	836.046.728,00	980.817.470,16
7	Selat Penuguan	1.580.275,58	41.316.997,30	183.116.929,00	947.764.056,00	1.173.778.257,88
8	Banyuasin I	6.026.236,09	187.566.547,70	654.711.463,00	2.173.343.370,00	3.021.647.616,79
9	Air Kumbang	1.460.155,15	34.729.321,10	138.462.656,00	905.846.535,00	1.080.498.667,25
10	Rambutan	11.425.216,92	205.184.217,10	899.096.298,50	1.637.377.519,00	2.753.083.251,52
11	Banyuasin II	568.708,47	13.751.951,10	54.695.436,50	296.634.248,00	365.650.344,07
12	Karang Agung Ilir	523.257,70	10.055.229,90	43.337.043,50	417.158.004,00	471.073.535,10
13	Muara Padang	916.378,64	31.148.976,60	100.069.092,00	831.507.645,00	963.642.092,24
14	Muara Sugih	731.427,28	29.710.145,70	86.109.107,50	1.036.207.867,00	1.152.758.547,48
15	Air Saleh	532.701,80	17.042.855,50	71.025.258,50	709.338.274,00	797.939.089,80
16	Muara Telang	827.186,19	19.215.334,00	93.553.499,50	1.880.127.331,00	1.993.723.350,69
17	Sumber Marga Telang	460.666,67	16.077.049,80	55.458.909,50	350.536.327,00	422.532.952,97
18	Makarti Jaya	944.201,24	14.909.774,90	48.548.460,00	594.977.127,00	659.379.563,14
19	Talang Kelapa	58.488.689,20	980.153.639,00	4.661.165.671,50	16.851.814.871,00	22.551.622.870,70
20	Rantau Bayur	955.593,48	31.547.919,50	143.192.611,00	661.530.749,00	837.226.872,98
21	Tanjung Lago	2.107.782,51	58.527.336,00	222.810.613,50	952.724.581,00	1.236.170.313,01
<b>Jumlah</b>		<b>106.095.548,73</b>	<b>2.251.250.161,50</b>	<b>9.841.824.882,00</b>	<b>36.767.625.266,00</b>	<b>48.966.795.858,23</b>

### 5.3.1.1.5 Beban Dibayar Dimuka

Beban Dibayar Dimuka merupakan beban tahun 2019 atau sebelumnya yang belum menjadi beban pada periode TA 2019 dan masih memiliki manfaat bagi Pemerintah Kabupaten Banyuasin. Saldo Beban Dibayar Dimuka per 31 Desember 2019 dan 2018 masing-masing sebesar Rp860.900.769,24 dan Rp791.053.569,15 dengan rincian sebagai berikut.

**Tabel 5.3.33**  
**Mutasi Beban Dibayar Dimuka per 31 Desember 2019**

(dalam rupiah)

No	SKPD	Saldo awal	Mutasi		Saldo Akhir
			Tambah	Kurang	
1	Dinas Pendidikan dan Kebudayaan	138.866.250,00	198.610.500,00	171.968.000,00	165.508.750,00
2	Dinas Kesehatan	70.752.608,33	115.125.340,00	114.743.681,70	71.134.266,63
3	Rumah Sakit Umum Daerah	26.574.766,67	59.828.910,00	46.517.736,67	39.885.940,00

No	SKPD	Saldo awal	Mutasi		Saldo Akhir
			Tambah	Kurang	
4	Dinas Perumahan Rakyat, Kawasan Permukiman dan Pertanahan	45.692.700,00	66.888.940,00	58.388.660,00	54.192.980,00
5	Dinas Pekerjaan Umum dan Tata Ruang	1.723.433,33	66.393.210,00	58.664.559,16	9.452.084,17
6	Dinas Sosial	2.077.589,58	28.000.000,00	27.744.256,25	2.333.333,33
7	Dinas Tenaga Kerja dan Transmigrasi	11.628.041,67	33.803.410,00	34.163.648,34	11.267.803,33
8	Dinas Lingkungan Hidup	26.782.255,00	79.060.975,00	80.085.150,83	25.758.079,17
9	Dinas Kependudukan dan Pencatatan Sipil	26.135.689,17	51.273.700,00	46.259.060,00	31.150.329,17
10	Dinas Pemberdayaan Masyarakat dan Desa	45.936.719,67	62.227.400,00	60.896.769,67	47.267.350,00
11	Dinas Pengendalian Penduduk, Keluarga Berencana, Pemberdayaan Perempuan dan Perlindungan Anak	26.829.512,50	49.576.350,00	47.486.325,00	28.919.537,50
12	Dinas Perhubungan	28.080.589,08	29.946.437,00	33.947.371,33	24.079.654,75
13	Dinas Komunikasi dan Informatika	32.666.666,67	48.876.060,00	44.885.681,67	36.657.045,00
14	Dinas Perdagangan, Koperasi, Usaha Kecil dan Menengah	1.986.107,08	49.584.520,00	43.306.540,41	8.264.086,67
15	Dinas Perpustakaan dan Kearsipan Daerah	9.372.283,17	4.475.750,00	13.475.054,00	372.979,17
16	Dinas Perikanan	15.491.889,58	16.356.250,00	19.158.347,91	12.689.791,67
17	Dinas Pertanian Tanaman Pangan dan Holtikultural	39.800.550,00	47.804.240,00	55.735.296,67	31.869.493,33
18	Sekretariat Daerah	49.903.808,08	598.874.304,00	632.133.405,33	16.644.706,75
19	Sekretariat DPRD	50.599.916,67	169.249.360,00	149.328.710,00	70.520.566,67
20	Dinas Penanaman Modal dan Pelayanan Terpadu Satu Pintu (PTSP)	17.433.978,33	32.951.760,00	31.163.878,33	19.221.860,00
21	Kecamatan Rantau Bayur	416.666,67	4.604.900,00	4.637.825,00	383.741,67
22	Kecamatan Talang Kelapa	1.166.500,00	7.684.000,00	7.569.833,33	1.280.666,67
23	Kecamatan Tanjung Lago	5.244.249,98	6.237.000,00	5.763.999,98	5.717.250,00
24	Kecamatan Sembawa	2.272.587,50	6.629.062,50	6.691.962,50	2.209.687,50
25	Kecamatan Banyuasin II	1.345.500,00	5.670.000,00	5.598.000,00	1.417.500,00
26	Kecamatan Makarti Jaya	666.196,83	7.516.500,00	7.556.321,83	626.375,00
27	Kecamatan Muara Telang	4.165.000,00	4.931.000,00	4.165.000,00	4.931.000,00
28	Kecamatan Sumber Marga Telang	4.298.333,33	5.942.500,00	6.279.166,66	3.961.666,67
29	Inspektorat Daerah	43.877.215,50	48.088.259,00	45.644.813,50	46.320.661,00
30	Badan Perencanaan Pembangunan Daerah, Penelitian dan Pengembangan	19.066.637,50	52.578.758,00	36.094.787,50	35.550.608,00
31	Badan Pengelola Keuangan dan Aset Daerah	40.199.327,25	94.775.990,00	86.207.314,33	48.768.002,92
32	Badan Kepegawaian dan Pengembangan Sumber Daya Manusia	-	30.515.670,00	27.972.697,50	2.542.972,50
	<b>Jumlah</b>	<b>791.053.569,15</b>	<b>2.084.081.055,50</b>	<b>2.014.233.855,41</b>	<b>860.900.769,24</b>

Rincian Beban Dibayar Dimuka pada **Lampiran 10**.

### 5.3.1.1.6 Persediaan

Saldo Persediaan per 31 Desember 2019 dan 2018 masing-masing sebesar Rp59.266.848.638,10 dan Rp16.988.875.136,06 yang merupakan Aset Lancar dalam bentuk barang atau perlengkapan yang dimaksudkan untuk mendukung kegiatan operasional pemerintahan dan barang-barang yang dimaksudkan untuk dijual dan/atau diserahkan dalam rangka pelayanan kepada masyarakat, meliputi persediaan alat tulis kantor, barang cetakan, alat kebersihan, obat-obatan, barang habis pakai (BHP) alat kesehatan, dan bahan kimia/bibit dengan rincian sebagai berikut.

**Tabel 5.3.34**  
**Rincian Persediaan per Jenis Persediaan per 31 Desember 2019**

*(dalam rupiah)*

<b>Jenis Persediaan</b>	<b>2019</b>	<b>2018</b>
<b>Persediaan Bahan Habis Pakai</b>		
Persediaan ATK	351.608.943,00	637.390.758,00
Persediaan Alat Listrik	31.172.860,00	257.428.330,00
Persediaan Benda Pos	1.616.000,00	1.309.000,00
Persediaan Bahan Pembersih	224.223.550,00	154.768.650,00
Persediaan Minyak / Gas	62.543.170,00	317.852.540,00
Persediaan Cetak	1.112.684.982,00	963.154.940,00
Persediaan Habis Pakai Lainnya	2.222.450.311,00	2.045.804.676,00
<b>Sub Jumlah</b>	<b>4.006.299.816,00</b>	<b>4.377.708.894,00</b>
<b>Persediaan Barang Material</b>		
Persediaan Obat-obatan	10.571.004.557,12	12.004.269.576,06
Persediaan Makanan Pokok	576.658.921,42	115.594.500,00
Persediaan Bibit Ternak	4.350.000,00	1.282.000,00
Persediaan Material/Bahan Lainnya	0,00	0,00
Persediaan Material/Bahan Kimia	194.053.700,00	2.650.000,00
<b>Sub Jumlah</b>	<b>11.346.067.178,54</b>	<b>12.123.796.076,06</b>
<b>Persediaan Lainnya</b>		
Persediaan Barang Hibah	43.187.192.686,06	349.146.528,00
Persediaan Barang Bansos	727.288.957,50	138.223.638,00
<b>Sub Jumlah</b>	<b>43.914.481.643,56</b>	<b>487.370.166,00</b>
<b>Jumlah</b>	<b>59.266.848.638,10</b>	<b>16.988.875.136,06</b>

Rincian saldo dan mutasi Persediaan per 31 Desember 2019 pada masing-masing SKPD pada **Lampiran 11, 12 dan 13**.

### 5.3.1.2 Investasi Jangka Panjang

Investasi Jangka Panjang merupakan investasi permanen berupa penyertaan modal Pemerintah Daerah dengan tujuan tidak dimaksudkan untuk diperjualbelikan, tetapi untuk mendapatkan Dividen dan/atau pengaruh yang signifikan dalam jangka panjang. Saldo Investasi Jangka Panjang-Penyertaan Modal Tahun 2019 dan 2018 masing-masing sebesar Rp221.058.528.555,68 dan Rp102.345.966.205,36 yang terdiri dari penyertaan modal pada Bank Sumsel Babel dan PDAM Tirta Betuah, dengan rincian sebagai berikut.

**Tabel 5.3.35**  
**Rincian Investasi Jangka Panjang per 31 Desember 2019**

*(dalam rupiah)*

<b>Nama BUMD</b>	<b>Saldo Awal 1 Januari 2019</b>	<b>Mutasi</b>		<b>Saldo Akhir 31 Desember 2019</b>
		<b>Tambah</b>	<b>Kurang</b>	
Penyertaan Bank Sumsel Babel	46.000.752.000,00	5.000.000.000,00	0,00	51.000.752.000,00
Penyertaan PDAM Tirta Betuah	56.345.214.205,36	134.651.194.174,74	20.938.631.824,42	170.057.776.555,68
<b>Jumlah</b>	<b>102.345.966.205,36</b>	<b>139.651.194.174,74</b>	<b>20.938.631.824,42</b>	<b>221.058.528.555,68</b>

## 1) Penyertaan Modal ke Bank Sumsel Babel

Saldo Penyertaan Modal ke Bank Sumsel Babel terjadi penambahan sebesar Rp5.000.000.000,00 atau 3.439 lembar saham yang didasarkan pada Keputusan Bupati Banyuasin Nomor 408/KPTS/BPKAD/2019 Tanggal 31 Mei 2019 tentang Penetapan Alokasi Penyertaan Modal Pemerintah Kabupaten Banyuasin pada Bank Sumsel Babel Cabang Pangkalan Balai Tahun 2019. Sampai dengan tanggal 31 Desember 2019 jumlah saham yang dimiliki oleh Pemerintah Kabupaten Banyuasin sebanyak 35.076 lembar saham (nilai nominal Rp1.000.000,00 per lembar saham) dengan nilai pasar per lembar saham sebesar Rp1.454.000,00. Dengan demikian, terdapat nilai setoran investasi yang belum dijadikan saham sebesar Rp248.000,00, dengan rincian sebagai berikut.

**Tabel 5.3.36**  
**Rincian Penyertaan yang Menjadi Saham per 31 Desember 2019**

(dalam rupiah)

No	Uraian	Saldo Awal 1 Januari 2019	Mutasi		Saldo Akhir 31 Desember 2019
			Tambah	Kurang	
1	Modal Saham	31.637.000.000,00	3.439.000.000,00	0,00	35.076.000.000,00
2	Agio Saham	14.363.198.000,00	1.561.306.000,00	0,00	15.924.504.000,00
3	Sisa penyertaan yang belum menjadi modal saham	554.000,00	(306.000,00)	0,00	248.000,00
	<b>Total</b>	<b>46.000.752.000,00</b>	<b>5.000.000.000,00</b>	<b>0,00</b>	<b>51.000.752.000,00</b>
	<b>Total Lembar Saham</b>	<b>31.637,00</b>	<b>3.439,00</b>	<b>0,00</b>	<b>35.076,00</b>

## 2) Penyertaan Modal ke PDAM Tirta Betuah

Saldo Penyertaan Modal ke BUMD PDAM Tirta Betuah per 31 Desember 2019 sebesar Rp170.057.776.555,68. Pemerintah Kabupaten Banyuasin menghitung nilai penyertaan modal dengan menggunakan metode ekuitas karena persentase kepemilikan saham sebesar 80,20%. Perhitungan nilai penyertaan Pemerintah Kabupaten Banyuasin sebagai berikut.

**Tabel 5.3.37**  
**Perhitungan Alokasi Kerugian atas Penyertaan pada PDAM Tirta Betuah**

(dalam rupiah)

Uraian	Penyertaan	Akumulasi Kerugian	Kerugian Berjalan	Nilai Investasi
Pemkab Banyuasin	242.096.476.679,63	(40.545.837.280,73)	(31.492.862.843,23)	170.057.776.555,68
<b>Penyertaan yang belum ditetapkan statusnya</b>				
Pemerintah Provinsi	10.705.012.130,00	(1.792.854.178,90)	(1.392.550.124,52)	-
Pemerintah Pusat	49.049.095.000,00	(8.214.645.053,54)	(6.380.499.388,53)	-
<b>Jumlah</b>	<b>301.850.583.809,63</b>	<b>(50.553.336.513,17)</b>	<b>(39.265.912.356,27)</b>	<b>-</b>

Penyertaan Modal pada PDAM Tirta Betuah berdasarkan Perda Nomor 2 Tahun 2019 tentang Perubahan atas Peraturan Daerah Nomor 6 Tahun 2011 tentang Penyertaan Modal Pemerintah Kabupaten Banyuasin kepada Perusahaan Daerah Air Minum Tirta Betuah Tanggal 17 Mei 2019. Dalam perda tersebut aset yang baru ditetapkan statusnya sebesar Rp200.628.117.492,22 dan telah dilengkapi dengan BAST senilai Rp155.894.322.554,24 sesuai dengan BAST Nomor 030/84/BA/BPKAD/2019 Tanggal 5 Agustus 2019. Penelusuran lebih lanjut antara

aset dalam BAST dan Perda menunjukkan bahwa terdapat nilai untuk tujuh aset yang diserahkan tidak sama dengan Perda, yaitu.

**Tabel 5.3.38**  
**Perbedaan Nilai Aset antara BAST dan Perda Penyertaan Modal**

(dalam rupiah)

Tahun Perolehan	Uraian	Nilai		Selisih	
		Perda	BAST	Lebih	Kurang
2007	Pembangunan Sistem Sarana Air Bersih , Betung	12.250.412.975,00	8.430.150.000,00	0,00	3.820.262.975,00
	Pembangunan Sistem Penyediaan Air Bersih Kenten Laut	13.622.000.000,00	13.582.230.000,00	0,00	39.770.000,00
	Pengembangan Sistem Penyediaan Air Bersih Betung	13.975.000.000,00	13.869.437.819,75	0,00	105.562.180,25
	Optimalisasi pipa distribusi PDAM lokasi RSUD Pangkalan Balai	2.920.270.000,00	2.970.080.000,00	(49.810.000,00)	0,00
	Peningkatan layanan PDAM Talang Kelapa kapasitas 150 l/detik	7.812.200.000,00	7.796.856.818,27	0,00	15.343.181,73
2013 Diserahkan 2017	Bantuan Program Penyehatan PDAM Tirta Betuah Kabupaten Banyuasin	2.126.572.010,00	2.126.572.012,00	(2,00)	0,00
2013 Diserahkan 2017	Pembangunan SPAM PDT Desa Perajen Kecamatan Mariana Kabupaten Banyuasin	2.590.047.290,00	2.590.047.287,00	0,00	3,00
	<b>Jumlah</b>	<b>55.296.502.275,00</b>	<b>51.365.373.937,02</b>	<b>(49.810.002,00)</b>	<b>3.980.938.339,98</b>

### 5.3.1.3 Aset Tetap

Saldo Aset Tetap per 31 Desember 2019 dan 2018 masing-masing sebesar Rp3.376.278.200.718,15 dan Rp3.315.329.060.450,90 yang merupakan aset berwujud yang mempunyai kriteria sebagaimana diatur dalam kebijakan akuntansi. Mutasi Aset Tetap Pemerintah Kabupaten Banyuasin sebagai berikut.

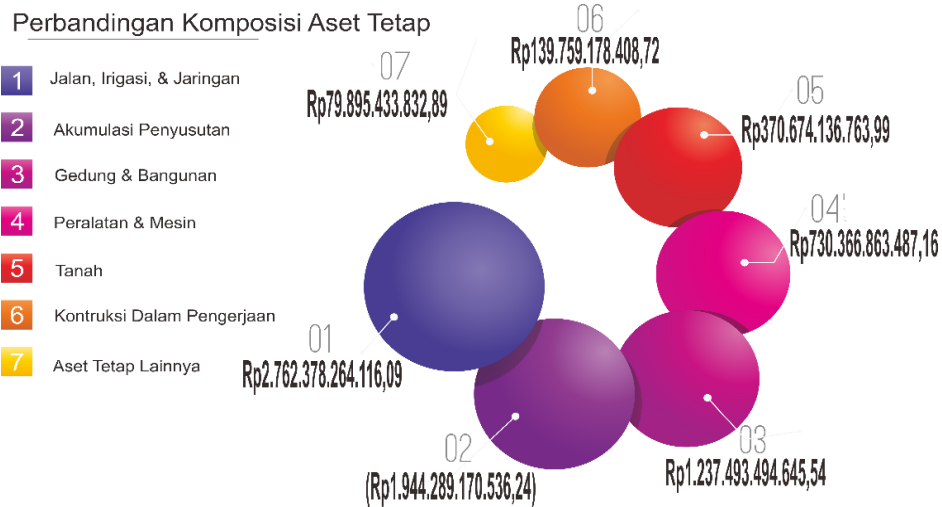
**Tabel 5.3.39**  
**Rincian Mutasi Aset Tetap Pemerintah Kabupaten Banyuasin**

(dalam rupiah)

Uraian	Saldo Awal 1 Januari 2019	Mutasi		Saldo Akhir 31 Desember 2019
		Tambah	Kurang	
Tanah	366.535.741.520,96	5.112.955.423,03	974.560.180,00	370.674.136.763,99
Peralatan dan Mesin	621.493.577.995,69	148.963.776.236,20	40.090.490.744,73	730.366.863.487,16
Gedung dan Bangunan	1.124.310.604.064,64	156.967.392.180,17	43.784.501.599,27	1.237.493.494.645,54
Jalan, Irigasi, Jaringan	2.698.925.591.508,54	267.304.124.800,21	203.851.452.192,66	2.762.378.264.116,09
Aset Tetap Lainnya	101.211.338.447,49	8.527.937.268,00	29.843.841.882,60	79.895.433.832,89
Konstruksi Dalam Pengerjaan	141.777.100.150,58	4.173.879.268,21	6.191.801.010,07	139.759.178.408,72
Akumulasi Penyusutan	(1.738.924.893.237,00)	(234.249.986.136,44)	(28.885.708.837,20)	(1.944.289.170.536,24)
<b>Jumlah</b>	<b>3.315.329.060.450,90</b>	<b>356.800.079.039,38</b>	<b>295.850.938.772,13</b>	<b>3.376.278.200.718,15</b>

Berdasarkan rincian pada tabel di atas terlihat bahwa secara umum terjadi kenaikan Aset Tetap yang dimiliki oleh Pemerintah Kabupaten Banyuasin pada Tahun 2019. Penyebab terjadinya kenaikan Aset Tetap dikarenakan adanya aktivitas belanja yang menambah aset yang dijelaskan pada masing-masing pos. Berikut adalah komposisi Aset Tetap Kabupaten Banyuasin.

**Gambar 5.2**  
**Perbandingan Komposisi Aset Tetap per 31 Desember 2019**



### 5.3.1.3.1 Tanah

Saldo Aset Tetap Tanah per 31 Desember 2019 sebesar Rp370.674.136.763,99 terjadi peningkatan sebesar Rp4.138.395.243,03 dari tahun sebelumnya dengan rincian sebagai berikut.

**Tabel 5.3.40**  
**Rincian Mutasi Aset Tetap Tanah**

*(dalam rupiah)*

Uraian	Tanah	
	2019	2018
<b>Saldo Awal</b>	<b>366.535.741.520,96</b>	<b>359.129.458.167,96</b>
<b>Mutasi Tambah</b>	<b>5.112.955.423,03</b>	<b>10.584.321.503,00</b>
Belanja Modal	2.718.461.818,00	0,00
Mutasi Antar SKPD	931.280.080,00	3.000.000.000,00
Penilaian	0,00	7.576.665.503,00
Hibah/Bansos/Bos	500.000,00	7.656.000,00
Reklasifikasi dari Aset Bangunan dan Gedung	1.462.713.525,03	0,00
<b>Mutasi Kurang</b>	<b>(974.560.180,00)</b>	<b>(3.178.038.150,00)</b>
Mutasi Antar SKPD	(931.280.080,00)	(3.000.000.000,00)
Reklasifikasi Ke Aset Lainnya/Rusak/Aset tak berwujud	0,00	(178.038.150,00)
Reklasifikasi Ke beban jasa	(9.300.000,00)	0,00
Reklasifikasi ke Konstruksi Dalam Pengerjaan	(33.980.100,00)	0,00
<b>Saldo Akhir</b>	<b>370.674.136.763,99</b>	<b>366.535.741.520,96</b>

Mutasi tambah Aset Tetap Tanah sebesar Rp5.112.955.423,03, terdiri dari:

- a. Belanja Modal Tanah sebesar Rp2.718.461.818,00 pada Dinas Pekerjaan Umum Tata Ruang untuk pelebaran jembatan di sepanjang jalan Palembang-Betung sebanyak tujuh persil senilai Rp1.462.461.818,00 dan Dinas Perumahan Rakyat, Kawasan Pemukiman, dan Pertanahan untuk bangunan Kantor Pos Lintas Polres Banyuasin senilai Rp1.256.000.000,00;

- b. Mutasi antar SKPD di lingkungan Pemerintah Kabupaten Banyuasin senilai Rp931.280.080,00 sebagai tindak lanjut Perda Kabupaten Banyuasin Nomor 11 Tahun 2018 tentang Perubahan atas Perda Nomor 18 Tahun 2016 tentang Pembentukan dan Susunan Perangkat Daerah;
- c. Penerimaan Hibah Masyarakat kepada Pemerintah Kabupaten Banyuasin melalui Badan Penanggulangan Bencana Daerah untuk pembangunan kantor Posko Lapangan Pengendalian Kebakaran Hutan senilai Rp500.000,00 dengan menggunakan Nilai Jual Objek Pajak (NJOP); dan
- d. Reklasifikasi dari Belanja Modal Bangunan dan Gedung sebesar Rp1.462.713.525,03 pada Dinas Perdagangan, Koperasi, Usaha Kecil, dan Menengah yang merupakan kegiatan Pematangan Lahan Sekim di Desa Teluk Payo Kecamatan Banyuasin II.

Sedangkan Mutasi kurang Aset Tetap Tanah sebesar Rp974.560.180,00 terdiri dari:

- a. Mutasi antar SKPD di lingkungan Pemerintah Kabupaten Banyuasin senilai Rp931.280.080,00 sebagai tindak lanjut Perda Kabupaten Banyuasin Nomor 11 Tahun 2018 tentang Perubahan atas Perda Nomor 18 Tahun 2016 tentang Pembentukan dan Susunan Perangkat Daerah;
- b. Reklasifikasi ke Beban Jasa atas Belanja Honorarium Panitia Pengadaan Aset Tanah pada Dinas Pekerjaan Umum Tata Ruang untuk pelebaran jembatan di sepanjang jalan Palembang-Betung sebesar Rp9.300.000,00 yang belum dilakukan pembayaran pada TA 2019;
- c. Reklasifikasi ke Konstruksi Dalam Pengerjaan atas Belanja Jasa penilaian pengadaan Aset Tanah pada Dinas Pekerjaan Umum Tata Ruang untuk pelebaran jembatan di sepanjang jalan Palembang-Betung sebesar Rp33.980.100,00 yang belum dilakukan pembayaran pada TA 2019.

Rincian mutasi Aset Tetap Tanah pada **Lampiran 14**.

### 5.3.1.3.2 Peralatan dan Mesin

Saldo Aset Tetap Peralatan dan Mesin per 31 Desember 2019 sebesar Rp730.366.863.487,16 terjadi peningkatan sebesar Rp108.873.285.491,47 dari tahun sebelumnya. Perubahan atas Aset Peralatan dan Mesin sebagai berikut.

**Tabel 5.3.41**  
**Rincian Mutasi Aset Tetap Peralatan dan Mesin**

(dalam rupiah)

Uraian	Peralatan dan Mesin	
	2019	2018
<b>Saldo Awal</b>	<b>621.493.577.995,69</b>	<b>570.480.781.507,89</b>
<b>Mutasi Tambah</b>	<b>148.963.776.236,20</b>	<b>87.456.165.800,99</b>
Belanja Modal	106.858.388.802,84	76.584.349.597,82
Kapitalisasi/Atribusi	1.400.000,00	12.400.000,00
Reklasifikasi dari Barang dan Jasa	354.154.599,00	636.107.730,38
Utang	0,00	975.000,00
Mutasi Antar SKPD ( <i>intrakomptabel</i> )	15.861.731.470,35	6.364.727.922,00
Mutasi Antar SKPD ( <i>ekstrakomptabel</i> )	125.061.467,00	0,00

Uraian	Peralatan dan Mesin	
	2019	2018
Hibah/Bansos/Bos/BLUD/JKN	0,00	2.148.075.354,79
Reklasifikasi dari Aset Gedung dan Bangunan	4.766.505.000,00	1.680.280.222,00
Reklasifikasi dari Aset Jalan, Irigasi dan Jaringan	221.901.000,00	5.749.974,00
Reklasifikasi dari Aset Tetap Lainnya	202.556.800,00	23.500.000,00
<i>Reklasifikasi mengacu pada Permendagri 108 Tahun 2016</i>		
- dari Aset Gedung dan Bangunan	10.500.010.450,00	0,00
- dari Aset Gedung dan Bangunan ekstrakomptabel	2.456.261,00	0,00
- dari Aset Tetap Lainnya	9.625.754.236,01	0,00
- dari Aset Tetap Lainnya ekstrakomptabel	439.026.150,00	0,00
- dari Aset Peralatan dan Mesin (ekstrakomptabel)	4.830.000,00	0,00
<b>Mutasi Kurang</b>	<b>(40.090.490.744,73)</b>	<b>(36.443.369.313,19)</b>
Penghapusan	0,00	(1.027.800.000,00)
Mutasi Antar SKPD	(15.861.731.470,35)	(6.364.727.922,00)
Hibah/Bansos/Bos	(3.271.529.640,00)	(373.026.838,00)
Ekstrakomptabel	(646.619.015,00)	(971.760.818,30)
Reklasifikasi ke Aset Lainnya/Rusak/Aset tak berwujud	(14.594.774.201,20)	(6.102.578.486,00)
Reklasifikasi ke piutang	(12.200.000,00)	0,00
Penyesuaian ke Barang dan Jasa	(1.437.469.132,00)	(1.566.534.108,89)
Reklasifikasi ke Aset Gedung dan Bangunan	(694.975.000,00)	(683.775.900,00)
Reklasifikasi ke Aset Jalan, Irigasi dan Jaringan	(1.728.547.461,18)	(188.914.100,00)
Reklasifikasi ke Aset Tetap Lainnya	(64.920.000,00)	(19.164.251.140,00)
<i>Reklasifikasi mengacu pada Permendagri 108 Tahun 2016</i>		
- ke Aset Jalan, Irigasi dan Jaringan	(540.571.800,00)	0,00
- ke Aset Tetap Lainnya	(1.237.153.025,00)	0,00
<b>Saldo Akhir</b>	<b>730.366.863.487,16</b>	<b>621.493.577.995,69</b>

Mutasi tambah Aset Tetap Peralatan dan Mesin sebesar Rp148.963.776.236,20 terdiri dari:

- a. Belanja Modal Peralatan dan Mesin Tahun 2019 sebesar Rp106.858.388.802,84;
- b. Atribusi dari Belanja Honorarium Tim Pengadaan Barang dan Jasa sebesar Rp1.400.000,00 pada Dinas Perikanan;
- c. Reklasifikasi dari Belanja Barang dan Jasa pada beberapa SKPD yang merupakan Belanja Modal Peralatan dan Mesin sebesar Rp354.154.599,00;
- d. Mutasi antar SKPD di lingkungan Pemerintah Kabupaten Banyuasin sebesar Rp15.986.792.937,35 sebagai tindak lanjut Peraturan Daerah Kabupaten Banyuasin Nomor 11 Tahun 2018 tentang Perubahan atas Peraturan Daerah Nomor 18 Tahun 2016 tentang Pembentukan dan Susunan Perangkat Daerah;
- e. Reklasifikasi dari Belanja Aset Gedung dan Bangunan sebesar Rp4.766.505.000,00 pada Dinas Pendidikan dan Kebudayaan, Dinas Perhubungan, dan Dinas Pengendalian Penduduk dan Catatan Sipil;
- f. Reklasifikasi dari Belanja Aset Jalan, Irigasi, dan Jaringan sebesar Rp221.901.000,00 pada Dinas Kesehatan, Sekretariat DPRD, Badan Pendapatan Daerah, dan Dinas Pendidikan dan Kebudayaan;



- g. Reklasifikasi dari Belanja Aset Tetap Lainnya sebesar Rp202.556.800,00 pada Dinas Ketahanan Pangan, Dinas Pendidikan dan Kebudayaan, Dinas Perkebunan, Kecamatan Banyuasin II, dan Kecamatan Karang Agung Ilir; dan
- h. Reklasifikasi karena perubahan jenis kelompok barang yang mengacu pada Peraturan Menteri Dalam Negeri Nomor 108 Tahun 2016 tentang Penggolongan dan Kodefikasi Barang Milik Daerah, yaitu:
  - 1) Dari Aset Gedung dan Bangunan sebesar Rp10.500.010.450,00 berupa rambu-rambu jalan dan lampu penerangan jalan dan sebesar Rp2.456.261,00 merupakan Aset Ekstrakomptabel pada saat pengakuan di aset Peralatan dan Mesin;
  - 2) Dari Aset Tetap Lainnya sebesar Rp9.625.754.236,01 berupa alat-alat olahraga dan sebesar Rp439.026.150,00 berupa alat-alat olahraga yang merupakan Aset Ekstrakomptabel pada saat pengakuan di aset Peralatan dan Mesin, dan
  - 3) Koreksi atas Reklasifikasi Aset Peralatan dan Mesin dari Aset Ekstrakomptabel sebesar Rp4.830.000,00.

Sedangkan Mutasi kurang Aset Tetap Peralatan dan Mesin sebesar Rp40.090.490.744,73 terdiri dari:

- a. Mutasi antar SKPD di lingkungan Pemerintah Kabupaten Banyuasin sebesar Rp15.861.731.470,35 sebagai tindak lanjut Perda Kabupaten Banyuasin Nomor 11 Tahun 2018 tentang Perubahan atas Perda Nomor 18 Tahun 2016 tentang Pembentukan dan Susunan Perangkat Daerah;
- b. Hibah kepada sekolah swasta di lingkungan Pemerintah Kabupaten Banyuasin berupa Alat Peraga Edukatif (APE), sebesar Rp3.271.529.640,00;
- c. Aset Ekstrakomptabel sebesar Rp646.619.015,00 yang merupakan Aset Peralatan dan Mesin yang nilai perolehannya tidak memenuhi batas kapitalisasi sesuai dengan kebijakan akuntansi Pemerintah Kabupaten Banyuasin yang bersumber dari APBD rekening Belanja Barang dan Jasa pada Dinas Ketahanan Pangan dan bersumber dari dana JKN Dinas Kesehatan sebesar Rp80.075.137,00, mutasi antar SKPD yang merupakan Aset Ekstrakomptabel sebesar Rp125.061.467,00 serta penambahan dari Reklasifikasi dari Aset Bangunan dan Gedung sebesar Rp2.456.261,00 dan dari Aset Tetap lainnya sebesar Rp43.9026.150,00 sebagai tindak lanjut Peraturan Menteri Dalam Negeri Nomor 108 Tahun 2016 tentang Penggolongan dan Kodefikasi Barang Milik Daerah;
- d. Reklasifikasi ke Aset Lainnya sebesar Rp14.594.774.201,20 yang terdiri:
  - 1) *Software*/perangkat lunak sebesar Rp5.547.014.326,20 pada Dinas Pendidikan dan Kebudayaan, Sekretariat Daerah, Badan Pendapatan Daerah, BKPSDM, Dinas Perdagangan, Koperasi, UKM, BPKAD, Dinas Komunikasi dan Informatika, Dinas Kesehatan, dan DPMPTSP;
  - 2) Aset Lain-Lain Aset Pinjam Pakai sebesar Rp10.198.968.941,20;

- e. Reklasifikasi ke Bagian Lancar TGR sebesar Rp12.200.000,00 kasus kehilangan BMD berdasarkan Surat Keterangan Tanggung Jawab Mutlak (SKTJM) yang telah ditetapkan pada Dinas Kesehatan;
- f. Penyesuaian atas Belanja Modal Peralatan dan Mesin yang tidak sesuai dengan kriteria aset tetap ke Barang dan Jasa sebesar Rp1.437.469.132,00;
- g. Reklasifikasi Belanja Peralatan dan Mesin ke Aset Gedung dan Bangunan sebesar Rp694.975.000,00 berupa pembangunan gedung rumah RMU oleh Dinas Perdagangan, Koperasi, Usaha Kecil dan Menengah;
- h. Reklasifikasi Belanja Peralatan dan Mesin ke Aset Jalan, Irigasi, dan Jaringan sebesar Rp1.728.547.461,18 pada Dinas Kesehatan, Sekretariat DPRD, RSUD dan Dinas Pendidikan dan Kebudayaan;
- i. Reklasifikasi Belanja Peralatan dan Mesin ke Aset Tetap Lainnya sebesar Rp64.920.000,00 pada Dinas Pendidikan dan Kebudayaan;
- j. Reklasifikasi karena perubahan jenis kelompok barang yang mengacu pada Peraturan Menteri Dalam Negeri Nomor 108 Tahun 2016 tentang Penggolongan dan Kodefikasi Barang Milik Daerah, yaitu:
  - 1) Aset Jalan, Irigasi, dan Jaringan sebesar Rp540.571.800,00 berupa jaringan fiber optik (FO) di Dinas Pendidikan dan Kebudayaan;
  - 2) Aset Tetap Lainnya sebesar Rp1.237.153.025,00 berupa alat peraga kesenian di Dinas Pendidikan dan Kebudayaan;

Rincian Mutasi Aset Tetap Peralatan dan Mesin pada **Lampiran 15**.

Terdapat Aset Hibah berupa peralatan sekolah pada Dinas Pendidikan, Pemuda, Olahraga dan Pariwisata dari Kementerian Pendidikan dan Kebudayaan yang telah diterima oleh sekolah. Namun, belum dicatat pada BMD Peralatan dan Mesin dinas karena belum dilengkapi dengan dokumen serah terima Hibah Aset dari Kementerian Pendidikan, dengan rincian:

- a. Peralatan Laboratorium IPA pada delapan sekolah sebesar Rp234.040.929,00;
- b. Peralatan Laboratorium TIK pada tujuh sekolah sebesar Rp1.664.216.177,00;
- c. Peralatan matematika pada tujuh sekolah sebesar Rp22.050.000,00.

### 5.3.1.3.3 Gedung dan Bangunan

Saldo Aset Gedung dan Bangunan per 31 Desember Tahun 2019 sebesar Rp1.237.493.494.645,54 terjadi peningkatan sebesar Rp113.182.890.580,90 dari tahun sebelumnya, rincian mutasi Aset Gedung dan Bangunan sebagai berikut.

**Tabel 5.3.42**  
**Rincian Mutasi Aset Gedung dan Bangunan**

*(dalam rupiah)*

Uraian	Gedung dan Bangunan	
	2019	2018
<b>Saldo Awal</b>	<b>1.124.310.604.064,64</b>	<b>1.071.651.247.696,27</b>
<b>Mutasi Tambah</b>	<b>156.758.142.180,17</b>	<b>74.894.110.727,57</b>
Belanja Modal	103.733.001.598,30	37.816.674.277,36
Kapitalisasi/Atribusi	94.000.000,00	95.455.790,00
Reklasifikasi dari Barang dan Jasa	9.641.456.347,89	220.144.600,00
Kapitalisasi dari Belanja Rehabilitasi	0,00	7.281.508.681,95
Hutang Belanja Modal	0,00	17.384.850,00
Mutasi Antar SKPD	20.291.012.457,39	430.634.064,89
Hibah/Bansos/Bos/JKN/BLUD	2.173.716.330,00	19.643.340.375,01
Reklasifikasi dari Aset Peralatan dan Mesin	694.975.000,00	683.775.900,00
Reklasifikasi dari Aset Jalan, Irigasi dan Jaringan	984.583.450,00	20.000.000,00
Reklasifikasi dari Aset Konstruksi Dalam Pengerjaan	581.700.000,00	8.685.192.188,36
Reklasifikasi Dari Aset Tetap Lainnya	74.736.000,00	0,00
Reklasifikasi Dari Aset Tetap Lainnya Permendagri 108	18.488.960.996,59	0,00
<b>Mutasi Kurang</b>	<b>(43.575.251.599,27)</b>	<b>(22.234.754.359,20)</b>
Mutasi Antar SKPD	(20.291.012.457,39)	(430.634.064,89)
Reklasifikasi Ke Aset Lainnya/Rusak/Aset tak berwujud	0,00	(14.532.784.000,00)
Penyesuaian ke beban barang dan jasa	(105.806.000,00)	(149.129.000,00)
Kekurangan Volume	0,00	(714.844.967,07)
Ekstrakompatabel	(1,00)	(82.040.000,00)
Reklasifikasi ke Aset Tanah	(1.462.713.525,03)	0,00
Reklasifikasi ke Aset Peralatan dan Mesin	(4.766.505.000,00)	(1.680.280.222,00)
Reklasifikasi ke Aset Jalan, Irigasi dan Jaringan	(34.600.000,00)	(4.645.042.105,24)
Reklasifikasi ke Aset Konstruksi Dalam Pengerjaan	(3.408.747.668,21)	0,00
Reklasifikasi ke Aset Peralatan dan Mesin Permendagri 108	(10.502.466.711,00)	0,00
Reklasifikasi ke Aset Jalan, Irigasi dan Jaringan Permendagri 108	(3.003.400.236,64)	0,00
<b>Saldo Akhir</b>	<b>1.237.493.494.645,54</b>	<b>1.124.310.604.064,64</b>

Mutasi tambah Aset Tetap Gedung dan Bangunan sebesar Rp156.758.142.180,17 terdiri dari:

- a. Belanja Modal Gedung dan Bangunan Tahun 2019 sebesar Rp103.733.001.598,30;
- b. Atribusi Belanja Barang dan Jasa berupa jasa perencanaan dan pengawasan terhadap perolehan Gedung dan Bangunan sebesar Rp94.000.000,00 pada RSUD Kabupaten Banyuasin;
- c. Reklasifikasi dari Belanja Barang dan Jasa menjadi Aset Gedung dan Bangunan sebesar Rp9.641.456.347,89 pada Bappeda Litbang, Dinas Kesehatan, dan Sekretariat Daerah Kabupaten Banyuasin;
- d. Mutasi antar SKPD sebesar Rp20.291.012.457,39 sebagai tindak lanjut Perda Kabupaten Banyuasin Nomor 11 Tahun 2018 tentang Perubahan atas Perda Nomor 18 Tahun 2016 tentang Pembentukan dan Susunan Perangkat Daerah;

- e. Hibah/Bansos/BOS/JKN/BLUD sebesar Rp2.173.716.330,00, terdiri dari Hibah Masyarakat kepada Pemerintah Kabupaten Banyuasin melalui Badan Penanggulangan Bencana Daerah berupa eks. bangunan lantai jemur untuk pembangunan kantor Posko Lapangan Pengendalian Kebakaran Hutan namun tidak mencantumkan nilai aset sehingga ditetapkan sementara sebesar Rp1,00 dan Hibah dari Dirjen Energi Baru, Terbarukan, dan Konservasi Energi Kementerian Energi dan Sumber Daya Mineral RI berupa Penerangan Jalan Umum (PJU) Tenaga Surya sebanyak 120 unit sebesar Rp2.173.716.329,00;
- f. Reklasifikasi Belanja Peralatan dan Mesin ke Gedung dan Bangunan sebesar Rp694.975.000,00 untuk pembangunan rumah RMU Dinas Perindagkop;
- g. Reklasifikasi Belanja Jalan, Irigasi, dan Jaringan ke Gedung dan Bangunan sebesar Rp984.583.450,00, antara lain untuk pembangunan pagar dan taman Kantor Kecamatan Banyuasin III sebesar Rp99.477.000,00, pembangunan Lampu Penerangan Jalan Umum (LPJU) pada Dinas Perhubungan sebesar Rp865.106.450,00 dan pembangunan sarana prasarana kelurahan Kecamatan Makarti Jaya sebesar Rp20.000.000,00;.
- h. Reklasifikasi Aset Konstruksi Dalam Pengerjaan ke Gedung dan Bangunan sebesar Rp581.700.000,00 terhadap jasa perencanaan dan DED ke gedung Rumah Sakit Umum Pratama Sukajadi.
- i. Reklasifikasi Belanja Aset Tetap Lainnya ke Gedung dan Bangunan sebesar Rp74.736.000,00 untuk pemasangan *conblock* Dinas Penanaman Modal dan Pelayanan Terpadu Satu Pintu (PTSP); dan
- j. Reklasifikasi karena perubahan jenis kelompok barang yang mengacu pada Peraturan Menteri Dalam Negeri Nomor 108 Tahun 2016 tentang Penggolongan dan Kodefikasi Barang Milik Daerah, yaitu Aset Tetap Lainnya ke Gedung dan Bangunan sebesar Rp 18.488.960.996,59 berupa bangunan taman dan taman lainnya;

Sedangkan Mutasi kurang Aset Tetap Gedung dan Bangunan sebesar Rp43.575.251.599,27 terdiri dari:

- a. Mutasi antar SKPD sebesar Rp20.291.012.457,39 sebagai tindaklanjut Perda Kabupaten Banyuasin Nomor 11 Tahun 2018 tentang Perubahan atas Perda Nomor 18 Tahun 2016 tentang Pembentukan dan Susunan Perangkat Daerah;
- b. Penyesuaian ke Belanja Barang dan Jasa terhadap Belanja Modal Gedung dan Bangunan yang tidak sesuai dengan kriteria Aset Tetap sebesar Rp105.806.000,00;
- c. Pengakuan Aset Ekstrakomptabel berupa bangunan lantai jemur yang diperoleh dari hibah untuk pembangunan kantor Posko Lapangan Pengendalian Kebakaran Hutan yang masih bernilai Rp1,00 sehingga tidak memenuhi nilai kapitalisasi perolehan Aset Tetap berdasarkan kebijakan akuntansi Pemerintah Kabupaten Banyuasin;
- d. Reklasifikasi ke Aset Tanah sebesar Rp1.462.713.525,03 pada Dinas Perdagangan, Koperasi, Usaha Kecil, dan Menengah yang merupakan kegiatan Pematangan Lahan Sikim di Desa Teluk Payo Kecamatan Banyuasin II;

- e. Reklasifikasi Belanja Gedung dan Bangunan ke Aset Peralatan dan Mesin sebesar Rp 4.766.505.000,00 sebagian besar pada Dinas Pendidikan dan Kebudayaan yang di dalam realisasi belanjanya terdapat Belanja Peralatan dan Mesin berupa meja dan kursi (*meubelair*);
- f. Reklasifikasi Belanja Gedung dan Bangunan ke Aset Jalan, Irigasi, dan Jaringan sebesar Rp34.600.000,00 berupa sumur bor pada Dinas Perindagkop;
- g. Reklasifikasi Belanja Gedung dan Bangunan ke Aset Konstruksi Dalam Pengerjaan sebesar Rp3.408.747.668,21 berupa bangunan arsip BPKAD dan gedung layanan pada Dinas Pekerjaan Umum dan Tata Ruang yang dilaksanakan oleh Dinas Perumahan Rakyat, Kawasan Permukiman, dan Pertanahan Kabupaten Banyuwasin; dan
- h. Reklasifikasi karena perubahan jenis kelompok barang yang mengacu pada Peraturan Menteri Dalam Negeri Nomor 108 Tahun 2016 tentang Penggolongan dan Kodefikasi Barang Milik Daerah, yaitu:
- 1) Aset Peralatan dan Mesin sebesar Rp10.502.466.711,00 berupa lampu jalan umum dan rambu lalu lintas; dan
  - 2) Aset Gedung dan Bangunan ke Aset Jalan, Irigasi, dan Jaringan sebesar Rp3.003.400.236,64 berupa bangunan kamar mandi.

Rincian Mutasi Aset Tetap Gedung dan Bangunan pada **Lampiran 16**.

#### 5.3.1.3.4 Jalan, Irigasi, dan Jaringan

Saldo Aset tetap Jalan, Irigasi dan Jaringan per 31 Desember Tahun 2019 sebesar Rp2.762.378.264.116,09 terjadi peningkatan sebesar Rp63.452.672.607,56 dari tahun sebelumnya, perubahan Aset Tetap Jalan, Irigasi, dan Jaringan sebagai berikut.

**Tabel 5.3.43**  
**Rincian Mutasi Aset Jalan Irigasi dan Jaringan**

(dalam rupiah)

Uraian	Jalan, Irigasi dan Jaringan	
	2019	2018
<b>Saldo Awal</b>	<b>2.698.925.591.508,54</b>	<b>2.540.324.081.259,97</b>
<b>Mutasi Tambah</b>	<b>267.304.124.800,21</b>	<b>166.692.194.574,30</b>
Belanja Modal	171.178.266.212,75	142.245.163.393,24
Kapitalisasi/Atribusi	0,00	3.448.484,00
Reklasifikasi dari Barang dan Jasa/DED	0,00	194.020.500,00
Utang Belanja Modal	19.658.400,00	709.587.754,01
Mutasi Antar SKPD	52.279.192.805,64	0,00
Hibah/Bansos/Bos/BLUD/JKN	38.401.084.884,00	17.517.705.729,00
Reklasifikasi dari Aset Peralatan dan Mesin	1.728.547.461,18	109.890.000,00
Reklasifikasi dari Aset Gedung dan Bangunan	34.600.000,00	4.645.042.105,24
Reklasifikasi dari Aset Konstruksi Dalam Pengerjaan	0,00	1.267.336.608,81
Reklasifikasi dari Aset Peralatan dan Mesin Permendagri 108	540.571.800,00	0,00
Reklasifikasi dari Aset Gedung dan Bangunan Permendagri 108	3.122.203.236,64	0,00
<b>Mutasi Kurang</b>	<b>(203.851.452.192,66)</b>	<b>(8.090.684.325,73)</b>
Mutasi Antar SKPD	(52.279.192.805,64)	0,00

Uraian	Jalan, Irigasi dan Jaringan	
	2019	2018
Penghapusan	(150.324.477.937,02)	0,00
Penyesuaian ke beban jasa	(41.297.000,00)	(713.290.264,34)
Reklasifikasi ke Aset Peralatan dan Mesin	(221.901.000,00)	(5.749.974,00)
Reklasifikasi ke Aset Gedung dan Bangunan	(984.583.450,00)	(20.000.000,00)
Reklasifikasi ke Aset Tetap Lainnya	0,00	(5.558.009.010,07)
Kekurangan Volume	0,00	(1.793.635.077,32)
<b>Jumlah</b>	<b>2.762.378.264.116,09</b>	<b>2.698.925.591.508,54</b>

Mutasi tambah Aset Tetap Jalan, Irigasi dan Jaringan sebesar Rp267.304.124.800,21 terdiri dari:

- a. Belanja Modal Jalan, Irigasi, dan Jaringan SKPD Tahun Anggaran 2019 sebesar Rp 171.178.266.212,75;
- b. Hutang Belanja Modal Jalan, Irigasi, dan Jaringan Tahun 2019 sebesar Rp19.658.400,00 yakni pada Dinas Perumahan Rakyat, Kawasan Permukiman, dan Pertanahan untuk kegiatan pengecoran dan rehabilitasi jalan;
- c. Mutasi antar SKPD sebesar Rp52.279.192.805,64 sebagai tindak lanjut Perda Kabupaten Banyuwasin Nomor 11 Tahun 2018 tentang Perubahan atas Perda Nomor 18 Tahun 2016 tentang Pembentukan dan Susunan Perangkat Daerah;
- d. Hibah/Bansos/BOS/BLUD/JKN sebesar Rp38.401.084.884,00 dari Kementerian Pekerjaan Umum, dan Perumahan Rakyat berupa jaringan instalasi air dan sumur bor yang telah ditetapkan status penggunaannya pada Dinas Perumahan Rakyat, Kawasan Permukiman dan Pertanahan dan Dinas Lingkungan Hidup;
- e. Reklasifikasi dari Aset Peralatan dan Mesin ke Aset Jalan, Irigasi, dan Jaringan sebesar Rp1.728.547.461,18 pada Dinas Kesehatan, RSUD, Sekretariat DPRD, dan Dinas Pendidikan dan Kebudayaan;
- f. Reklasifikasi dari Aset Gedung dan Bangunan ke Aset Jalan, Irigasi, dan Jaringan sebesar Rp34.600.000,00 berupa jaringan sumur bor pada Dinas Perdagangan, Koperasi, Usaha Kecil, dan Menengah;
- g. Reklasifikasi karena perubahan jenis kelompok barang yang mengacu pada Peraturan Menteri Dalam Negeri Nomor 108 Tahun 2016 tentang Penggolongan dan Kodefikasi Barang Milik Daerah, yaitu:
  - 1) Reklasifikasi dari Aset Peralatan dan Mesin ke Aset Jalan, Irigasi, dan Jaringan sebesar Rp540.571.800,00 berupa jaringan fiber optik (FO) pada Dinas Pendidikan dan Kebudayaan;
  - 2) Reklasifikasi dari Aset Gedung dan Bangunan ke Aset Jalan, Irigasi, dan Jaringan sebesar Rp3.003.400.236,64 berupa bangunan kamar mandi di empat SKPD;
  - 3) Reklasifikasi dari Aset Gedung dan Bangunan ekstrakomptabel ke Aset Jalan, Irigasi, dan Jaringan sebesar Rp118.803.000,00 berupa bangunan kamar mandi.

Sedangkan mutasi kurang Aset Tetap Jalan, Irigasi, dan Jaringan sebesar Rp203.851.452.192,66 terdiri dari:

- a. Mutasi antar SKPD sebesar Rp52.279.192.805,64 sebagai tindak lanjut Perda Kabupaten Banyuasin Nomor 11 Tahun 2018 tentang Perubahan atas Perda Nomor 18 Tahun 2016 tentang Pembentukan dan Susunan Perangkat Daerah;
- b. Penghapusan Aset Jalan, Irigasi, dan Jaringan sebesar Rp150.324.477.937,02 berupa jaringan air minum yang telah dipisahkan dari kekayaan daerah sebagai akibat Penyertaan Modal Daerah kepada PDAM Tirta Betuah Kabupaten Banyuasin;
- c. Penyesuaian ke Belanja Barang dan Jasa terhadap Belanja Modal Jalan, Irigasi, dan Jaringan yang tidak sesuai dengan kriteria Aset Tetap sebesar Rp41.297.000,00 pada Dinas Pendidikan dan Kebudayaan;
- d. Reklasifikasi dari Aset Jalan, Irigasi, dan Jaringan ke Aset Peralatan dan Mesin sebesar Rp221.901.000,00;
- e. Reklasifikasi dari Aset Jalan, Irigasi dan Jaringan ke Aset Gedung dan Bangunan sebesar Rp984.583.450,00 berupa PJU dan taman pada Dinas Perhubungan, Kecamatan Makarti Jaya, dan Kecamatan Banyuasin III;

Rincian mutasi Aset Tetap Jalan, Irigasi, dan Jaringan disajikan pada **Lampiran 17**.

Terdapat Aset Jalan, Irigasi dan Jaringan pada daftar inventaris barang Dinas Perumahan Rakyat, Kawasan Pemukiman, dan Pertanahan Kabupaten Banyuasin yang merupakan kegiatan normalisasi sungai dari TA 2012 s.d. TA 2016 sebesar Rp17.341.586.419,00 yang belum diperoleh dokumen pendukung sehingga belum dapat dilakukan identifikasi apakah termasuk dalam kegiatan pemeliharaan atau menambahkan nilai Aset Jalan Irigasi dan Jaringan.

#### 5.3.1.3.5 Aset Tetap Lainnya

Saldo Aset Tetap lainnya per 31 Desember 2019 sebesar Rp Rp79.895.433.832,89 terjadi penurunan sebesar Rp21.315.904.614,60 dari tahun sebelumnya, perubahan Aset Tetap Lainnya sebagai berikut.

**Tabel 5.3.44**  
**Rincian Mutasi Aset Tetap Lainnya**

(dalam rupiah)

Uraian	Aset Tetap Lainnya	
	2019	2018
<b>Saldo Awal</b>	<b>101.211.338.447,49</b>	<b>100.837.446.747,49</b>
<b>Mutasi Tambah</b>	<b>8.527.937.268,00</b>	<b>20.007.027.340,00</b>
Belanja Modal	6.511.292.243,00	842.776.200,00
Mutasi Antar SKPD	714.572.000,00	0,00
Reklasifikasi dari Peralatan dan Mesin	64.920.000,00	19.164.251.140,00
Reklasifikasi dari Peralatan dan Mesin Permendagri 108	1.237.153.025,00	0,00
<b>Mutasi Kurang</b>	<b>(29.843.841.882,60)</b>	<b>(19.633.135.640,00)</b>
Hibah/Bansos/BOS/BLUD/JKN	0,00	(536.265.000,00)
Mutasi Antar SKPD	(714.572.000,00)	0,00
Ekstrakomtabel dari Dana Bos dan BLUD	0,00	(19.059.128.140,00)
Penyesuaian ke Barang dan Jasa	(207.788.700,00)	(14.242.500,00)
Reklasifikasi ke Aset Peralatan dan Mesin	(202.556.800,00)	(23.500.000,00)
Reklasifikasi ke Bangunan dan Gedung	(74.736.000,00)	0,00

Uraian	Aset Tetap Lainnya	
	2019	2018
Reklasifikasi ke Aset Peralatan dan Mesin Permendagri 108	(10.064.780.386,01)	0,00
Reklasifikasi ke Bangunan dan Gedung Permendagri 108	(18.579.407.996,59)	0,00
<b>Saldo Akhir</b>	<b>79.895.433.832,89</b>	<b>101.211.338.447,49</b>

Mutasi tambah Aset Tetap Lainnya sebesar Rp8.527.937.268,00 terdiri dari:

- a. Belanja Modal Aset Tetap Lainnya Tahun Anggaran 2019 sebesar Rp6.511.292.243,00;
- b. Mutasi antar SKPD sebesar Rp714.572.000,00 sebagai tindaklanjut Peraturan Daerah Kabupaten Banyuasin Nomor 11 Tahun 2018 tentang Perubahan atas Peraturan Daerah Nomor 18 Tahun 2016 tentang Pembentukan dan Susunan Perangkat Daerah;
- c. Reklasifikasi dari Belanja Peralatan dan Mesin ke Aset Tetap Lainnya sebesar Rp64.920.000,00 pada Dinas Pendidikan dan Kebudayaan;
- d. Reklasifikasi karena perubahan jenis kelompok barang yang mengacu pada Peraturan Menteri Dalam Negeri Nomor 108 Tahun 2016 tentang Penggolongan dan Kodefikasi Barang Milik Daerah sebesar Rp1.237.153.025,00, yaitu:
  - 1) Aset Tetap Peralatan dan Mesin ke Aset Tetap Lainnya sebesar Rp1.232.323.025,00 berupa alat peraga kesenian pada Dinas Pendidikan dan Kebudayaan;
  - 2) Aset Tetap Peralatan dan Mesin (ekstrakomptabel) ke Aset Tetap Lainnya sebesar Rp4.830.000,00 berupa alat peraga kesenian pada Dinas Pendidikan dan Kebudayaan.

Sedangkan Mutasi kurang Aset Tetap Lainnya sebesar Rp29.843.841.882,60 terdiri dari:

- a. Mutasi antar SKPD sebesar Rp714.572.000,00 sebagai tindaklanjut Perda Kabupaten Banyuasin Nomor 11 Tahun 2018 tentang Perubahan atas Perda Nomor 18 Tahun 2016 tentang Pembentukan dan Susunan Perangkat Daerah;
- b. Penyesuaian ke Belanja Barang dan Jasa terhadap Belanja Modal Aset Tetap Lainnya yang tidak sesuai dengan kriteria Aset Tetap sebesar Rp207.788.700,00 pada Dinas Kesehatan, Dinas Perkebunan dan Peternakan, dan Dinas Pendidikan dan Kebudayaan Kabupaten Banyuasin;
- c. Reklasifikasi ke Aset Peralatan dan Mesin sebesar Rp202.556.800,00 pada lima SKPD di lingkungan Pemerintah Kabupaten Banyuasin;
- d. Reklasifikasi ke Aset Gedung dan Bangunan sebesar Rp74.736.000,00 kegiatan pemasangan *conblock* pada Dinas Penanaman Modal Pelayanan Terpadu Satu Pintu;
- e. Reklasifikasi karena perubahan jenis kelompok barang yang mengacu pada Peraturan Menteri Dalam Negeri Nomor 108 Tahun 2016 tentang Penggolongan dan Kodefikasi Barang Milik Daerah sebesar Rp28.644.188.382,60 yaitu reklasifikasi ke Aset Peralatan dan Mesin sebesar Rp10.064.780.386,01 berupa alat olahraga dan ke Aset Gedung dan Bangunan sebesar Rp18.579.407.996,59 berupa taman.

Rincian Mutasi Aset Tetap Lainnya pada **Lampiran 18**.



### 5.3.1.3.6 Konstruksi Dalam Pengerjaan

Saldo Konstruksi Dalam Pengerjaan per 31 Desember 2019 sebesar Rp139.759.178.408,72 terjadi penurunan sebesar Rp2.017.921.741,86 dari tahun sebelumnya, perubahan Konstruksi Dalam Pengerjaan sebagai berikut.

**Tabel 5.3.45**

#### Rincian Konstruksi dalam Pengerjaan

(dalam rupiah)

Uraian	Konstruksi Dalam Pengerjaan	
	2019	2018
<b>Saldo Awal</b>	<b>141.777.100.150,58</b>	<b>146.369.827.037,58</b>
<b>Mutasi Tambah</b>	<b>4.173.879.268,21</b>	<b>6.576.541.910,07</b>
Reklasifikasi dari Barang dan Jasa/DED	731.151.500,00	1.018.532.900,00
Reklasifikasi dari Belanja Modal Gedung dan Bangunan	3.408.747.668,21	0,00
Reklasifikasi dari Aset Jalan, Irigasi dan Jaringan	0,00	5.558.009.010,07
Reklasifikasi dari Aset Tanah	33.980.100,00	0,00
<b>Mutasi Kurang</b>	<b>(6.191.801.010,07)</b>	<b>(11.169.268.797,07)</b>
Penghapusan Aset KDP	(5.558.009.010,07)	0,00
Reklasifikasi ke Aset Gedung dan Bangunan	(581.700.000,00)	(8.685.192.188,26)
Reklasifikasi ke Aset Jalan, Irigasi dan Jaringan	0,00	(1.267.336.608,81)
Reklasifikasi ke Aset Lainnya/Rusak/Aset tak berwujud	(40.480.000,00)	(1.216.740.000,00)
Koreksi Saldo Awal	(11.612.000,00)	0,00
<b>Saldo Akhir</b>	<b>139.759.178.408,72</b>	<b>141.777.100.150,58</b>

Mutasi tambah Aset Tetap Konstruksi Dalam Pengerjaan (KDP) sebesar Rp4.173.879.268,21 yang terdiri:

- Reklasifikasi dari Belanja Barang/Jasa Perencanaan/DED (*Detail Engineering Design*) yang belum dikapitalisasi ke Aset Tetap sebesar Rp731.151.500,00 untuk tujuh paket belanja pada Dinas Perumahan Rakyat, Kawasan Permukiman, dan Pertanahan;
- Pekerjaan fisik gedung dan bangunan kantor arsip BPKAD dan Kantor Layanan Dinas PUTR yang sampai dengan berakhirnya tahun anggaran 2019 belum selesai pada Dinas Perumahan Rakyat, Kawasan Permukiman, dan Pertanahan sebesar Rp3.408.747.668,21;
- Jasa konsultansi penilaian untuk pengadaan tanah pelebaran jembatan yang belum dilakukan pembayaran pada Dinas Pekerjaan Umum dan Tata Ruang sebesar Rp33.980.100,00

Sedangkan mutasi kurang Aset Tetap Konstruksi Dalam Pengerjaan sebesar Rp6.191.801.010,07 terdiri dari:

- Penghapusan Aset Konstruksi Dalam Pengerjaan sebesar Rp5.558.009.010,07 berupa penambahan pipa distribusi di Sukajadi TA 2018 yang telah dipisahkan dari kekayaan daerah untuk Penyertaan Modal Daerah pada PDAM Tirta Betuah Kabupaten Banyuwasin;
- Reklasifikasi ke Aset Gedung dan Bangunan sebesar Rp581.700.000,00 yang diatribusikan ke bangunan Rumah Sakit Pratama Sukajadi yang sudah selesai pembangunannya;

- c. Reklasifikasi ke Aset Lainnya/Rusak/Aset tak berwujud sebesar Rp40.480.000,00 yang merupakan Belanja Jasa Perencanaan/DED yang umur teknisnya telah melewati batas pengakuan pada Aset Tetap KDP yaitu empat tahun sejak perolehannya pada Badan Kepegawaian dan Pengembangan Sumber Daya Manusia;
- d. Koreksi saldo awal Aset KDP sebesar Rp11.612.000,00 yang merupakan Belanja Jasa Perencanaan/DED berupa rehabilitasi bangunan gedung kantor, namun dengan realisasi dibawah batas nilai kapitalisasi sehingga tidak dapat menambah nilai bangunan induk sesuai dengan yang ditetapkan dalam kebijakan akuntansi Pemerintah Kabupaten Banyuasin.

Rincian mutasi Konstruksi Dalam Pengerjaan pada **Lampiran 19**

### 5.3.1.3.7 Akumulasi Penyusutan

Saldo Akumulasi Penyusutan per 31 Desember 2019 sebesar Rp1.944.289.170.536,24 terjadi penurunan sebesar Rp205.364.277.299,24 dari tahun sebelumnya. Mutasi Akumulasi Penyusutan sebagai berikut.

**Tabel 5.3.46**  
**Rincian Akumulasi Penyusutan per 31 Desember 2019**

*(dalam rupiah)*

No	Uraian	Saldo Awal 1 Januari 2019	Mutasi		Saldo Akhir 31 Desember 2019
			Tambah	Kurang	
1	Tanah	0,00	0,00	0,00	0,00
2	Peralatan dan Mesin	420.411.032.009,00	69.632.231.327,00	5.997.077.289,20	484.046.186.046,80
3	Gedung dan Bangunan	172.121.654.006,00	22.486.753.692,64	10.197.647,00	194.598.210.051,64
4	Jalan, Irigasi dan Jaringan	1.146.392.207.222,00	142.131.001.116,80	22.878.433.901,00	1.265.644.774.437,80
5	Aset Tetap Lainnya	0,00	0,00	0,00	0,00
6	Konstruksi dalam Penyelesaian	0,00	0,00	0,00	0,00
	<b>Jumlah</b>	<b>1.738.924.893.237,00</b>	<b>234.249.986.136,44</b>	<b>28.885.708.837,20</b>	<b>1.944.289.170.536,24</b>

Mutasi tambah Akumulasi Penyusutan sebesar Rp234.249.986.136,44 merupakan pengakuan Beban Penyusutan Tahun 2019. Sedangkan mutasi kurang sebesar Rp47.902.250.549,20 merupakan:

- a. Koreksi Ekuitas dari Peralatan dan Mesin menjadi Aset Lainnya sebesar Rp5.997.077.289,20 yang merupakan aset pinjam pakai sebesar Rp5.802.000.621,00 dan koreksi saldo awal Akumulasi Penyusutan atas reklasifikasi Aset Peralatan dan Mesin ke Aset Lainnya yang belum dipindah sebesar Rp195.076.668,00;
- b. Koreksi Penyusutan Gedung dan Bangunan sebesar Rp10.197.647,00 merupakan koreksi atas reklasifikasi ke Aset Tanah sebesar Rp9.751.423,00 dan koreksi Aset ke ekstrakomptabel sebesar Rp446.224,00 karena perubahan jenis kelompok barang yang mengacu pada Peraturan Menteri Dalam Negeri Nomor 108 Tahun 2016 tentang Penggolongan dan Kodefikasi Barang Milik Daerah; dan

- c. Penghapusan Aset Tetap Jalan, Irigasi, dan Jaringan sebagai Penyertaan Modal ke PDAM sebesar Rp22.878.433.901,00.

Rincian Akumulasi Penyusutan per SKPD sebagai berikut.

**Tabel 5.3.47**  
**Rincian Akumulasi Penyusutan SKPD per 31 Desember 2019**

(dalam rupiah)

Uraian	Saldo Awal 1 Januari 2019	Mutasi		Saldo Awal 31 Desember 2019
		Tambah	Kurang	
Dinas Pendidikan dan Kebudayaan	157.681.527.611,95	29.673.085.077,15	4.289.102.568,00	183.065.510.121,10
Dinas Kesehatan	84.042.286.699,00	15.845.393.000,00	27.180.000,00	99.860.499.699,00
Rumah Sakit Umum Daerah	21.532.912.584,40	6.113.126.177,00	0,00	27.646.038.761,40
Dinas Perumahan Rakyat, Kawasan Permukiman dan Pertanahan	92.255.125.677,13	19.355.830.138,00	29.436.243.900,00	82.174.711.915,13
Dinas Pekerjaan Umum dan Tata Ruang	1.048.943.415.026,00	109.506.574.324,00	0,00	1.158.449.989.350,00
Badan Penanggulangan Bencana Daerah, Kesatuan Bangsa dan Politik	7.495.259.278,00	2.387.942.976,00	149.750.000,00	9.733.452.254,00
Satuan Polisi Pamong Praja, Pemadam Kebakaran dan Penyelamatan	5.316.462.486,00	890.146.470,00	0,00	6.206.608.956,00
Dinas Sosial	2.578.199.060,00	225.298.152,00	0,00	2.803.497.212,00
Dinas Tenaga Kerja dan Transmigrasi	21.574.477.453,00	5.152.468.660,00	172.777.736,00	26.554.168.377,00
Dinas Ketahanan Pangan	4.288.913.732,10	555.353.376,00	0,00	4.844.267.108,10
Dinas Lingkungan Hidup	15.185.632.397,00	8.694.676.489,00	0,00	23.880.308.886,00
Dinas Kependudukan dan Pencatatan Sipil	6.476.833.816,20	1.124.463.816,00	0,00	7.601.297.632,20
Dinas Pemberdayaan Masyarakat dan Desa	4.608.061.414,00	554.356.341,00	295.736.905,00	4.866.680.850,00
Dinas Pengendalian Penduduk, Keluarga Berencana, Pemberdayaan Perempuan dan Perlindungan Anak	9.797.726.733,00	1.025.072.943,00	0,00	10.822.799.676,00
Dinas Perhubungan	22.715.305.395,00	12.044.726.584,29	446.224,00	34.759.585.755,29
Dinas Komunikasi dan Informatika	10.023.703.497,02	2.026.973.074,00	23.603.375,00	12.027.073.196,02
Dinas Perdagangan, Koperasi, Usaha Kecil dan Menengah	13.904.323.957,00	2.988.182.648,00	46.026.423,00	16.846.480.182,00
Dinas Kepemudaan, Olahraga dan Pariwisata	0,00	4.214.922.267,00	195.076.668,00	4.019.845.599,00
Dinas Perpustakaan dan Kearsipan Daerah	7.736.463.681,00	667.136.771,00	2.449.000,00	8.401.151.452,00
Dinas Perikanan	11.463.016.492,00	1.436.178.700,00	181.522.322,00	12.717.672.870,00
Dinas Pertanian	26.464.623.061,00	2.003.927.322,00	3.499.452.899,00	24.969.097.484,00
Dinas Perkebunan dan Peternakan	0,00	4.062.024.534,00	0,00	4.062.024.534,00
Sekretariat Daerah	87.712.753.770,00	9.890.924.898,00	4.867.589.229,00	92.736.089.439,00
Sekretariat DPRD	34.357.356.974,00	3.279.585.120,00	0,00	37.636.942.094,00
Dinas Penanaman Modal dan Pelayanan Terpadu Satu Pintu	4.646.202.087,00	275.806.986,00	631.206.314,00	4.290.802.759,00
Kecamatan Banyuasin I	490.390.092,00	149.784.348,00	0,00	640.174.440,00
Kecamatan Banyuasin III	1.637.308.238,00	197.302.523,00	0,00	1.834.610.761,00
Kecamatan Betung	557.940.513,00	115.213.167,00	0,00	673.153.680,00
Kecamatan rantau Bayur	483.642.878,00	131.016.006,00	0,00	614.658.884,00
Kecamatan Pulau Rimau	825.493.018,00	205.009.367,00	0,00	1.030.502.385,00
Kecamatan Talang Kelapa	937.585.809,00	223.190.543,00	0,00	1.160.776.352,00
Kecamatan Rambutan	457.774.770,00	122.569.898,00	0,00	580.344.668,00
Kecamatan Tungkal Ilir	687.642.039,00	126.792.126,00	0,00	814.434.165,00
Kecamatan Tanjung Lago	401.914.025,00	93.248.574,00	0,00	495.162.599,00

Uraian	Saldo Awal 1 Januari 2019	Mutasi		Saldo Awal 31 Desember 2019
		Tambah	Kurang	
Kecamatan Sembawa	578.257.846,00	136.942.409,00	0,00	715.200.255,00
Kecamatan Suak Tapeh	545.709.478,00	118.189.440,00	0,00	663.898.918,00
Kecamatan Banyuasin II	750.675.562,00	125.892.677,00	0,00	876.568.239,00
Kecamatan Makarti Jaya	682.692.557,00	149.905.731,00	0,00	832.598.288,00
Kecamatan Muara Padang	956.741.377,00	185.406.246,00	0,00	1.142.147.623,00
Kecamatan Muara Sugihan	462.403.379,00	113.472.483,00	0,00	575.875.862,00
Kecamatan Muara Telang	806.398.463,00	135.600.563,00	0,00	941.999.026,00
Kecamatan Air Salek	549.815.717,00	108.922.542,00	0,00	658.738.259,00
Kecamatan Sumber Marga Telang	436.169.547,00	121.246.843,00	0,00	557.416.390,00
Kecamatan Air Kumbang	520.650.602,00	136.613.012,00	0,00	657.263.614,00
Kecamatan Selat Penuguan	281.250,00	13.343.060,00	0,00	13.624.310,00
Kecamatan Karang Agung Ilir	508.333,00	16.734.223,00	0,00	17.242.556,00
Inspektorat Daerah	4.669.738.293,00	666.566.942,00	0,00	5.336.305.235,00
Badan Perencanaan Pembangunan Daerah, Penelitian dan Pengembangan	5.287.086.519,00	434.343.561,00	0,00	5.721.430.080,00
Badan Pengelola Keuangan dan Aset Daerah	10.830.437.205,00	905.850.728,00	3.720.686.340,00	8.015.601.593,00
Badan Pendapatan Daerah	0,00	4.028.987.033,00	131.000.000,00	3.897.987.033,00
Badan Kepegawaian dan Pengembangan Sumber Daya Manusia	4.567.052.845,20	510.206.960,00	232.400.646,20	4.844.859.159,00
<b>Jumlah</b>	<b>1.738.924.893.237,00</b>	<b>253.266.527.848,44</b>	<b>47.902.250.549,20</b>	<b>1.944.289.170.536,24</b>

### 5.3.1.4 Aset Lainnya

Saldo Aset Lainnya per 31 Desember 2019 sebesar Rp318.806.021.295,14 dengan rincian dibawah ini.

**Tabel 5.3.48**  
**Rincian Mutasi Aset Lainnya**

(dalam rupiah)

Uraian	Saldo Awal 1 Januari 2019	Mutasi		Saldo Akhir 31 Desember 2019
		Tambah	Kurang	
Aset Kondisi Rusak Berat	17.049.769.903,98	0,00	17.049.769.903,98	0,00
Aset Dimanfaatkan Pihak Lain	293.899.215.605,78	0,00	293.899.215.605,78	0,00
Aset Tak Berwujud	11.623.913.798,00	5.547.014.326,20	0,00	17.170.928.124,20
Amortisasi	(8.856.195.138,23)	(2.613.479.469,07)	0,00	(11.469.674.607,30)
Aset Lain-Lain	10.449.134.003,03	320.037.225.384,76	931.691.628,92	329.554.667.758,87
Penyusutan	(11.174.391.702,63)	(5.275.508.278,00)	0,00	(16.449.899.980,63)
<b>Jumlah</b>	<b>312.991.446.469,93</b>	<b>317.695.251.963,89</b>	<b>311.880.677.138,68</b>	<b>318.806.021.295,14</b>

#### 5.3.1.4.1 Aset Kondisi Rusak Berat

Pengurangan saldo Aset Kondisi Rusak Berat sebesar Rp17.049.769.903,98 karena reklasifikasi ke dalam Aset Lain-Lain sesuai Kebijakan Akuntansi yang ditetapkan oleh Pemerintah Kabupaten Banyuasin.

#### 5.3.1.4.2 Aset Dimanfaatkan Pihak Lain

Pengurangan saldo Aset Dimanfaatkan Pihak Lain sebesar Rp293.899.215.605,78 karena reklasifikasi ke dalam Aset Lain-Lain sesuai Kebijakan Akuntansi yang ditetapkan oleh Pemerintah Kabupaten Banyuwasin.

#### 5.3.1.4.3 Aset Tak Berwujud

Saldo Aset Tak Berwujud per 31 Desember 2019 sebesar Rp17.170.928.124,20, terjadi penambahan sebesar Rp5.547.014.326,20 dibanding tahun lalu. Penambahan ini merupakan reklasifikasi dari Aset Tetap Peralatan dan Mesin berupa perangkat lunak/*Software* yang terdapat di beberapa SKPD di lingkungan Pemerintah Kabupaten Banyuwasin.

Mutasi Aset Tak Berwujud per SKPD dijelaskan pada tabel berikut.

**Tabel 5.3.49**  
**Rincian Mutasi Aset Tak Berwujud per SKPD 31 Desember 2019**

*(dalam rupiah)*

Uraian	Saldo Awal 2019	Mutasi		Saldo Akhir 2019
		Tambah	Kurang	
Sekretariat DPRD	42.350.000,00	0,00	0,00	42.350.000,00
Sekretariat Daerah	247.961.000,00	102.500.000,00	0,00	350.461.000,00
Dinas Komunikasi dan Informatika	4.394.692.700,00	278.423.000,00	0,00	4.673.115.700,00
Dinas Kesehatan	261.345.500,00	14.980.000,00	0,00	276.325.500,00
Dinas Pendidikan dan Kebudayaan	4.528.427.098,00	4.174.981.326,00	0,00	8.703.408.424,00
Dinas Kependudukan dan Pencatatan Sipil	272.772.500,00	0,00	0,00	272.772.500,00
Dinas Perikanan	340.900.000,00	0,00	0,00	340.900.000,00
Badan Pengelola Keuangan dan Aset Daerah	401.222.500,00	70.480.000,00	195.800.000,00	471.702.500,00
Dinas Penanaman Modal dan Pelayanan Terpadu Satu Pintu (PTSP)	46.170.000,00	350.000.000,00	0,00	396.170.000,00
Badan Perencanaan Pembangunan Daerah, Penelitian dan Pengembangan	412.522.500,00	0,00	0,00	412.522.500,00
Badan Kepegawaian dan Pengembangan Sumber Daya Manusia	477.550.000,00	51.950.000,20	0,00	529.500.000,20
Dinas Perhubungan	198.000.000,00	0,00	0,00	198.000.000,00
Badan Pendapatan Daerah	0,00	476.500.000,00	0,00	280.700.000,00
Dinas Perdagangan, Koperasi, Usaha Kecil dan Menengah	0,00	223.000.000,00	0,00	223.000.000,00
<b>Jumlah</b>	<b>11.623.913.798,00</b>	<b>5.742.814.326,20</b>	<b>195.800.000,00</b>	<b>17.170.928.124,20</b>

Mutasi tambah sebesar Rp5.742.814.326,20 terdiri dari penambahan Aset sebesar Rp5.547.014.326,20 dan mutasi antar SKPD sebesar Rp195.800.000,00 berupa aplikasi BPHTB dari BPKAD ke Badan Pendapatan Daerah.

#### 5.3.1.4.4 Amortisasi

Saldo Amortisasi per 31 Desember 2019 sebesar Rp11.469.674.607,30, terdapat peningkatan karena penambahan Beban Amortisasi sebesar Rp2.613.479.469,07. Mutasi Amortisasi per SKPD disajikan pada tabel di bawah ini.

**Tabel 5.3.50**  
**Rincian Mutasi Amortisasi Aset Lainnya**

(dalam rupiah)

Uraian	Saldo Awal 1 Januari 2019	Mutasi		Saldo Akhir 31 Desember 2019
		Tambah	Kurang	
Dinas Pendidikan dan Kebudayaan	2.687.211.604,89	1.543.555.718,85	0,00	4.230.767.323,74
Dinas Kesehatan	209.744.145,83	38.478.875,00	0,00	248.223.020,83
Dinas Kependudukan dan Pencatatan Sipil	272.772.500,00	0,00	0,00	272.772.500,00
Dinas Perhubungan	8.250.000,00	49.500.000,00	0,00	57.750.000,00
Dinas Komunikasi dan Informatika	4.159.026.033,34	126.145.625,02	0,00	4.285.171.658,36
Dinas Perdagangan, Koperasi, Usaha Kecil dan Menengah	0,00	55.937.500,00	0,00	55.937.500,00
Dinas Perikanan	262.777.083,33	0,00	0,00	262.777.083,33
Sekretariat Daerah	142.468.770,83	84.983.000,00	0,00	227.451.770,83
Sekretariat DPRD	42.350.000,00	0,00	0,00	42.350.000,00
Dinas Penanaman Modal dan Pelayanan Terpadu Satu Pintu	14.428.125,00	361.542.500,00	0,00	375.970.625,00
Badan Perencanaan Pembangunan Daerah, Penelitian dan Pengembangan	412.522.500,00	0,00	0,00	412.522.500,00
Badan Pengelola Keuangan dan Aset Daerah	338.889.166,67	87.480.000,00	195.800.000,00	230.569.166,67
Badan Pendapatan Daerah	0,00	329.918.750,00	0,00	329.918.750,00
Badan Kepegawaian dan Pengembangan Sumber Daya Manusia	305.755.208,34	131.737.500,20	0,00	437.492.708,54
<b>Jumlah</b>	<b>8.856.195.138,23</b>	<b>2.809.279.469,07</b>	<b>195.800.000,00</b>	<b>11.469.674.607,30</b>

Mutasi tambah sebesar Rp2.809.279.469,07 merupakan penambahan Beban Amortisasi sebesar Rp2.933.534.857,13 dan mutasi antar SKPD sebesar Rp195.800.000,00 berupa aplikasi BPHTB dari BPKAD ke Badan Pendapatan Daerah.

#### 5.3.1.4.5 Aset Lain-Lain

Saldo Aset Lain-Lain per 31 Desember 2019 sebesar Rp329.554.667.758,87, terjadi penambahan yang signifikan sebesar Rp319.105.533.755,84. Peningkatan tersebut disebabkan karena penambahan sebesar Rp320.037.225.384,76 yang merupakan penambahan DED dan reklasifikasi sesuai Kebijakan Akuntansi yang ditetapkan oleh Pemerintah Kabupaten Banyuwasin, sedangkan mutasi kurang karena pembayaran kekurangan volume pekerjaan sebesar Rp455.395.083,92 dan koreksi saldo Kas Bos dan PSG SMA/SMK Tahun 2016 yang telah diserahkan ke Pemprov Sumsel sebagai implementasi UU Nomor 23 Tahun 2014 sebesar Rp476.296.545,00. Rincian Aset Lain-Lain disajikan pada tabel berikut.

**Tabel 5.3.51**  
**Rincian Aset Lain-Lain**

*(dalam rupiah)*

Uraian	Saldo Awal 2019	Mutasi		Saldo Akhir 2019
		Tambah	Kurang	
Detail Engineering Design (DED)	5.080.447.000,00	40.480.000,00	0,00	5.120.927.000,00
Kekurangan Volume Pekerjaan	2.878.752.866,03	0,00	455.395.083,92	2.423.357.782,11
Investasi di BUMD dalam Proses Likuidasi	1.800.000.000,00	0,00	0,00	1.800.000.000,00
Saldo Kas SMA/SMK yang Diserahkan Ke Provinsi	476.296.545,00	0,00	476.296.545,00	0,00
Aset Dobel Pencatatan	213.637.592,00	0,00	0,00	213.637.592,00
Aset Kondisi Rusak Berat	0,00	17.049.769.902,98	0,00	17.049.769.902,98
Aset Digunakan Pihak Lainnya	0,00	293.899.215.606,78	0,00	293.899.215.606,78
Aset Pinjam Pakai	0,00	9.047.759.875,00	0,00	9.047.759.875,00
<b>Jumlah</b>	<b>10.449.134.003,03</b>	<b>320.037.225.384,76</b>	<b>931.691.628,92</b>	<b>329.554.667.758,87</b>

**1) Detail Engineering Design (DED)**

Saldo Aset Lain-Lain berupa *Detail Engineering Design (DED)* per 31 Desember 2019 sebesar Rp5.120.927.000,00 meningkat dari tahun sebelumnya sebesar Rp40.480.000,00 karena ada penambahan DED pada Badan Kepegawaian dan Pengembangan Sumber Daya Manusia yaitu perencanaan pembangunan gedung kantor. Mutasi DED per SKPD pada tabel berikut.

**Tabel 5.3.52**  
**Rincian Detail Engineering Design (DED)**

*(dalam rupiah)*

Uraian	Saldo Awal 2019	Mutasi		Saldo Akhir 2019
		Tambah (Rp)	Kurang (Rp)	
Dinas Perumahan Rakyat, Kawasan Permukiman dan Pertanahan	1.599.480.000,00	0,00	0,00	1.599.480.000,00
Dinas Pekerjaan Umum dan Tata Ruang	149.420.000,00	0,00	0,00	149.420.000,00
Dinas Pendidikan dan Kebudayaan	1.111.880.000,00	0,00	1.111.880.000,00	0,00
Badan Kepegawaian dan Pengembangan Sumber Daya Manusia	0,00	40.480.000,00	0,00	40.480.000,00
Dinas Kepemudaan, Olahraga dan Pariwisata	0,00	1.111.880.000,00	0,00	1.111.880.000,00
Dinas Tenaga Kerja dan Transmigrasi	768.711.000,00	0,00	0,00	768.711.000,00
Dinas Pengendalian Penduduk, Keluarga Berencana, Pemberdayaan Perempuan dan Perlindungan Anak	63.763.000,00	0,00	0,00	63.763.000,00
Dinas Lingkungan Hidup	793.468.000,00	0,00	0,00	793.468.000,00
Dinas Perpustakaan dan Kearsipan Daerah	593.725.000,00	0,00	0,00	593.725.000,00
<b>Jumlah</b>	<b>5.080.447.000,00</b>	<b>1.152.360.000,00</b>	<b>1.111.880.000,00</b>	<b>5.120.927.000,00</b>

Terdapat mutasi dari Dinas Pendidikan dan Kebudayaan ke Dinas Kepemudaan, Olahraga dan Pariwisata sebesar Rp1.111.880.000,00, berupa DED pembangunan sarana olahraga.

## 2) Kekurangan Volume

Saldo Aset Lain-Lain per 31 Desember 2019 sebesar Rp 2.423.357.782,11 yang merupakan kekurangan volume pekerjaan. Terjadi pengurangan sebesar Rp455.395.083,92 dari saldo tahun lalu karena telah dilakukan pembayaran ke RKUD pada Dinas Perumahan Rakyat, Kawasan Permukiman, dan Pertanahan dan Dinas Pekerjaan Umum dan Tata Ruang. Rincian Kekurangan Volume pada tabel berikut.

**Tabel 5.3.53**  
**Rincian Kekurangan Volume per SKPD**

(dalam rupiah)

Uraian	Saldo Awal 2019	Mutasi		Saldo Akhir 2019
		Tambah	Kurang	
Dinas Perumahan Rakyat, Kawasan Permukiman dan Pertanahan	140.972.330,43	0,00	140.972.330,43	0,00
Dinas Pekerjaan Umum dan Tata Ruang	1.618.111.872,07	0,00	314.422.753,49	1.303.689.118,58
Dinas Perhubungan	496.657.747,74	0,00	0,00	496.657.747,74
Dinas Kesehatan	623.010.915,79	0,00	0,00	623.010.915,79
<b>Jumlah</b>	<b>2.878.752.866,03</b>	<b>0,00</b>	<b>455.395.083,92</b>	<b>2.423.357.782,11</b>

## 3) Investasi di BUMD dalam Proses Likuidasi

Saldo Aset Lain-Lain Investasi di BUMD dalam proses likuidasi per 31 Desember 2019 sebesar Rp1.800.000.000,00 pada BPKAD dan tidak terdapat mutasi dari saldo tahun 2018. Saldo tersebut merupakan koreksi reklasifikasi dari Investasi Permanen lainnya (Penyertaan Modal pada PT. *Basin Resources*) yang telah dibubarkan/dibekukan berdasarkan Perda Kabupaten Banyuasin Nomor 25 Tahun 2013 tentang Pembubaran Badan Usaha Milik Daerah *Basin Resources* tanggal 24 Oktober 2013. Likuidasi atas BUMD *Basin Resources* sampai 31 Desember 2019 belum dapat diselesaikan.

## 4) Saldo Kas BOS dan PSG SMA/MK

Saldo Kas BOS dan PSG SMK/MK per 31 Desember 2019 dan 2018 masing-masing sebesar Rp0,00 dan Rp476.296.545,00. Penurunan nilai saldo Kas BOS dan PSG SMA/SMK tahun 2016 tersebut karena koreksi saldo kas yang telah diserahkan ke Pemerintah Provinsi Sumatera Selatan sebagai implementasi Undang-Undang Nomor 23 Tahun 2014 tentang Pemerintah Daerah.

## 5) Aset Dobel Pencatatan

Saldo Aset Lain-Lain Aset Dobel Pencatatan sebesar Rp213.637.592,00 dan tidak terdapat perubahan saldo dari tahun 2018. Aset dobel catat merupakan aset kendaraan operasional dinas roda empat dan roda dua yang dicatat ganda yaitu pada Badan Penanggulangan Bencana Daerah, Kesatuan Bangsa, dan Politik, Badan Perencanaan Pembangunan Daerah, Penelitian, dan Pengembangan, dan Dinas Sosial



Kabupaten Banyuasin. Mutasi Aset Doppel Pencatatan per SKPD pada tabel berikut ini.

**Tabel 5.3.54**  
**Rincian Mutasi Aset Doppel Pencatatan**

(dalam rupiah)

Uraian	Saldo Awal 2019	Mutasi		Saldo Akhir 2019
		Tambah	Kurang	
Dinas Sosial	5.565.000,00	0,00	0,00	5.565.000,00
Badan Perencanaan Pembangunan Daerah, Penelitian dan Pengembangan	154.325.000,00	0,00	0,00	154.325.000,00
Badan Penanggulangan Bencana Daerah, Kesatuan Bangsa dan Politik	53.747.592,00	0,00	0,00	53.747.592,00
<b>Jumlah</b>	<b>213.637.592,00</b>	<b>0,00</b>	<b>0,00</b>	<b>213.637.592,00</b>

Rincian Aset Doppel Pencatatan disajikan pada tabel di bawah ini.

**Tabel 5.3.55**  
**Rincian Aset Doppel Pencatatan**

(dalam rupiah)

Jenis Barang	Tgl Perolehan	Merk	Type	Nomor Polisi	Harga
<b>Badan Penanggulangan Bencana Daerah, Kesatuan Bangsa dan Politik</b>					<b>53.747.592,00</b>
Sepeda Motor	17/09/2013	Kawasaki KLX Nomor Rangka MH4LX150CDKP78007 Nomor Mesin LX150CEPB9169	KLX	B 6319 PVQ	26.873.796,00
Sepeda Motor	17/09/2013	Kawasaki KLX Nomor Rangka MH4LX150CDKP77995 Nomor Mesin LX150CEPB9010	KLX	B 6320 PVQ	26.873.796,00
<b>Badan Perencanaan Pembangunan Daerah, Penelitian dan Pengembangan</b>					<b>154.325.000,00</b>
Sepeda Motor	31/12/2008	Yamaha Jupiter Z CW Nomor Rangka MH32P20048K720608 Nomor Mesin 2P2886486	Jupiter Z CW	BG 5667 JZ	13.325.000,00
Kendaraan Dinas Bermotor Lain-lain	31/12/2003	Kuda 4G18-325249	4G18-325249	BG 1038 JZ	141.000.000,00
<b>Dinas Sosial</b>					<b>5.565.000,00</b>
Mini Bus (Penumpang 14 orang ke bawah)	31/12/2006	Mitsubishi L300 Pick Up Nomor Rangka MHML300P3R300518 Nomor Mesin 4D56C-32031	Pick Up	BG 9301 JZ	5.565.000,00
<b>Jumlah</b>					<b>213.637.592,00</b>

#### 6) Aset Kondisi Rusak Berat

Saldo Aset Kondisi Rusak Berat per 31 Desember 2019 sebesar Rp17.049.769.903,98 dan tidak terdapat perubahan dari saldo tahun 2018. Mutasi Aset Kondisi Rusak Berat per SKPD pada tabel di bawah ini.

**Tabel 5.3.56**  
**Rincian Aset Kondisi Rusak Berat**

*(dalam rupiah)*

Nama SKPD	Saldo Awal 2019	Mutasi		Saldo Akhir 2019
		Tambah	Kurang	
Sekretariat DPRD	1.630.347.000,00	0,00	0,00	1.630.347.000,00
Sekretariat Daerah	4.101.072.500,00	0,00	0,00	4.101.072.500,00
Dinas Perumahan Rakyat, Kawasan Permukiman dan Pertanahan	4.969.692.282,00	0,00	0,00	4.969.692.282,00
Dinas Pekerjaan Umum dan Tata Ruang	406.258.000,00	0,00	0,00	406.258.000,00
Dinas Perhubungan	2.369.901.272,00	0,00	0,00	2.369.901.272,00
Dinas Komunikasi dan Informatika	62.802.376,00	0,00	0,00	62.802.376,00
Dinas Kesehatan	553.935.000,00	0,00	0,00	553.935.000,00
Dinas Pendidikan dan Kebudayaan	809.549.898,00	0,00	201.311.000,00	608.238.898,00
Dinas Kepemudaan, Olahraga dan Pariwisata	0,00	201.311.000,00	0,00	201.311.000,00
Dinas Pemberdayaan Masyarakat dan Desa	141.150.000,00	0,00	0,00	141.150.000,00
Dinas Pengendalian Penduduk, Keluarga Berencana, Pemberdayaan Perempuan dan Perlindungan Anak	361.036.000,00	0,00	0,00	361.036.000,00
Dinas Pertanian	36.700.000,00	0,00	2.000.000,00	34.700.000,00
Dinas Ketahanan Pangan	388.223.802,98	0,00	0,00	388.223.802,98
Dinas Perikanan	184.383.773,00	0,00	0,00	184.383.773,00
Dinas Perkebunan dan Peternakan	0,00	2.000.000,00	0,00	2.000.000,00
Dinas Perdagangan, Koperasi, Usaha Kecil dan Menengah	95.169.000,00	0,00	0,00	95.169.000,00
Badan Pengelola Keuangan dan Aset Daerah	575.184.000,00	0,00	0,00	575.184.000,00
Dinas Penanaman Modal dan Pelayanan Terpadu Satu Pintu	11.500.000,00	0,00	0,00	11.500.000,00
Dinas Lingkungan Hidup	208.065.000,00	0,00	0,00	208.065.000,00
Badan Penanggulangan Bencana Daerah, Kesatuan Bangsa dan Politik	22.850.000,00	0,00	0,00	22.850.000,00
Dinas Perpustakaan dan Kearsipan Daerah	115.950.000,00	0,00	0,00	115.950.000,00
Kecamatan Air Kumbang	6.000.000,00	0,00	0,00	6.000.000,00
<b>Jumlah</b>	<b>17.049.769.903,98</b>	<b>203.311.000,00</b>	<b>203.311.000,00</b>	<b>17.049.769.903,98</b>

Terjadi penambahan dan pengurangan Aset Kondisi Rusak Berat sebesar Rp203.311.000,00 yang merupakan mutasi antar SKPD yaitu dari Dinas Pendidikan dan Kebudayaan ke Dinas Kepemudaan, Olahraga, dan Pariwisata sebesar Rp201.311.000,00 dan dari Dinas Pertanian ke Dinas Perkebunan dan Peternakan sebesar Rp2.000.000,00.

#### 7) Aset yang Digunakan Pihak Lain

Saldo Aset yang Digunakan Pihak Lainnya per 31 Desember 2019 sebesar Rp293.899.215.606,78 dan tidak terjadi penambahan dari tahun 2018. Mutasi Aset yang Digunakan Pihak Lain per SKPD disajikan pada tabel berikut.

**Tabel 5.3.57**  
**Rincian Aset yang Digunakan Pihak Lain**

*(dalam rupiah)*

Uraian	Saldo Awal 2019	Mutasi		Saldo Akhir 2019
		Tambah	Kurang	
Sekretariat Daerah	24.384.056.603,00	0,00	0,00	24.281.256.603,00
Dinas Perumahan Rakyat, Kawasan Permukiman dan Pertanahan	185.988.178.096,00	0,00	0,00	186.090.978.095,00
Dinas Pekerjaan Umum dan Tata Ruang	55.079.452.000,00	0,00	0,00	55.079.452.000,00
Dinas Pendidikan, Pemuda, Olahraga dan Pariwisata	13.148.720.907,78	0,00	0,00	13.148.720.907,78
Dinas Ketahanan Pangan	15.298.808.000,00	0,00	0,00	15.298.808.000,00
<b>Jumlah</b>	<b>293.899.215.606,78</b>	<b>0,00</b>	<b>0,00</b>	<b>293.899.215.605,78</b>

Penjelasan atas saldo Aset yang Digunakan Pihak Lain adalah sebagai berikut.

- a. Sekretariat Daerah sebesar Rp24.384.056.603,00 merupakan aset yang belum diserahkan kepada Pemerintah Provinsi Sumatera Selatan atas lanjutan Penyerahan Personil, Prasarana, Pembiayaan, dan Dokumen (P3D) sebagai implementasi Undang-Undang Nomor 23 Tahun 2014 tentang Pemerintah Daerah;
- b. Dinas Perumahan Rakyat, Kawasan Permukiman, dan Pertanahan merupakan aset sebesar Rp185.988.178.096,00 yang berasal dari DID dan APBD Kabupaten yang dibangun dan digunakan di atas tanah milik desa ataupun lembaga/organisasi lainnya dan belum dilakukan penyerahan;
- c. Dinas Pekerjaan Umum dan Tata Ruang sebesar Rp55.079.452.000,00 merupakan aset yang berasal dari Dana Infrastruktur Desa (DID) pada tahun 2014, 2015 dan 2016 yang belum diserahkan kepada Pemerintah Desa; dan
- d. Dinas Pendidikan dan Kebudayaan sebesar Rp13.148.720.907,78 merupakan Aset yang belum diserahkan kepada Pemerintah Provinsi Sumatera Selatan pada SMA/MK Negeri atas lanjutan Penyerahan Personil, Prasarana, Pembiayaan dan Dokumen (P3D) sebagai implementasi Undang-Undang Nomor 23 Tahun 2014;
- e. Dinas Ketahanan Pangan sebesar Rp15.298.808.000,00 merupakan Aset yang digunakan oleh Kelompok Tani pada desa di lingkungan Pemerintah Kabupaten Banyuasin tetapi belum dilakukan penyerahan.

#### **8) Aset Pinjam Pakai**

Saldo Aset Pinjam Pakai per 31 Desember 2019 sebesar Rp9.047.759.875,00 merupakan reklasifikasi dari Aset Tetap Peralatan dan Mesin 29 unit kendaraan roda empat yang dipinjampakaikan kepada pihak lainnya dengan rincian pada tabel berikut.

**Tabel 5.3.58**  
**Rincian Mutasi Aset Pinjam Pakai**

*(dalam rupiah)*

Uraian	Saldo Awal 2019	Mutasi		Saldo Akhir 2019
		Tambah	Kurang	
Sekretariat Daerah	0,00	8.707.459.875,00	0,00	8.707.459.875,00
Dinas Pemberdayaan Masyarakat Desa	0,00	340.300.000,00	0,00	340.300.000,00
<b>Jumlah</b>	<b>0,00</b>	<b>9.047.759.875,00</b>	<b>0,00</b>	<b>9.047.759.875,00</b>

Adapun rincian kendaraan roda empat yang dipinjamkaikan kepada pihak lainnya sebagai berikut.

**Tabel 5.3.59**  
**Rincian Aset Pinjam Pakai**

*(dalam rupiah)*

Jenis Barang	Merk	No. Polisi	Harga Perolehan	Pemakai
<b>Sekretariat Daerah</b>				
Staion Wagon	Strada Triton	BG 8036 JZ	60.900.000,00	Kepala Kantor Pertanahan Kab.BA
Jeep	Mitsubishi Stada Triton	BG 9090 JZ	348.206.375,00	Ir. Syahril A. Rachman (Komandan Batalyon Arhanud 12/SBP)
Mini Bus (Penumpang 14 orang ke bawah)	Toyota Kijang	BG 1026 JZ	192.145.000,00	Ketua DPD LDII Kab.BA
Mini Bus (Penumpang 14 orang ke bawah)	Toyota	BG 1091 JZ	201.427.000,00	Sekretaris KORPRI Kab.BA
Mini Bus (Penumpang 14 orang ke bawah)	Toyota Kijang	BG 1025 JZ	192.145.000,00	Ketua LPTQ Kab.BA
Mini Bus (Penumpang 14 orang ke bawah)	Toyota Allnew Fortuner	BG 1364 JZ	645.860.000,00	Kepala Kepolisian Resor Banyuasin
Mini Bus (Penumpang 14 orang ke bawah)	Toyota Allnew Fortuner	BG 1366 JZ	645.860.000,00	Pgs. Dandim 0430 Banyuasin
Mini Bus (Penumpang 14 orang ke bawah)	Toyota Allnew Kijang Innova	BG 1363 JZ	437.390.000,00	Kepala Kejaksaan Negeri Pangkalan Balai
Mini Bus (Penumpang 14 orang ke bawah)	Toyota Hiace Commuter Manual Vin	BG 7021 JZ	463.820.000,00	Komandan Kodim 0430 Banyuasin
Pick Up	Toyota New Hilux Double Cabin 2.4 G	BG 8119 JZ	417.660.000,00	Kepala Kepolisian Resor Banyuasin
Pick Up	Toyota New Hilux Double Cabin 2.4 G	BG 8117 JZ	417.660.000,00	Kepala Kepolisian Resor Banyuasin
Pick Up	Toyota New Hilux Double Cabin 2.4 G	BG 8115 JZ	417.660.000,00	Kepala Kepolisian Resor Banyuasin
Pick Up	Toyota Hilux	BG 9039 JZ	348.690.000,00	Kepala Kepolisian Resor Banyuasin
Pick Up	Toyota New Hilux Double Cabin 2.4 G	BG 8114 JZ	417.660.000,00	Kepala Kepolisian Resor Banyuasin
Kendaraan Dinas Bermotor Lain-lain	Nissan	BG 1192 JZ	344.792.000,00	Ketua Pengadilan Negeri P.Balai
Mini Bus (Penumpang 14 orang ke bawah)	Mitsubishi	BG 7002 JZ	21.660.000,00	Ketua PDD-Polenila Kab.BA (Hasil Penilaian di tahun 2016)
Mini Bus (Penumpang 14 orang ke bawah)	Toyata Avanza	BG 2085 JZ	99.700.000,00	Sekretaris Dewan Masjid Kab.BA

Jenis Barang	Merk	No. Polisi	Harga Perolehan	Pemakai
Mini Bus (Penumpang 14 orang ke bawah)	Nissan	BG 1151 JZ	315.275.000,00	Pengadilan Negeri P.Balai
Jeep	NISSAN XTRAIL	BG 1181 JZ / BG 12 J	344.792.000,00	Ketua Pengadilan Negeri Pangkalan Balai
Mini Bus (Penumpang 14 orang ke bawah)	Nissan	BG 1180 JZ	344.792.000,00	Ketua Pengadilan Negeri Pangkalan Balai
Mini Bus (Penumpang 14 orang ke bawah)	Suzuki	BG 1159 JZ	157.761.500,00	Sekretaris Kwarcab Gerakan Pramuka Kab.BA
Mini Bus (Penumpang 14 orang ke bawah)	Toyota Rush	BG 1204 JZ	205.500.000,00	Ketua Koni Kab.BA
Mini Bus (Penumpang 14 orang ke bawah)	Toyota New Rush	BG 1294 JZ	211.090.000,00	Ketua Komite Nasional Pemuda Indonesia KNPI Hutang 2015
Mini Bus (Penumpang 14 orang ke bawah)	Toyota	BG 1083 JZ	201.427.000,00	Ketua Badan Amil Zakat
Mini Bus (Penumpang 14 orang ke bawah)	Toyota	BG 1090 JZ	201.427.000,00	Ketua Forum Pembauran Kebangsaan Kab.Banyuasin
Pick Up	Mitsubishi	BG 8031 JZ	261.000.000,00	Ka. Polsek Tungkal Ilir Kab.BA
Mini Bus (Penumpang 14 orang ke bawah)	Mitsubisihi	BG 1119 JZ	373.500.000,00	eks. Bupati Banyuasin
Mini Bus (Penumpang 14 orang ke bawah)	Toyota	BG 8121 JZ	417.660.000,00	Ajudan Bupati/Polres
<b>Dinas Pemberdayaan Masyarakat Desa</b>				
Mini Bus (Penumpang 14 orang ke bawah)	Mobil Pick Up Daubel Cabin	BG-1249-JZ	340.300.000,00	Di Pakai Pembina Adat Kab. Banyuasin
<b>Jumlah</b>			<b>9.047.759.875,00</b>	

Selain Aset Pinjam Pakai di atas, terdapat satu unit Kendaraan Roda Empat Mini Bus (penumpang 14 orang ke bawah) Merk Mitshubisi dengan Nomor Polisi BG 1032 JZ pada Sekretariat Daerah yang dipinjamkaikan kepada Kepala Kanminvetcad II/15 Sekayu sesuai Berita Acara Pinjam Pakai Kendaraan Dinas Roda Empat Milik Pemerintah Kabupaten Banyuasin Nomor 0281/57/BA/VIII/2017 tanggal 18 Januari 2017, tetapi tidak tercatat dalam Daftar Inventaris Barang Pemkab Banyuasin karena pada saat penilaian saldo awal aset tetap tahun 2007 tidak tercatat.

#### 5.3.1.4.6 Penyusutan Aset Lain-Lain

Saldo Penyusutan Aset Lain-Lain per 31 Desember 2019 sebesar Rp16.449.899.980,63 dan terjadi penambahan sebesar Rp5.275.508.278,00 dari tahun 2018 karena koreksi dari Aset Tetap Peralatan dan Mesin ke Aset Lainnya yang rusak berat. Mutasi Penyusutan Aset Lain-Lain pada tabel berikut.

**Tabel 5.3.60**  
**Rincian Penyusutan Aset Lain-Lain**

(dalam rupiah)

Uraian	Saldo Awal 1 Januari 2019	Mutasi		Saldo Akhir 31 Desember 2019
		Tambah	Kurang	
Dinas Pendidikan, Pemuda, Olahraga dan Pariwisata	480.607.014,67	0,00	0,00	480.607.014,67
Dinas Pemuda, Olahraga dan	0,00	195.076.668,00		195.076.668,00

Uraian	Saldo Awal 1 Januari 2019	Mutasi		Saldo Akhir 31 Desember 2019
		Tambah	Kurang	
Pariwisata				
Dinas Kesehatan	433.868.451,00	0,00	0,00	433.868.451,00
Dinas Perumahan Rakyat, Kawasan Permukiman dan Pertanahan	1.170.417.663,67	0,00	0,00	1.170.417.663,67
Dinas Pekerjaan Umum Pengairan	406.258.000,00	0,00	0,00	406.258.000,00
Badan Perencanaan Pembangunan Daerah, Penelitian dan Pengembangan	154.325.000,00	0,00	0,00	154.325.000,00
Dinas Sosial	5.565.000,00	0,00	0,00	5.565.000,00
Dinas Perhubungan	1.031.559.242,84	0,00	0,00	1.031.559.242,84
Dinas Lingkungan Hidup	(107.146.000,00)	0,00	0,00	(107.146.000,00)
Dinas Kebersihan, Pertamanan dan Pemakaman	265.500.833,33	0,00	0,00	265.500.833,33
Dinas Pengendalian Penduduk, Keluarga Berencana, Pemberdayaan Perempuan dan Perlindungan Anak	140.127.575,52	0,00	0,00	140.127.575,52
Badan Penanggulangan Bencana Daerah, Kesatuan Bangsa dan Politik	16.865.476,19	0,00	0,00	16.865.476,19
Satuan Polisi Pamong Praja, Pemadam Kebakaran dan Penyelamatan	40.310.696,00	0,00	0,00	40.310.696,00
Sekretariat Daerah	3.646.605.833,00	4.784.694.705,00	0,00	8.431.300.538,00
Sekretariat DPRD	1.630.347.000,00	0,00	0,00	1.630.347.000,00
Badan Kepegawaian dan Pengembangan Sumber Daya Manusia	(0,50)	0,00	0,00	(0,50)
Badan Pengelola Keuangan dan Aset Daerah	528.637.750,00	0,00	0,00	528.637.750,00
Kecamatan Banyuasin III	0,00	0,00	0,00	0,00
Kecamatan Talang Kelapa	10.600.000,00	0,00	0,00	10.600.000,00
Kecamatan Air Kumbang	5.875.000,00	0,00	0,00	5.875.000,00
Dinas Ketahanan Pangan	388.223.802,98	0,00	0,00	388.223.802,98
Dinas Pemberdayaan Masyarakat dan Desa	141.150.000,00	295.736.905,00	0,00	436.886.905,00
Dinas Perpustakaan dan Kearsipan Daerah	115.950.000,00	0,00	0,00	115.950.000,00
Dinas Kehutanan dan Perkebunan	116.685.709,33	0,00	0,00	116.685.709,33
Dinas Pertambangan dan Energi	189.970.000,00	0,00	0,00	189.970.000,00
Dinas Pariwisata, Seni Budaya, Pemuda dan Olahraga	195.076.666,67	0,00	0,00	195.076.666,67
Dinas Perikanan	71.841.987,93	0,00	0,00	71.841.987,93
Dinas Pengelolaan Pasar	95.169.000,00	0,00	0,00	95.169.000,00
<b>Jumlah</b>	<b>11.174.391.702,63</b>	<b>5.275.508.278,00</b>	<b>0,00</b>	<b>16.449.899.980,63</b>

### 5.3.2 Kewajiban

#### 5.3.2.1 Kewajiban Jangka Pendek

Saldo Kewajiban Jangka Pendek per 31 Desember 2019 sebesar Rp25.031.235.501,23 merupakan kewajiban Pemerintah Kabupaten Banyuasin kepada pihak ketiga yang akan jatuh tempo tidak lebih dari satu periode akuntansi atau satu periode anggaran dengan rincian sebagai berikut.

**Tabel 5.3.61**  
**Rincian Kewajiban Jangka Pendek**

*(dalam rupiah)*

Uraian	Saldo Awal 1 Januari 2019	Mutasi		Saldo Akhir 31 Desember 2019
		Tambah	Kurang	
Utang Perhitungan Fihak Ketiga	561.425.655,00	147.207.904.201,06	147.687.573.060,06	81.756.796,00
Utang Kepada Pemerintah Pusat	15.534.417.493,00	26.908.078.072,00	29.610.343.288,00	12.832.152.277,00
Pendapatan Diterima Dimuka	0,00	471.452.751,24	0,00	471.452.751,24
Utang Pengadaan Aset Tetap	3.997.655.577,01	19.658.400,00	879.526.704,01	3.137.787.273,00
Utang Beban	7.182.756.791,62	301.905.344.575,49	302.985.505.731,12	6.102.595.635,99
Utang Jangka Pendek Lainnya	3.537.208.102,00	0,00	1.131.717.334,00	2.405.490.768,00
<b>Jumlah</b>	<b>30.813.463.618,63</b>	<b>476.512.437.999,97</b>	<b>482.294.666.117,19</b>	<b>25.031.235.501,23</b>

**1) Utang Perhitungan Fihak Ketiga (PFK)**

Saldo Utang Perhitungan Fihak Ketiga per 31 Desember 2019 sebesar Rp81.756.796,00 merupakan pajak yang telah dipungut oleh Bendahara Pengeluaran. Namun, sampai dengan 31 Desember 2019 belum disetor ke rekening Kas Negara dengan rincian sebagai berikut.

**Tabel 5.3.62**  
**Rincian Utang Fihak Ketiga (PFK) per Jenis Rekening**

*(dalam rupiah)*

Uraian	Saldo Awal 1 Januari 2019	Mutasi		Koreksi	Saldo Akhir 31 Des 2019
		Tambah	Kurang		
Iuran Wajib Pegawai	0,00	36.139.802.103,00	36.139.802.103,00	0,00	0,00
Taperum	0,00	689.572.000,00	689.572.000,00	0,00	0,00
Askes	0,00	11.063.735.124,00	11.063.735.124,00	0,00	0,00
PPH 21	172.347.807,00	29.667.005.862,10	29.919.474.554,10	99.225.000,00	19.104.115,00
PPH 22	1.084.367,00	2.845.931.777,34	2.844.813.035,25	0,00	2.203.109,09
PPH 23	8.311.677,00	1.712.657.901,20	1.718.834.830,20	0,00	2.134.748,00
PPH Pasal 4	0,00	7.225.230.158,00	7.225.230.158,00	0,00	0,00
PPN	379.681.804,00	54.011.333.892,42	54.332.700.872,51	0,00	58.314.823,91
PPH 26	0,00	421.818,00	421.818,00	0,00	0,00
Denda Bidang Pekerjaan Umum	0,00	12.780.742,00	12.780.742,00	0,00	0,00
JKK dan JKN	0,00	3.740.207.823,00	3.740.207.823,00	0,00	0,00
<b>Jumlah</b>	<b>561.425.655,00</b>	<b>147.108.679.201,06</b>	<b>147.687.573.060,06</b>	<b>99.225.000,00</b>	<b>81.756.796,00</b>

Perhitungan rincian PFK per SKPD pada rincian berikut.

**Tabel 5.3.63**  
**Rincian Utang PFK per SKPD**

*(dalam rupiah)*

Uraian	Saldo Awal 1 Januari 2019	Mutasi		Saldo Akhir 31 Desember 2019
		Tambah	Kurang	
Dinas Pendidikan dan Kebudayaan	547.061.871,00	43.934.211,00	547.061.871,00	43.934.211,00
Dinas Kesehatan	7.894.669,00	2.118.200,00	7.894.669,00	2.118.200,00
Dinas Sosial	0,00	33.979.386,00	0,00	33.979.386,00
Kecamatan Air Salek	6.469.115,00	0,00	6.469.115,00	0,00
Badan Pendapatan Daerah	0,00	1.724.999,00	0,00	1.724.999,00
<b>Jumlah</b>	<b>561.425.655,00</b>	<b>81.756.796,00</b>	<b>561.425.655,00</b>	<b>81.756.796,00</b>

Rincian Utang PFK pada **Lampiran 20**.

## 2) Utang kepada Pemerintah Pusat

Saldo Utang Transfer per 31 Desember 2019 dan 2018 masing-masing sebesar Rp12.832.152.277,00 dan Rp15.534.417.493,00 yang merupakan kelebihan transfer pemerintah pusat atas DBH Pajak dan DBH Bukan Pajak yang didasarkan pada PMK Nomor 140/PMK.07/2019 tanggal 7 Oktober 2019 tentang Penetapan Kurang Bayar dan Lebih Bayar DBH Menurut Daerah Provinsi/Kabupaten/Kota pada Tahun 2019 dan dikurangkan dengan Perdirjen Nomor 8/PK/2019 tentang Tata Cara Pemotongan atas Lebih Bayar DBH dalam Penyaluran Kurang Bayar DBH TA 2019 Tahap II dengan rincian sebagai berikut.

**Tabel 5.3.64**  
**Rincian Utang kepada Pemerintah Pusat**

(dalam rupiah)

No	Uraian	Saldo Awal 1 Januari 2019	Mutasi		Saldo Akhir 31 Desember 2019
			Tambah	Kurang	
<b>Bagi Hasil Pajak</b>					
a	PPh 21, 25, 29	0,00	0,00	0,00	0,00
b	PBB	0,00	953.695.492,00	0,00	953.695.492,00
	<b>Jumlah 1</b>	<b>0,00</b>	<b>953.695.492,00</b>	<b>0,00</b>	<b>953.695.492,00</b>
<b>Bagi Hasil Bukan</b>					
a	PSDH	9.764.100,00	0,00	9.764.100,00	0,00
b	CHT	4.967.896,00	2.196.264,00	2.563.211,00	4.600.949,00
c	Perikanan	192.307.223,00	99.184.671,00	291.491.894,00	0,00
d	Land Rent	3.220.890.267,00	560.844.730,00	364.187.533,00	3.417.547.464,00
e	Royalti	0,00	14.263.051.200,00	14.130.548.522,00	132.502.678,00
f	Minyak Bumi	12.106.488.007,00	0,00	14.794.289.229,00	(2.687.801.222,00)
g	Gas Bumi	0,00	11.028.988.599,00	17.498.799,00	11.011.489.800,00
h	Panas Bumi	0,00	117.116,00	0,00	117.116,00
	<b>Jumlah 2</b>	<b>15.534.417.493,00</b>	<b>25.954.382.580,00</b>	<b>29.610.343.288,00</b>	<b>11.878.456.785,00</b>
	<b>Total</b>	<b>15.534.417.493,00</b>	<b>26.908.078.072,00</b>	<b>29.610.343.288,00</b>	<b>12.832.152.277,00</b>

## 3) Pendapatan Diterima Dimuka

Saldo Pendapatan Diterima Dimuka per 31 Desember 2019 sebesar Rp471.452.751,24 dengan rincian sebagai berikut.

**Tabel 5.3.65**  
**Rincian Mutasi Pendapatan Dimuka Per SKPD 31 Desember 2019**

(dalam rupiah)

No	SKPD	Saldo Awal	Mutasi		Saldo Akhir
			Tambah	Kurang	
1	BPKAD	0,00	134.000.000,00	0,00	134.000.000,00
2	Badan Pendapatan Daerah	0,00	337.452.751,24	0,00	337.452.751,24
	<b>Jumlah</b>	<b>0,00</b>	<b>471.452.751,24</b>	<b>0,00</b>	<b>471.452.751,24</b>

### a. Badan Pengelolaan Keuangan dan Aset Daerah

Saldo Pendapatan Diterima Dimuka pada BPKAD sebesar Rp134.000.000,00 merupakan pendapatan atas sewa pemanfaatan Barang Milik Daerah dengan rincian sebagai berikut.



**Tabel 5.3.66**  
**Rincian Pendapatan Dimuka Per 31 Desember 2019**

*(dalam rupiah)*

No	Uraian	TMT	Nilai Kontrak	Nilai/Bulan	Pemakaian sebelum 2019	Pendapatan LRA	Pendapatan LO TA 2019	Pendapatan Dimuka
1	Sewa Kantor BRI Unit KTM Telang	1 Januari 2020 s.d 31 Desember 2022	84.000.000,00	1.400.000,00	0,00	84.000.000,00	0,00	84.000.000,00
2	Sewa Kantor KCU Mandiri Tanjung Api-Api	1 Oktober 2017 s.d 30 September 2022	90.909.090,91	1.515.151,52	22.727.272,73	0,00	18.181.818,18	50.000.000,00
	<b>Jumlah</b>		<b>174.909.090,91</b>	<b>2.915.151,52</b>	<b>22.727.272,73</b>	<b>84.000.000,00</b>	<b>18.181.818,18</b>	<b>134.000.000,00</b>

**b. Badan Pendapatan Daerah**

Saldo Pendapatan Diterima Dimuka pada Badan Pendapatan Daerah sebesar Rp337.452.751,24 merupakan Pendapatan atas Pajak Reklame yang memiliki jangka waktu sampai tahun 2020 dengan rincian pada **Lampiran 21**.

**4) Utang Pengadaan Aset Tetap**

Saldo Utang Pengadaan Aset Tetap per 31 Desember 2019 dan 2018 masing-masing sebesar Rp3.137.787.273,00 dan Rp3.997.655.577,01 dengan rincian per SKPD sebagai berikut:

**Tabel 5.3.67**  
**Rincian Utang Pengadaan Aset Tetap per SKPD 31 Desember 2019**

*(dalam rupiah)*

Uraian	Saldo Awal 1 Januari 2019	Mutasi			Saldo Akhir 31 Desember 2019
		Tambah	Kurang	Mutasi SKPD	
Dinas Pendidikan, Pemuda, Olahraga dan Pariwisata	141.419.287,00	0,00	0,00	0,00	141.419.287,00
Dinas Kesehatan	9.954.211,00	0,00	0,00	0,00	9.954.211,00
Dinas Perumahan Rakyat, Kawasan Permukiman dan Pertanahan	2.296.509.829,01	19.658.400,00	574.223.304,01	(581.956.850,00)	1.159.988.075,00
Dinas Pekerjaan Umum dan Tata Ruang	1.188.895.425,00	0,00	196.282.900,00	0,00	992.612.525,00
Dinas Lingkungan Hidup	10.688.550,00	0,00	0,00	0,00	10.688.550,00
Dinas Pengendalian Penduduk, Keluarga Berencana, Pemberdayaan Perempuan dan Perlindungan Anak	30.016.500,00	0,00	30.016.500,00	0,00	0,00
Dinas Perhubungan	0,00	0,00	79.004.000,00	581.956.850,00	502.952.850,00
Dinas Perikanan	238.704.900,00	0,00	0,00	0,00	238.704.900,00
Dinas PertanianTanaman Pangan dan Holtikultural	44.798.150,00	0,00	0,00	(8.680.000,00)	36.118.150,00
Dinas Perkebunan dan Peternakan	0,00	0,00	0,00	8.680.000,00	8.680.000,00
Sekretariat DPRD	36.068.725,00	0,00	0,00	0,00	36.068.725,00
Pejabat Pengelola Keuangan Daerah (PPKD)	600.000,00	0,00	0,00	0,00	600.000,00
<b>Jumlah</b>	<b>3.997.655.577,01</b>	<b>19.658.400,00</b>	<b>879.526.704,01</b>	<b>0,00</b>	<b>3.137.787.273,00</b>

Rincian Mutasi Utang Pengadaan Aset Tetap pada **Lampiran 22**.

## 5) Utang Beban

Saldo Utang beban per 31 Desember 2019 dan 2018 masing-masing sebesar Rp6.102.595.635,99 dan Rp7.182.756.791,62 dengan rincian sebagai berikut.

**Tabel 5.3.68**  
**Rincian Utang Beban Per jenis Tahun 2019**

(dalam rupiah)

Uraian	Saldo Awal 1 Januari 2019	Mutasi		Saldo Akhir 31 Desember 2019
		Tambah	Kurang	
Utang Beban Barang dan Jasa	6.416.471.004,62	2.757.092.362,49	6.107.242.625,12	3.066.320.741,99
Utang Beban Transfer	766.285.787,00	299.148.252.213,00	296.878.263.106,00	3.036.274.894,00
<b>Jumlah</b>	<b>7.182.756.791,62</b>	<b>301.905.344.575,49</b>	<b>302.985.505.731,12</b>	<b>6.102.595.635,99</b>

### a. Utang Beban Barang dan Jasa

Saldo Utang Beban Barang dan Jasa per 31 Desember 2019 sebesar Rp3.066.320.741,99 dengan rincian sebagai berikut.

**Tabel 5.3.69**  
**Rincian Utang Beban Barang dan Jasa Per SKPD Tahun 2019**

(dalam rupiah)

Uraian	Saldo Awal 1 Januari 2019	Mutasi			Saldo Akhir 31 Desember 2019
		Tambah	Kurang	Mutasi SKPD	
Dinas Pendidikan	134.835.146,00	0,00	4.995.000,00	(77.178.650,00)	52.661.496,00
Dinas Kepemudaan, Olahraga dan Pariwisata	0,00	0,00	0,00	77.178.650,00	77.178.650,00
Dinas Kesehatan	5.186.599.506,00	2.032.471.300,00	5.186.599.506,00	0,00	2.032.471.300,00
Rumah Sakit Umum Daerah	841.925.302,62	714.924.062,49	861.840.869,12	0,00	695.008.495,99
Dinas Perumahan Rakyat, Kawasan Permukiman dan Pertanahan	98.264.700,00	9.697.000,00	27.018.400,00	0,00	80.943.300,00
Dinas Pekerjaan Umum dan Tata Ruang	9.915.750,00	0,00	0,00	0,00	9.915.750,00
Dinas Pertanian Tanaman Pangan dan Holtikultural	100.458.100,00	0,00	26.788.850,00	0,00	73.669.250,00
Sekretariat Daerah	6.325.000,00	0,00	0,00	0,00	6.325.000,00
Sekretariat DPRD	28.447.500,00	0,00	0,00	0,00	28.447.500,00
Badan Pengelola Keuangan dan Aset Daerah	9.700.000,00	0,00	0,00	0,00	9.700.000,00
<b>Jumlah</b>	<b>6.416.471.004,62</b>	<b>2.757.092.362,49</b>	<b>6.107.242.625,12</b>	<b>0,00</b>	<b>3.066.320.741,99</b>

Rincian Mutasi Utang Beban Barang dan Jasa pada **Lampiran 22**.

### b. Utang Beban Transfer

Saldo Utang Beban Transfer per 31 Desember 2019 dan 2018 masing-masing sebesar Rp3.036.274.894,00 dan Rp766.285.787,00, dengan mutasi sebagai berikut.

**Tabel 5.3.70**  
**Rincian Utang Beban Transfer per Desa Tahun 2019**

*(dalam rupiah)*

Uraian	Saldo Awal 2019	Mutasi		Saldo Akhir 31 Des 2019
		Tambah	Kurang	
Desa Tanjung Baru Kecamatan Muara Padang	385.988.195,00	540.134.475,00	0,00	926.122.670,00
Desa Mekar Mukti Kecamatan Muara Padang	380.297.592,00	0,00	380.297.592,00	0,00
Desa Upang Ceria Kecamatan Muara Telang	0,00	489.812.611,00	0,00	489.812.611,00
Desa Maju Ria Kecamatan Banyuasin II	0,00	458.042.475,00	0,00	458.042.475,00
Desa Lubuk Karet Kecamatan Betung	0,00	386.541.142,00	0,00	386.541.142,00
Desa Pulau Borang Kecamatan Banyuasin I	0,00	775.755.996,00	0,00	775.755.996,00
<b>Jumlah</b>	<b>766.285.787,00</b>	<b>2.650.286.699,00</b>	<b>380.297.592,00</b>	<b>3.036.274.894,00</b>

Perhitungan rincian Utang Beban Transfer per Kecamatan adalah sebagai berikut.

**Tabel 5.3.71**  
**Rincian Utang Beban Transfer per Kecamatan**

*(dalam rupiah)*

No	Uraian	Saldo Awal 2019	Mutasi		Saldo Akhir 31 Desember 2019
			Tambah	Kurang	
1	Kecamatan Banyuasin I	0,00	14.097.320.235,00	13.321.564.239,00	775.755.996,00
2	Kecamatan Banyuasin II	0,00	20.185.700.994,00	19.727.658.519,00	458.042.475,00
3	Kecamatan Betung	0,00	9.805.351.834,00	9.418.810.692,00	386.541.142,00
4	Kecamatan Muara Padang	385.988.196,00	14.413.447.409,00	13.873.312.935,00	926.122.670,00
5	Kecamatan Muara Telang	380.297.591,00	18.857.228.919,00	18.747.713.899,00	489.812.611,00
	<b>Jumlah</b>	<b>766.285.787,00</b>	<b>299.148.252.213,00</b>	<b>296.878.263.106,00</b>	<b>3.036.274.894,00</b>

**6) Utang Jangka Pendek Lainnya**

Saldo Utang Jangka Pendek Lainnya per 31 Desember 2019 sebesar Rp2.405.490.768,00, terdapat penurunan sebesar Rp1.131.717.334,00 dari tahun 2018 karena pembayaran utang di tahun 2019. Rincian mutasi disajikan pada tabel berikut.

**Tabel 5.3.72**  
**Rincian utang Jangka Pendek Lainnya Per 31 Desember 2019**

*(dalam rupiah)*

No	Uraian	Saldo Awal 1 Januari 2019	Mutasi		Saldo Akhir 31 Desember 2019
			Tambah	Kurang	
1	Penampungan NOP PBB yang belum Jelas	1.752.334,00	0,00	1.752.334,00	0,00
2	Jaminan Kesungguhan yang ditempatkan di KASDA	3.535.455.768,00	0,00	1.129.965.000,00	2.405.490.768,00
	<b>Jumlah</b>	<b>3.537.208.102,00</b>	<b>0,00</b>	<b>1.131.717.334,00</b>	<b>2.405.490.768,00</b>

**a. Penampungan PBB yang belum jelas NOP**

Saldo penampungan PBB yang belum jelas NOP nya per 31 Desember 2019 sebesar Rp0,00 karena pada tahun anggaran 2019 NOP telah teridentifikasi.

## b. Jaminan Kesungguhan yang ditempatkan pada Kas Daerah

Jaminan kesungguhan merupakan jaminan berupa dana yang dicadangkan oleh perusahaan sebagai bentuk jaminan kesungguhan atas kesanggupan melakukan penambangan dan akan dicairkan pada saat perusahaan tersebut melakukan eksplorasi sesuai dengan Undang-Undang Nomor 23 tahun 2014 tentang Pemerintah Daerah, kewenangan urusan kewenangan berpindah ke Provinsi sehingga dana tersebut menjadi kewenangan Provinsi Sumatera Selatan dan Saldo Jaminan Kesungguhan yang ditempatkan pada Kas Daerah per 31 Desember 2019 sebesar Rp2.405.490.768,00 yang akan ditransfer ke Rekening Provinsi pada tahun 2020. Dimana pada tahun 2019 terdapat mutasi kurang sebesar Rp1.129.965.000,00 ke Rekening IMPERSONAL berdasarkan Surat Kepala Dinas Energi dan Sumber Daya Mineral Provinsi Sumatera Selatan Nomor 540/246/DESDM/III-2/2018 tanggal 15 Maret 2018 perihal Pencairan Jaminan Kesungguhan dan ditindak lanjuti dengan Keputusan Bupati Banyuasin Nomor 106/KPTS/BPKAD/2019 tentang Penggunaan Dana Belanja Tidak terduga Tahun anggaran 2019 untuk pengembalian setoran Dana Jaminan Kesungguhan dengan rincian sebagai berikut.

**Tabel 5.3.73**

### Rincian Pencairan Dana Jaminan Kesungguhan per 31 Desember 2019

<i>(dalam rupiah)</i>		
No	Nama Perusahaan	Pencairan
1	PT. Sumber Alam Makmur Utama	408.000.000,00
2	PT. Samu Rimau Persada	190.000.000,00
3	PT. Samu Musi Persada	312.800.000,00
4	PT. Basindo Karya Utama	60.225.000,00
5	PT. Basindo Karang Agung Utama	98.940.000,00
6	PT. Basindo Keluang Utama	60.000.000,00
	<b>Jumlah</b>	<b>1.129.965.000,00</b>

Sebagai informasi tambahan terdapat Utang Jampersal dan jamsoskes di tahun 2019 yang ada Dinas Kesehatan sebesar Rp705.888.900,00 yang terdiri dari Jampersal di 31 Puskesmas Sebesar Rp196.700.000,00 dan RSUD Kabupaten Banyuasin Sebesar Rp353.991.000,00 serta Jamsoskes di RSUD Kabupaten Banyuasin sebesar Rp155.197.900,00.

### 5.3.3 Ekuitas

Saldo Ekuitas per 31 Desember 2019 dan 2018 masing-masing sebesar Rp4.190.709.969.521,60 dan Rp4.018.435.287.001,09 yang merupakan kekayaan bersih Pemerintah Kabupaten Banyuasin yang dihitung dari total Aset dikurangi Kewajiban, yaitu:

Aset	Rp4.215.741.205.022,83
Kewajiban	(Rp 25.031.235.501,23)
Ekuitas	Rp4.190.709.969.521,60

Rincian lebih lanjut saldo Ekuitas disajikan pada Laporan Perubahan Ekuitas

## 5.4 Penjelasan Pos-Pos Laporan Operasional (LO)

Laporan Operasional (LO) adalah laporan yang memberikan informasi tentang kegiatan operasional keuangan yang tercermin dalam Pendapatan - LO, Beban, dan Surplus/Defisit Laporan Operasional.

### 5.4.1 Pendapatan - LO

Jumlah Pendapatan - LO untuk periode 1 Januari 2019 sampai dengan tanggal 31 Desember 2019 adalah sebesar Rp2.071.422.525.485,03. Perbandingan antara Pendapatan - LO Tahun 2019 dengan Pendapatan - LO Tahun 2018 menunjukkan bahwa terdapat kenaikan Pendapatan - LO sebesar Rp215.366.451.553,70 dengan rincian pada tabel berikut.

**Tabel. 5.4.1**  
**Realisasi Pendapatan per Kelompok Pendapatan - LO Tahun 2019 dan 2018**

*(dalam rupiah)*

Uraian	2019	2018	Kenaikan/ Penurunan
Pendapatan Asli Daerah - LO	220.691.132.647,28	153.710.759.740,35	66.980.372.906,93
Pendapatan Transfer - LO	1.693.618.801.908,75	1.681.635.703.049,97	11.983.098.858,78
Lain-Lain Pendapatan yang Sah - LO	157.112.590.929,00	20.709.611.141,01	136.402.979.787,99
<b>Jumlah</b>	<b>2.071.422.525.485,03</b>	<b>1.856.056.073.931,33</b>	<b>215.366.451.553,70</b>

Perbandingan antara Pendapatan - LO dengan Pendapatan - LRA sebesar Rp2.449.783.048.210,61 menunjukkan terdapat perbedaan sebesar Rp378.360.522.725,58 dengan rincian per Kelompok Pendapatan sebagai berikut.

**Tabel. 5.4.2**  
**Realisasi Pendapatan per Kelompok Pendapatan - LO dan LRA Tahun 2019**

*(dalam rupiah)*

Uraian	LO	LRA	Perbedaan
Pendapatan Asli Daerah - LO	220.691.132.647,28	200.616.348.310,39	20.074.784.336,89
Pendapatan Transfer - LO	1.693.618.801.908,75	1.835.989.382.972,22	(142.370.581.063,47)
Lain-Lain Pendapatan yang Sah - LO	157.112.590.929,00	413.177.316.928,00	(256.064.725.999,00)
<b>Jumlah</b>	<b>2.071.422.525.485,03</b>	<b>2.449.783.048.210,61</b>	<b>(378.360.522.725,58)</b>

**Gambar 5.3**  
**Komposisi Realisasi Pendapatan - LO Tahun 2019**



Rincian realisasi Pendapatan - LO per masing-masing SKPD untuk periode 1 Januari 2019 sampai dengan 31 Desember 2019 sebagai berikut.

**Tabel. 5.4.3**  
**Realisasi Pendapatan - LO per SKPD Tahun 2019 dan 2018**

(dalam rupiah)

Uraian	2019	2018	Perbedaan
Dinas Pendidikan dan Kebudayaan	0,00	5.787.554.375,00	(5.787.554.375,00)
Dinas Kesehatan	24.740.114.729,00	29.795.648.388,56	(5.055.533.659,56)
Rumah Sakit Umum Daerah	16.721.015.115,00	8.080.817.043,79	8.640.198.071,21
Dinas Perumahan Rakyat, Kawasan Permukiman dan Pertanahan	0,00	1.953.139.629,00	(1.953.139.629,00)
Satuan Polisi Pamong Praja, Pemadam Kebakaran dan Penyelamatan	48.148.220,00	40.953.820,00	7.194.400,00
Dinas Lingkungan Hidup	1.228.236.700,00	1.078.053.100,00	150.183.600,00
Dinas Perhubungan	1.189.732.781,00	1.077.629.096,00	112.103.685,00
Dinas Komunikasi dan Informatika	1.108.531.929,00	771.648.362,00	336.883.567,00
Dinas Perdagangan, Koperasi, Usaha Kecil dan Menengah	1.968.363.000,00	11.602.218.000,01	(9.633.855.000,01)
Dinas Perikanan	586.152.800,00	495.143.360,00	91.009.440,00
Sekretariat Daerah	177.230.000,00	115.690.000,00	61.540.000,00
Dinas Penanaman Modal dan Pelayanan Terpadu Satu Pintu (PTSP)	3.618.066.569,00	2.655.688.500,00	962.378.069,00
Kecamatan Talang Kelapa	1.400.000,00	3.325.000,00	(1.925.000,00)
Kecamatan Rambutan	350.000,00	1.050.000,00	(700.000,00)
Badan Pengelola Keuangan dan Aset Daerah	17.990.372.121,46	113.746.372.491,56	(95.756.000.370,09)
Pejabat Pengelola Keuangan Daerah (PPKD)	1.857.158.861.487,48	1.678.851.142.765,41	178.307.718.722,06
Badan Pendapatan Daerah	144.885.950.033,09	0,00	144.885.950.033,09
<b>Jumlah</b>	<b>2.071.422.525.485,03</b>	<b>1.856.056.073.931,33</b>	<b>215.366.451.553,70</b>

#### 5.4.1.1 Pendapatan Asli Daerah - LO

Jumlah Pendapatan Asli Daerah - LO untuk periode 1 Januari 2019 sampai dengan tanggal 31 Desember 2019 sebesar Rp220.691.132.647,28. Perbandingan Pendapatan Asli Daerah - LO tahun 2019 dengan Pendapatan Asli Daerah - LO tahun 2018 menunjukkan bahwa terdapat kenaikan sebesar Rp66.980.372.906,93 dengan rincian pada tabel berikut.

**Tabel. 5.4.4**  
**Realisasi Pendapatan Pajak Daerah - LO Tahun 2019 dan 2018**

(dalam rupiah)

Uraian	2019	2018	Kenaikan/ Penurunan
Pajak Daerah - LO	144.573.313.841,58	96.914.732.064,73	47.658.581.776,85
Retribusi Daerah - LO	9.356.813.899,00	7.751.152.778,00	1.605.661.121,00
Hasil Pengelolaan Kekayaan Daerah yang Dipisahkan - LO	6.427.468.649,72	5.411.498.182,71	1.015.970.467,01
Lain-Lain PAD yang Sah - LO	60.333.536.256,98	43.633.376.714,91	16.700.159.542,07
<b>Jumlah</b>	<b>220.691.132.647,28</b>	<b>153.710.759.740,35</b>	<b>66.980.372.906,93</b>

Perbandingan antara Pendapatan Asli Daerah - LO dan Pendapatan Asli Daerah - LRA tahun 2019 menunjukkan bahwa terdapat perbedaan sebesar Rp20.074.784.336,89 dengan rincian pada tabel berikut:

**Tabel 5.4.5**  
**Realisasi Pendapatan Asli Daerah - LO dan LRA Tahun 2019**

*(dalam rupiah)*

Uraian	LO	LRA	Perbedaan
Pajak Daerah - LO	144.573.313.841,58	127.726.414.584,48	16.846.899.257,10
Retribusi Daerah - LO	9.356.813.899,00	9.356.813.899,00	0,00
Hasil Pengelolaan Kekayaan Daerah yang Dipisahkan - LO	6.427.468.649,72	5.411.498.182,71	1.015.970.467,01
Lain-Lain PAD yang Sah - LO	60.333.536.256,98	58.121.621.644,20	2.211.914.612,78
<b>Jumlah</b>	<b>220.691.132.647,28</b>	<b>200.616.348.310,39</b>	<b>20.074.784.336,89</b>

Komposisi Realisasi Pendapatan Asli Daerah - LO Kabupaten Banyuasin tahun 2019 sebagaimana dapat dilihat pada gambar berikut.

**Gambar 5.4**  
**Komposisi Realisasi Pendapatan Asli Daerah - LO Tahun 2019**



#### 5.4.1.1.1 Pendapatan Pajak Daerah - LO

Pendapatan Pajak Daerah dikelola oleh Badan Pendapatan Daerah Kabupaten Banyuasin. Jumlah Pendapatan Pajak Daerah - LO untuk periode 1 Januari 2019 sampai dengan tanggal 31 Desember 2019 sebesar Rp144.573.313.841,58. Jika dibandingkan dengan Pendapatan Pajak Daerah - LO tahun 2018 sebesar Rp96.914.732.064,73 maka terdapat kenaikan sebesar Rp47.658.581.776,85 dengan rincian pada tabel berikut:

**Tabel 5.4.6**  
**Pajak Daerah - LO Tahun 2019 dan 2018**

*(dalam rupiah)*

Uraian	2019	2018	Kenaikan/Penurunan
Pajak Hotel - LO	3.480.895.640,30	3.129.715.179,08	351.180.461,22
Pajak Restoran - LO	10.220.346.406,30	7.926.205.539,40	2.294.140.866,90
Pajak Hiburan - LO	3.553.778.410,72	2.931.860.010,40	621.918.400,32
Pajak Reklame	394.712.548,26	724.769.115,12	(330.056.566,86)
Pajak Penerangan Jalan - LO	36.096.495.177,09	28.611.124.975,78	7.485.370.201,31
Pajak Parkir - LO	1.237.315.601,00	50.785.333,00	1.186.530.268,00
Pajak Air Tanah - LO	3.361.698.285,91	111.387.672,45	3.250.310.613,46
Pajak Sarang Burung Walet - LO	25.670.000,00	25.970.000,00	(300.000,00)
Pajak Mineral Bukan Logam dan Batuan - LO	785.969.600,00	463.067.187,50	322.902.412,50
Pajak PBB Perdesaan dan Perkotaan - LO	35.607.079.478,00	23.655.995.715,00	11.951.083.763,00
Bea Perolehan Hak Atas Tanah dan Bangunan - LO	49.809.352.694,00	29.283.851.337,00	20.525.501.357,00
<b>Jumlah</b>	<b>144.573.313.841,58</b>	<b>96.914.732.064,73</b>	<b>47.658.581.776,85</b>

Perbandingan antara Pendapatan Pajak Daerah - LO dan LRA tahun 2019 menunjukkan bahwa terdapat perbedaan sebesar Rp16.846.899.257,10 dengan rincian pada tabel berikut.

**Tabel 5.4.7**  
**Pajak Daerah - LO dan Pajak Daerah - LRA Tahun 2019**

*(dalam rupiah)*

Uraian	LO	LRA	Perbedaan
Pajak Hotel - LO	3.480.895.640,30	3.450.668.375,20	30.227.265,10
Pajak Restoran - LO	10.220.346.406,30	10.108.968.469,30	111.377.937,00
Pajak Hiburan - LO	3.553.778.410,72	3.555.778.410,72	(2.000.000,00)
Pajak Reklame	394.712.548,26	755.925.599,50	(361.213.051,24)
Pajak Penerangan Jalan - LO	36.096.495.177,09	39.411.218.614,65	(3.314.723.437,56)
Pajak Parkir - LO	1.237.315.601,00	1.288.100.934,00	(50.785.333,00)
Pajak Air Tanah - LO	3.361.698.285,91	3.361.698.025,11	260,80
Pajak Sarang Burung Walet - LO	25.670.000,00	25.670.000,00	0,00
Pajak Mineral Bukan Logam dan Batuan - LO	785.969.600,00	785.969.600,00	0,00
Pajak PBB Perdesaan dan Perkotaan - LO	35.607.079.478,00	15.173.063.862,00	20.434.015.616,00
Bea Perolehan Hak Atas Tanah dan Bangunan - LO	49.809.352.694,00	49.809.352.694,00	0,00
<b>Jumlah</b>	<b>144.573.313.841,58</b>	<b>127.726.414.584,48</b>	<b>16.846.899.257,10</b>

Perbedaan sebesar Rp16.846.899.257,10 pada tabel di atas dapat dijelaskan sebagai berikut:

1. Perbedaan atas Pajak Hotel LO dan LRA sebesar Rp30.227.265,10 merupakan penambahan pengakuan Piutang Pajak Daerah sebesar Rp31.147.265,10 dan pengurangan Piutang karena pembayaran di tahun 2019 sebesar (Rp920.000,00).
2. Perbedaan atas Pajak Restoran LO dan LRA sebesar Rp111.377.937,00 merupakan penambahan pengakuan Piutang Pajak Daerah sebesar Rp113.377.937,00 dan pengurangan Piutang karena pembayaran di tahun 2019 sebesar (Rp2.000.000,00).
3. Perbedaan atas Pajak Hiburan LO dan LRA sebesar (Rp2.000.000,00) merupakan pengurangan Piutang karena pembayaran di tahun 2019.
4. Perbedaan atas Pajak Reklame LO dan LRA sebesar (Rp361.213.051,24) merupakan pengakuan Pendapatan Diterima Dimuka sebesar (Rp337.452.751,24) dan pengurangan Piutang karena pembayaran piutang tahun lalu sebesar (Rp25.410.300,00) serta penambahan Piutang tahun berjalan sebesar Rp1.650.000,00.
5. Perbedaan atas Pajak Penerangan Jalan LO dan LRA sebesar (Rp3.314.723.437,56) merupakan penambahan Piutang tahun berjalan sebesar Rp5,44 dan pengurangan Piutang karena pembayaran di tahun 2019 sebesar (Rp3.314.723.443,00).
6. Perbedaan atas Pajak Parkir LO dan LRA sebesar (Rp50.785.333,00) merupakan pengurangan Piutang karena pembayaran di tahun 2019;
7. Perbedaan atas Pajak Air Tanah LO dan LRA sebesar Rp260,80 merupakan penambahan Piutang Pajak.
8. Perbedaan atas Pajak PBB Perdesaan dan Perkotaan LO dan LRA sebesar Rp20.434.015.616,00 merupakan penambahan Piutang tahun 2019 sebesar



Rp21.219.109.746,00 dan pengurangan Piutang karena pembayaran di tahun 2019 sebesar (Rp785.094.130,00).

#### 5.4.1.1.2 Pendapatan Retribusi Daerah - LO

Pendapatan Retribusi Daerah - LO dikelola oleh 11 SKPD. Jumlah Pendapatan Retribusi Daerah - LO untuk periode 1 Januari 2019 sampai dengan tanggal 31 Desember 2019 sebesar Rp9.356.813.899,00. Jika dibandingkan dengan dengan Retribusi Daerah - LO Tahun 2018 sebesar Rp7.751.152.778,00 maka terdapat kenaikan sebesar Rp1.605.661.121,00 dengan rincian pada tabel berikut:

**Tabel 5.4.8**  
**Pendapatan Retribusi Daerah - LO Tahun 2019 dan 2018**

*(dalam rupiah)*

Uraian	2019	2018	Kenaikan/Penurunan
Retribusi Jasa Umum - LO	4.353.881.149,00	3.180.549.820,00	1.173.331.329,00
Retribusi Jasa Usaha - LO	1.382.181.181,00	1.907.844.458,00	(525.663.277,00)
Retribusi Perizinan Tertentu - LO	3.620.751.569,00	2.662.758.500,00	957.993.069,00
<b>Jumlah</b>	<b>9.356.813.899,00</b>	<b>7.751.152.778,00</b>	<b>1.605.661.121,00</b>

Pendapatan Retribusi Daerah - LO per SKPD sampai dengan tanggal 31 Desember 2019 dan 2018 dapat dilihat pada tabel berikut:

**Tabel 5.4.9**  
**Pendapatan Retribusi Daerah - LO per SKPD Tahun 2019 dan 2018**

*(dalam rupiah)*

Uraian	2019	2018	Kenaikan/Penurunan
Dinas Kesehatan	0,00	30.084.000,00	(30.084.000,00)
Satuan Polisi Pamong Praja, Pemadam Kebakaran dan Penyelamatan	40.498.220,00	40.953.820,00	(455.600,00)
Dinas Lingkungan Hidup	1.226.078.400,00	1.074.200.000,00	151.878.400,00
Dinas Perhubungan	1.186.200.781,00	1.066.377.096,00	119.823.685,00
Dinas Komunikasi dan Informasi	1.108.531.929,00	771.648.362,00	336.883.567,00
Dinas Perdagangan, Koperasi, Usaha Kecil dan Menengah	1.968.363.000,00	1.961.950.000,00	6.413.000,00
Dinas Perikanan	30.095.000,00	30.186.000,00	(91.000,00)
Sekretariat Daerah	177.230.000,00	115.690.000,00	61.540.000,00
Dinas Penanaman Modal dan Pelayanan Terpadu Satu Pintu (PTSP)	3.618.066.569,00	2.655.688.500,00	962.378.069,00
Kecamatan Talang Kelapa	1.400.000,00	3.325.000,00	(1.925.000,00)
Kecamatan Rambutan	350.000,00	1.050.000,00	(700.000,00)
<b>Jumlah</b>	<b>9.356.813.899,00</b>	<b>7.751.152.778,00</b>	<b>1.605.661.121,00</b>

Perbandingan antara Pendapatan Retribusi Daerah - LO dan Pendapatan Retribusi Daerah - LRA Tahun 2019 menunjukkan bahwa tidak terdapat perbedaan yang dapat dilihat pada tabel di bawah ini.

**Tabel 5.4.10**  
**Pendapatan Retribusi Daerah - LO dan LRA Tahun 2019**

*(dalam rupiah)*

Uraian	LO	LRA	Perbedaan
Retribusi Jasa Umum - LO	4.353.881.149,00	4.353.881.149,00	0,00
Retribusi Jasa Usaha - LO	1.382.181.181,00	1.382.181.181,00	0,00
Retribusi Perizinan Tertentu - LO	3.620.751.569,00	3.620.751.569,00	0,00
<b>Jumlah</b>	<b>9.356.813.899,00</b>	<b>9.356.813.899,00</b>	<b>0,00</b>

Perbandingan antara Pendapatan Retribusi Daerah - LO dan LRA per SKPD tahun 2019 menunjukkan bahwa tidak terdapat perbedaan yang dapat dilihat pada tabel berikut:

**Tabel 5.4.11**  
**Pendapatan Retribusi Daerah - LO dan LRA per SKPD Tahun 2019**

*(dalam rupiah)*

Uraian	LO	LRA	Perbedaan
Satuan Polisi Pamong Praja, Pemadam Kebakaran dan Penyelamatan	40.498.220,00	40.498.220,00	0,00
Dinas Lingkungan Hidup	1.226.078.400,00	1.226.078.400,00	0,00
Dinas Perhubungan	1.186.200.781,00	1.186.200.781,00	0,00
Dinas Komunikasi dan Informasi	1.108.531.929,00	1.108.531.929,00	0,00
Dinas Perdagangan, Koperasi, Usaha Kecil dan Menengah	1.968.363.000,00	1.968.363.000,00	0,00
Dinas Perikanan	30.095.000,00	30.095.000,00	0,00
Sekretariat Daerah	177.230.000,00	177.230.000,00	0,00
Dinas Penanaman Modal dan Pelayanan Terpadu Satu Pintu (PTSP)	3.618.066.569,00	3.618.066.569,00	0,00
Kecamatan Talang Kelapa	1.400.000,00	1.400.000,00	0,00
Kecamatan Rambutan	350.000,00	350.000,00	0,00
<b>Jumlah</b>	<b>9.356.813.899,00</b>	<b>9.356.813.899,00</b>	<b>0,00</b>

#### 5.4.1.1.2.1 Retribusi Jasa Umum - LO

Retribusi Jasa Umum terdiri dari 10 jenis Retribusi dimana Retribusi Jasa Umum - LO tahun 2019 sebesar Rp4.353.881.149,00. Jika dibandingkan dengan Retribusi Jasa Umum tahun 2018 sebesar Rp3.180.549.820,00 maka terdapat kenaikan sebesar Rp1.173.331.329,00 dengan rincian pada tabel berikut:

**Tabel 5.4.12**  
**Pendapatan Retribusi Daerah - LO Tahun 2019 dan 2018**

*(dalam rupiah)*

Uraian	2019	2018	Kenaikan/ Penurunan
Retribusi Pelayanan Kesehatan - LO	0,00	30.084.000,00	(30.084.000,00)
Retribusi Pelayanan Persampahan/Kebersihan - LO	1.225.578.000,00	1.167.553.000,00	58.025.000,00
Retribusi Pelayanan Parkir di Tepi Jalan Umum - LO	130.755.000,00	127.247.000,00	3.508.000,00
Retribusi Pelayanan Pasar Pelataran - LO	803.826.000,00	797.973.000,00	5.853.000,00
Retribusi Pelayanan Pasar Los - LO	456.443.000,00	433.009.000,00	23.434.000,00
Retribusi Pelayanan Pasar Kios - LO	243.149.000,00	284.410.000,00	(41.261.000,00)
Retribusi Pengujian Kendaraan Bermotor - LO	280.215.000,00	239.040.000,00	41.175.000,00
Retribusi Pemeriksaan Alat Pemadam Kebakaran - LO	40.498.220,00	40.953.820,00	(455.600,00)
Retribusi Penyediaan dan/atau Penyedotan Kakus - LO	44.390.000,00	44.390.000,00	0,00
Retribusi Bea Balik Nama - LO	20.495.000,00	15.890.000,00	4.605.000,00
Pemanfaatan Ruang untuk Menara Telekomunikasi - LO	1.108.531.929,00	0,00	1.108.531.929,00
<b>Jumlah</b>	<b>4.353.881.149,00</b>	<b>3.180.549.820,00</b>	<b>1.173.331.329,00</b>

Perbandingan antara Pendapatan Retribusi Jasa Umum - LO dan LRA tahun 2019 menunjukkan bahwa tidak terdapat perbedaan yang dapat dilihat pada tabel berikut:

**Tabel 5.4.13**  
**Pendapatan Retribusi Jasa Umum - LO dan LRA Tahun 2019**

*(dalam rupiah)*

Uraian	LO	LRA	Perbedaan
Retribusi Pelayanan Persampahan/ Kebersihan - LO	1.225.578.000,00	1.225.578.000,00	0,00
Retribusi Pelayanan Parkir di Tepi Jalan Umum - LO	130.755.000,00	130.755.000,00	0,00
Retribusi Pelayanan Pasar Pelataran - LO	803.826.000,00	803.826.000,00	0,00
Retribusi Pelayanan Pasar Los - LO	456.443.000,00	456.443.000,00	0,00
Retribusi Pelayanan Pasar Kios - LO	243.149.000,00	243.149.000,00	0,00
Retribusi Pengujian Kendaraan Bermotor - LO	280.215.000,00	280.215.000,00	0,00
Retribusi Pemeriksaan Alat Pemadam Kebakaran - LO	40.498.220,00	40.498.220,00	0,00
Retribusi Penyediaan dan/atau Penyedotan Kakus - LO	44.390.000,00	44.390.000,00	0,00
Retribusi Bea Balik Nama - LO	20.495.000,00	20.495.000,00	0,00
Pemanfaatan Ruang untuk Menara Telekomunikasi - LO	1.108.531.929,00	1.108.531.929,00	0,00
<b>Jumlah</b>	<b>4.353.881.149,00</b>	<b>4.353.881.149,00</b>	<b>0,00</b>

**5.4.1.1.2.2 Retribusi Jasa Usaha - LO**

Retribusi Jasa Usaha - LO sampai dengan 31 Desember 2019 sebesar Rp1.382.181.181,00. Jika dibandingkan dengan Pendapatan Retribusi Jasa Usaha tahun sebelumnya sebesar Rp1.907.844.458,00 maka terdapat kenaikan sebesar Rp525.663.277,00 dengan rincian pada tabel berikut:

**Tabel 5.4.14**  
**Pendapatan Retribusi Jasa Usaha - LO Tahun 2019 dan 2018**

*(dalam rupiah)*

Uraian	2019	2018	Kenaikan/ Penurunan
Pemanfaatan Ruang untuk Menara Telekomunikasi - LO	0,00	771.648.362,00	(771.648.362,00)
Retribusi Pemakaian Kekayaan Daerah Laboratorium - LO	400.560.400,00	292.925.000,00	107.635.400,00
Retribusi Pemakaian Kekayaan Daerah Ruangan - LO	21.300.000,00	21.700.000,00	(400.000,00)
Retribusi Pemakaian Kekayaan Daerah Kendaraan - LO	12.900.000,00	18.000.000,00	(5.100.000,00)
Retribusi Penginapan/Pesanggrahan/Villa - LO	148.230.000,00	85.990.000,00	62.240.000,00
Retribusi Pelayanan Kepelabuhan - LO	769.095.781,00	687.395.096,00	81.700.685,00
Retribusi Penjualan Produksi Usaha Daerah - LO	30.095.000,00	30.186.000,00	(91.000,00)
<b>Jumlah</b>	<b>1.382.181.181,00</b>	<b>1.907.844.458,00</b>	<b>(525.663.277,00)</b>

Perbandingan antara Retribusi Jasa Usaha - LO dan LRA tahun 2019 menunjukkan bahwa tidak terdapat perbedaan yang dapat dilihat pada tabel berikut:

**Tabel 5.4.15**  
**Pendapatan Retribusi Jasa Usaha - LO dan LRA Tahun 2019**

*(dalam rupiah)*

Uraian	LO	LRA	Perbedaan
Retribusi Pemakaian Kekayaan Daerah Laboratorium - LO	400.560.400,00	400.560.400,00	0,00
Retribusi Pemakaian Kekayaan Daerah Ruangan -	21.300.000,00	21.300.000,00	0,00

Uraian	LO	LRA	Perbedaan
LO			
Retribusi Pemakaian Kekayaan Daerah Kendaraan - LO	12.900.000,00	12.900.000,00	0,00
Retribusi Tempat Penginapan/Pesanggrahan/Villa - LO	148.230.000,00	148.230.000,00	0,00
Retribusi Pelayanan Kepelabuhan - LO	769.095.781,00	769.095.781,00	0,00
Retribusi Penjualan Produksi Usaha Daerah - LO	30.095.000,00	30.095.000,00	0,00
<b>Jumlah</b>	<b>1.382.181.181,00</b>	<b>1.382.181.181,00</b>	<b>0,00</b>

#### 5.4.1.1.2.3 Retribusi Perizinan Tertentu - LO

Jumlah Pendapatan Retribusi Perizinan Tertentu sampai dengan 31 Desember 2019 sebesar Rp3.620.751.569,00. Jika dibandingkan dengan Pendapatan Retribusi Perizinan Tertentu tahun 2018 sebesar Rp2.662.758.500,00 maka terdapat penurunan sebesar Rp957.993.069,00 dengan rincian sebagai berikut:

**Tabel 5.4.16**  
**Pendapatan Retribusi Perizinan Tertentu - LO Tahun 2019 dan 2018**

(dalam rupiah)

Uraian	2019	2018	Perbedaan
Retribusi Izin Mendirikan Bangunan - LO	3.619.816.569,00	2.660.063.500,00	959.753.069,00
Retribusi Izin Trayek - LO	935.000,00	2.695.000,00	(1.760.000,00)
<b>Jumlah</b>	<b>3.620.751.569,00</b>	<b>2.662.758.500,00</b>	<b>957.993.069,00</b>

Perbandingan antara Pendapatan Retribusi Perizinan Tertentu - LO dan LRA tahun 2019 menunjukkan bahwa tidak terdapat perbedaan yang dapat dilihat pada tabel berikut:

**Tabel 5.4.17**  
**Pendapatan Retribusi Perizinan Tertentu - LO dan LRA Tahun 2019**

(dalam rupiah)

Uraian	LO	LRA	Perbedaan
Retribusi Izin Mendirikan Bangunan - LO	3.619.816.569,00	3.619.816.569,00	0,00
Retribusi Izin Trayek - LO	935.000,00	935.000,00	0,00
<b>Jumlah</b>	<b>3.620.751.569,00</b>	<b>3.620.751.569,00</b>	<b>0,00</b>

#### 5.4.1.1.3 Pendapatan Hasil Pengelolaan Kekayaan Daerah yang Dipisahkan - LO

Pendapatan Hasil Pengelolaan Kekayaan Daerah yang Dipisahkan - LO untuk periode 1 Januari s.d. 31 Desember 2019 dan 2018 masing-masing sebesar Rp6.427.468.649,72 dan Rp5.411.498.182,71. Jika dibandingkan dengan Pendapatan Hasil Pengelolaan Kekayaan Daerah yang Dipisahkan - LRA Tahun 2019 sebesar Rp5.411.498.182,71 maka terdapat perbedaan sebesar Rp1.015.970.467,01. Perbedaan tersebut merupakan penambahan Piutang Tahun 2019 sebesar Rp6.427.468.649,72 dan pembayaran atas Piutang tahun sebelumnya sebesar Rp5.411.498.182,71.

#### 5.4.1.1.4 Lain-Lain Pendapatan Asli Daerah yang Sah - LO

Lain-lain PAD yang Sah - LO untuk periode 1 Januari 2019 sampai dengan tanggal 31 Desember 2019 sebesar Rp60.333.536.256,98. Jika dibandingkan dengan Tahun 2018 sebesar Rp43.633.376.714,91 maka terdapat kenaikan sebesar Rp16.700.159.542,07, dengan rincian pada tabel berikut.

**Tabel 5.4.18**  
**Lain-Lain PAD yang Sah - LO Tahun 2019 dan 2018**

*(dalam rupiah)*

Uraian	2019	2018	Kenaikan / Penurunan
Hasil Penjualan Aset Lainnya - LO	119.600.000,00	273.067.874,00	(153.467.874,00)
Penerimaan Jasa Giro - LO	3.167.693.060,90	2.447.187.479,00	720.505.581,90
Pendapatan Bunga - LO	10.318.568.817,29	4.462.344.746,43	5.856.224.070,86
Tuntutan Ganti Rugi Keuangan Daerah - LO	39.140.000,00	0,00	39.140.000,00
Pendapatan Denda atas Keterlambatan Pelaksanaan Pekerjaan - LO	20.183.288,50	325.261.755,51	(305.078.467,01)
Pendapatan Denda Pajak - LO	310.529.524,76	243.344.464,40	67.185.060,36
Pendapatan Denda Retribusi - LO	5.688.800,00	7.449.100,00	(1.760.300,00)
Pendapatan Denda atas Pelanggaran Perda - LO	7.650.000,00	0,00	7.650.000,00
Pendapatan dari Pengembalian - LO	1.008.484.136,64	616.998.501,26	391.485.635,38
Hasil dari Pemanfaatan Kekayaan Daerah - LO	18.181.818,18	0,00	18.181.818,18
Pendapatan dari Angsuran/Cicilan Penjualan - LO	0,00	48.447.393,00	(48.447.393,00)
Pendapatan BLUD - LO	16.721.015.115,00	8.080.817.043,79	8.640.198.071,21
Lain-lain PAD yang Sah Lainnya - LO	3.856.689.893,71	3.468.447.390,52	388.242.503,19
Pendapatan Dana Kapitasi JKN - LO	24.740.111.802,00	23.660.010.967,00	1.080.100.835,00
<b>Jumlah</b>	<b>60.333.536.256,98</b>	<b>43.633.376.714,91</b>	<b>16.700.159.542,07</b>

Rincian atas Lain-Lain Pendapatan Asli Daerah yang Sah - LO per SKPD tahun 2019 dan 2018 dapat dilihat pada tabel berikut:

**Tabel 5.4.19**  
**Lain-Lain PAD yang Sah - LO per SKPD Tahun 2019 dan 2018**

*(dalam rupiah)*

Uraian	2019	2018	Kenaikan/ Penurunan
Dinas Pendidikan, Pemuda, Olahraga dan Pariwisata	0,00	0,00	0,00
Dinas Kesehatan	24.740.114.729,00	23.660.010.967,00	1.080.103.762,00
Rumah Sakit Umum Daerah	16.721.015.115,00	8.080.817.043,79	8.640.198.071,21
Satuan Polisi Pamong Praja, Pemadam Kebakaran dan Penyelamatan	7.650.000,00	0,00	7.650.000,00
Dinas Lingkungan Hidup	2.158.300,00	3.853.100,00	(1.694.800,00)
Dinas Perhubungan	3.532.000,00	3.596.000,00	(64.000,00)
Dinas Komunikasi dan Informasi	0,00	0,00	0,00
Dinas Perikanan	556.057.800,00	464.957.360,00	91.100.440,00
Badan Pengelola Keuangan dan Aset Daerah	17.990.372.121,47	11.420.142.244,12	6.570.229.877,35
Badan Pendapatan Daerah	312.636.191,51	0,00	312.636.191,51
<b>Jumlah</b>	<b>60.333.536.256,98</b>	<b>43.633.376.714,91</b>	<b>16.700.159.542,07</b>

Perbandingan antara Lain-lain PAD yang Sah - LO dan LRA Tahun 2019 menunjukkan bahwa terdapat perbedaan sebesar Rp2.211.914.612,78 dengan rincian pada tabel berikut:

**Tabel 5.4.20**  
**Lain-Lain PAD yang Sah - LO dan LRA Tahun 2019**

*(dalam rupiah)*

<b>Uraian</b>	<b>LO</b>	<b>LRA</b>	<b>Perbedaan</b>
Hasil Penjualan Aset Lainnya - LO	119.600.000,00	119.600.000,00	0,00
Penerimaan Jasa Giro - LO	3.167.693.060,90	3.167.693.060,90	0,00
Pendapatan Bunga Deposito - LO	10.318.568.817,29	10.345.411.545,77	(26.842.728,48)
Tuntutan Ganti Rugi Keuangan Daerah - LO	39.140.000,00	49.985.193,00	(10.845.193,00)
Pendapatan Denda atas Keterlambatan Pelaksanaan Pekerjaan - LO	20.183.288,50	20.183.288,50	0,00
Pendapatan Denda Pajak - LO	310.529.524,76	310.529.524,76	0,00
Pendapatan Denda Retribusi - LO	5.688.800,00	5.688.800,00	0,00
Pendapatan Denda atas Pelanggaran Perda - LO	7.650.000,00	7.650.000,00	0,00
Pendapatan dari Pengembalian - LO	1.008.484.136,64	1.008.484.136,64	0,00
Hasil dari Pemanfaatan Kekayaan Daerah - LO	18.181.818,18	84.000.000,00	(65.818.181,82)
Pendapatan dari Angsuran/Cicilan Penjualan - LO	0,00	0,00	0,00
Pendapatan BLUD - LO	16.721.015.115,00	13.945.699.315,00	2.775.315.800,00
Lain-Lain PAD yang Sah Lainnya - LO	3.856.689.893,71	4.316.584.977,63	(459.895.083,92)
Pendapatan Dana Kapitasi JKN - LO	24.740.111.802,00	24.740.111.802,00	0,00
<b>Jumlah</b>	<b>60.333.536.256,98</b>	<b>58.121.621.644,20</b>	<b>2.211.914.612,78</b>

Perbedaan Lain-Lain PAD yang Sah - LO dan LRA sebesar Rp2.211.914.612,78 dapat dijelaskan sebagai berikut:

1. Perbedaan Pendapatan Bunga Deposito sebesar (Rp26.842.728,48) merupakan pengurangan piutang karena pembayaran di tahun 2019 sebesar (Rp206.568.755,86) dan penambahan Piutang tahun berjalan sebesar Rp179.726.027,38.
2. Perbedaan atas pendapatan TGR Daerah - LO dan pendapatan TGR - LRA sebesar (Rp10.845.193,00) merupakan penambahan Piutang TGR Tahun 2019 sebesar Rp39.140.000,00 dan pembayaran Piutang TGR sebesar (Rp49.985.193,00).
3. Perbedaan atas Hasil Pemanfaatan Kekayaan Daerah sebesar (Rp65.818.181,82) merupakan:
  - Pendapatan Diterima Dimuka sewa kantor BRI yang dimulai 1 Januari 2020 sebesar (Rp84.000.000,00);
  - Pengakuan Pendapatan Hasil Pemanfaatan Kekayaan Daerah Tahun 2019 sebesar Rp18.181.818,18.
4. Perbedaan atas Pendapatan BLUD sebesar Rp2.775.315.800,00 merupakan penambahan Piutang 2019 sebesar Rp3.704.898.200,00 dan pembayaran Piutang sebesar (Rp994.365.100,00) dan pengakuan Pendapatan atas pemotongan langsung lebih salur BPJS dengan penyaluran klaim BPJS Tahun 2019 sebesar Rp64.782.700,00.
5. Perbedaan atas Pendapatan Lain-Lain PAD yang Sah Lainnya sebesar (Rp459.895.083,92) merupakan:

- Penerimaan Aset Lain-Lain untuk temuan kekurangan volume di tahun 2019 sebesar (Rp455.395.083,92);
- Penambahan Piutang Lain-Lain - Piutang Lainnya tahun 2019 atas kelebihan pembayaran gaji pegawai yang telah pensiun ke PT Taspen sebesar Rp23.500.000,00 dan pembayaran Piutang sebesar (Rp29.756.088,00)
- Lebih bayar PT Taspen ke Kas Daerah yang langsung memotong Piutang sebesar Rp1.756.088,00.

Perbandingan antara Lain-Lain PAD yang Sah - LO dan LRA per SKPD tahun 2019 dapat dilihat dengan rincian pada tabel berikut:

**Tabel 5.4.21**  
**Lain-Lain PAD yang Sah - LO dan LRA per SKPD Tahun 2019**

*(dalam rupiah)*

Uraian	LO	LRA	Perbedaan
Dinas Kesehatan	24.740.114.729,00	24.740.114.729,00	0,00
Rumah Sakit Umum Daerah	16.721.015.115,00	13.945.699.315,00	2.775.315.800,00
Satuan Polisi Pamong Praja, Pemadam Kebakaran dan Penyelamatan	7.650.000,00	7.650.000,00	0,00
Dinas Lingkungan Hidup	2.158.300,00	2.158.300,00	0,00
Dinas Perhubungan	3.532.000,00	3.532.000,00	0,00
Dinas Perikanan	556.057.800,00	556.057.800,00	0,00
Badan Pengelola Keuangan dan Aset Daerah	17.990.372.121,47	18.553.785.686,99	(563.413.565,52)
Badan Pendapatan Daerah	312.636.191,51	312.623.813,21	12.378,30
<b>Jumlah</b>	<b>60.333.536.256,98</b>	<b>58.121.621.644,20</b>	<b>2.211.914.612,78</b>

#### 5.4.1.2 Pendapatan Transfer - LO

Jumlah Pendapatan Transfer - LO untuk periode 1 Januari 2019 sampai dengan tanggal 31 Desember 2019 sebesar Rp1.693.618.801.908,75. Jika dibandingkan dengan Pendapatan Transfer - LO tahun 2018 sebesar Rp1.681.635.703.049,97 maka terdapat kenaikan sebesar Rp11.983.098.858,78 yang dapat dilihat pada tabel berikut:

**Tabel 5.4.22**  
**Pendapatan Transfer - LO Tahun 2019 dan 2018**

*(dalam rupiah)*

Uraian	2019	2018	Kenaikan/ Penurunan
Pendapatan Transfer Pemerintah Pusat - LO	1.508.288.410.891,00	1.442.127.668.435,00	66.160.742.456,00
Pendapatan Transfer Pemerintah Pusat - Lainnya	35.281.887.000,00	134.676.040.000,00	(99.394.153.000,00)
Pendapatan Transfer Pemerintah Provinsi	150.048.504.017,75	104.831.994.614,97	45.216.509.402,78
<b>Jumlah</b>	<b>1.693.618.801.908,75</b>	<b>1.681.635.703.049,97</b>	<b>11.983.098.858,78</b>

Perbandingan antara Pendapatan Transfer - LO dan LRA Tahun 2019 menunjukkan bahwa terdapat perbedaan sebesar Rp142.370.581.063,47 seperti pada tabel berikut.

**Tabel 5.4.23**  
**Pendapatan Transfer - LO dan LRA Tahun 2019**

*(dalam rupiah)*

Uraian	LO	LRA	Perbedaan
Pendapatan Transfer Pemerintah Pusat - LO	1.508.288.410.891,00	1.593.797.202.353,00	(85.508.791.462,00)
Pendapatan Transfer Pemerintah Pusat - Lainnya	35.281.887.000,00	35.281.887.000,00	0,00
Pendapatan Transfer Pemerintah Provinsi	150.048.504.017,75	206.910.293.619,22	(56.861.789.601,47)
<b>Jumlah</b>	<b>1.693.618.801.908,75</b>	<b>1.835.989.382.972,22</b>	<b>(142.370.581.063,47)</b>

**5.4.1.2.1 Transfer Pemerintah Pusat - Dana Perimbangan - LO**

Pendapatan Transfer Pusat - Dana Perimbangan - LO terdiri dari Dana Bagi Hasil Pajak - LO, Dana Bagi Hasil Bukan Pajak - LO, Dana Alokasi Umum (DAU) - LO, dan Dana Alokasi Khusus (DAK) - LO. Jumlah Transfer Pemerintah Pusat untuk periode 1 Januari 2019 sampai dengan 31 Desember 2019 sebesar Rp1.508.288.410.891,00. Jika dibandingkan dengan Transfer Pemerintah Pusat - Dana Perimbangan - LO Tahun 2018 sebesar 1.442.127.668.435,00 maka terdapat kenaikan sebesar Rp66.160.742.456,00 yang dapat dilihat pada tabel berikut:

**Tabel 5.4.24**  
**Transfer Pemerintah Pusat - Dana Perimbangan - LO Tahun 2019 dan 2018**

*(dalam rupiah)*

Uraian	2019	2018	Kenaikan/ Penurunan
<b>Dana Bagi Hasil Pajak</b>	<b>50.711.391.400,00</b>	<b>71.489.631.880,00</b>	<b>(20.778.240.480,00)</b>
Bagi Hasil dari Pajak Bumi dan Bangunan Sektor Pertambangan - LO	43.560.941.800,00	59.874.260.858,00	(16.313.319.058,00)
Bagi Hasil dari PPh Pasal 25 dan Pasal 29 WP Orang Pribadi Dalam Negeri dan PPh Pasal 21 - LO	7.150.449.600,00	11.615.371.022,00	(4.464.921.422,00)
<b>Dana Bagi Hasil Bukan Pajak</b>	<b>108.919.106.053,00</b>	<b>117.757.611.897,00</b>	<b>(8.838.505.844,00)</b>
Bagi Hasil dari Provisi Sumber Daya Hutan - LO	735.612.699,00	991.397.969,00	(255.785.270,00)
Bagi Hasil dari Dana Reboisasi - LO	0,00	0,00	0,00
Bagi Hasil dari Iuran Tetap ( <i>Land-Rent</i> ) - LO	2.003.338.750,00	4.271.655.360,00	(2.268.316.610,00)
Bagi Hasil dari Iuran Eksplorasi dan Iuran Eksploitasi (Royalti) - LO	31.955.323.777,00	34.351.003.746,00	(2.395.679.969,00)
Bagi Hasil dari Pungutan Pengusahaan Perikanan - LO	0,00	0,00	0,00
Bagi Hasil dari Pungutan Hasil Perikanan - LO	590.155.800,00	701.234.591,00	(111.078.791,00)
Bagi Hasil dari Pertambangan Minyak Bumi - LO	16.997.709.300,00	15.221.406.293,00	1.776.303.007,00
Bagi Hasil dari Pertambangan Gas Bumi - LO	56.540.517.527,00	62.120.006.873,00	(5.579.489.346,00)
Bagi Hasil dari Pertambangan Panas Bumi - LO	14.893.200,00	19.875.565,00	(4.982.365,00)
Bagi Hasil dari Cukai Tembakau - LO	81.555.000,00	81.031.500,00	523.500,00
<b>Dana Alokasi Umum</b>	<b>979.541.981.000,00</b>	<b>933.631.693.000,00</b>	<b>45.910.288.000,00</b>
Dana Alokasi Umum - LO	979.541.981.000,00	933.631.693.000,00	45.910.288.000,00
<b>Dana Alokasi Khusus</b>	<b>369.115.932.438,00</b>	<b>319.248.731.658,00</b>	<b>49.867.200.780,00</b>



Uraian	2019	2018	Kenaikan/ Penurunan
<b>DAK Fisik</b>	<b>168.126.987.485,00</b>	<b>129.859.099.396,00</b>	<b>38.267.888.089,00</b>
DAK Bidang Infrastruktur Jalan - LO	38.502.724.415,00	18.310.605.086,00	20.192.119.329,00
DAK Bidang Infrastruktu Irigasi - LO	14.712.655.071,00	22.675.395.310,00	(7.962.740.239,00)
DAK Bidang Infrastruktu Air Minum - LO	3.394.367.998,00	11.593.059.398,00	(8.198.691.400,00)
DAK Bidang Infrastruktu Sanitasi - LO	13.850.500.000,00	8.896.000.000,00	4.954.500.000,00
DAK Bidang Keluarga Berencana - LO	398.706.250,00	0,00	398.706.250,00
DAK Bidang Perumahan dan Kawasan Pemukiman - LO	0,00	4.813.560.150,00	(4.813.560.150,00)
DAK Bidang Kesehatan - LO	24.157.588.477,00	34.849.054.264,00	(10.691.465.787,00)
DAK Bidang Kelautan dan Perikanan - LO	1.010.997.000,00	1.243.986.740,00	(232.989.740,00)
DAK Bidang Perdagangan - LO	6.321.915.824,00	0,00	6.321.915.824,00
DAK Bidang Lingkungan Hidup - LO	638.400.500,00	0,00	638.400.500,00
DAK Bidang Pertanian - LO	1.898.985.762,00	2.562.500.000,00	(663.514.238,00)
DAK Bidang Pendidikan - LO	40.765.276.743,00	17.450.404.500,00	23.314.872.243,00
DAK Bidang Keselamatan Transportasi Darat - LO	0,00	6.114.063.085,00	(6.114.063.085,00)
DAK Bidang Pariwisata - LO	0,00	1.350.470.863,00	(1.350.470.863,00)
DAK Bidang Industri Kecil dan Menengah - LO	16.068.161.223,00	0,00	16.068.161.223,00
DAK Bidang Transportasi - LO	6.406.708.222,00	0,00	6.406.708.222,00
<b>Dak Non Fisik</b>	<b>200.988.944.953,00</b>	<b>189.389.632.262,00</b>	<b>11.599.312.691,00</b>
Tunjangan Profesi Guru PNSD - LO	139.764.242.526,00	140.157.479.000,00	(393.236.474,00)
Tambahan Penghasilan Guru PNSD - LO	1.852.275.000,00	2.978.750.000,00	(1.126.475.000,00)
Bantuan Operasional Penyelenggara Pendidikan Anak Usia Dini - LO	9.555.600.000,00	8.506.800.000,00	1.048.800.000,00
Bantuan Operasional Kesehatan - LO	22.035.885.440,00	25.664.972.164,00	(3.629.086.724,00)
Akreditasi Puskesmas - LO	4.210.150.000,00	0,00	4.210.150.000,00
Jaminan Persalinan - LO	3.429.000.000,00	0,00	3.429.000.000,00
Bantuan Operasional Keluarga Berencana - LO	5.803.887.000,00	5.646.482.400,00	157.404.600,00
Peningkatan Kapasitas Koperasi, Usaha Kecil dan Menengah - LO	0,00	0,00	0,00
Dana Tunjangan Khusus Guru - LO	8.464.978.000,00	4.579.669.000,00	3.885.309.000,00
Dana Pelayanan Administrasi Kependudukan - LO	2.035.156.987,00	1.855.479.698,00	179.677.289,00
Pelayanan Kepariwisata - LO	752.170.000,00	0,00	752.170.000,00
Bantuan Operasional Penyelenggaraan Pendidikan Kedinasan - LO	3.085.600.000,00	0,00	3.085.600.000,00
<b>Jumlah</b>	<b>1.508.288.410.891,00</b>	<b>1.442.127.668.435,00</b>	<b>66.160.742.456,00</b>

Perbandingan antara Transfer Pemerintah Pusat - LO dan LRA Tahun 2019 menunjukkan bahwa terdapat perbedaan sebesar (Rp85.508.791.462,00) dengan rincian pada tabel berikut.

**Tabel 5.4.25**  
**Transfer Pemerintah Pusat - Dana Perimbangan - LO dan LRA Tahun 2019**

*(dalam rupiah)*

<b>Uraian</b>	<b>LO</b>	<b>LRA</b>	<b>Perbedaan</b>
<b>Dana Bagi Hasil Pajak</b>	<b>50.711.391.400,00</b>	<b>69.657.720.910,00</b>	<b>(18.946.329.510,00)</b>
Bagi Hasil dari Pajak Bumi dan Bangunan Sektor Pertambangan - LO	43.560.941.800,00	60.152.527.188,00	(16.591.585.388,00)
Bagi Hasil dari PPh Pasal 25 dan Pasal 29 WP Orang Pribadi Dalam Negeri dan PPh Pasal 21 - LO	7.150.449.600,00	9.505.193.722,00	(2.354.744.122,00)
<b>Dana Bagi Hasil Bukan Pajak</b>	<b>108.919.106.053,00</b>	<b>175.481.568.005,00</b>	<b>(66.562.461.952,00)</b>
Bagi Hasil dari Provisi Sumber Daya Hutan - LO	735.612.699,00	2.063.227.015,00	(1.327.614.316,00)
Bagi Hasil dari Dana Reboisasi - LO	0,00	0,00	0,00
Bagi Hasil dari Iuran Tetap ( <i>Land-Rent</i> ) - LO	2.003.338.750,00	2.151.114.396,00	(147.775.646,00)
Bagi Hasil dari Iuran Eksplorasi dan Iuran Eksploitasi (Royalti) - LO	31.955.323.777,00	46.218.374.977,00	(14.263.051.200,00)
Bagi Hasil dari Pungutan Pengusahaan Perikanan - LO	0,00	0,00	0,00
Bagi Hasil dari Pungutan Hasil Perikanan - LO	590.155.800,00	689.340.471,00	(99.184.671,00)
Bagi Hasil dari Pertambangan Minyak Bumi - LO	16.997.709.300,00	23.623.621.549,00	(6.625.912.249,00)
Bagi Hasil dari Pertambangan Gas Bumi - LO	56.540.517.527,00	100.633.737.393,00	(44.093.219.866,00)
Bagi Hasil dari Pertambangan Panas Bumi - LO	14.893.200,00	20.519.685,00	(5.626.485,00)
Bagi Hasil dari Cukai Tembakau - LO	81.555.000,00	81.632.519,00	(77.519,00)
<b>Dana Alokasi Umum</b>	<b>979.541.981.000,00</b>	<b>979.541.981.000,00</b>	<b>0,00</b>
Dana Alokasi Umum - LO	979.541.981.000,00	979.541.981.000,00	0,00
<b>Dana Alokasi Khusus</b>	<b>369.115.932.438,00</b>	<b>369.115.932.438,00</b>	<b>0,00</b>
<b>DAK Fisik</b>	<b>168.126.987.485,00</b>	<b>168.126.987.485,00</b>	<b>0,00</b>
DAK Bidang Infrastruktur Jalan - LO	38.502.724.415,00	38.502.724.415,00	0,00
DAK Bidang Infrastruktu Irigasi - LO	14.712.655.071,00	14.712.655.071,00	0,00
DAK Bidang Infrastruktu Air Minum - LO	3.394.367.998,00	3.394.367.998,00	0,00
DAK Bidang Infrastruktu Sanitasi - LO	13.850.500.000,00	13.850.500.000,00	0,00
DAK Bidang Keluarga Berencana - LO	398.706.250,00	398.706.250,00	0,00
DAK Bidang Perumahan dan Kawasan Pemukiman - LO	0,00	0,00	0,00
DAK Bidang Kesehatan - LO	24.157.588.477,00	24.157.588.477,00	0,00
DAK Bidang Kelautan dan Perikanan - LO	1.010.997.000,00	1.010.997.000,00	0,00
DAK Bidang Perdagangan - LO	6.321.915.824,00	6.321.915.824,00	0,00
DAK Bidang Lingkungan Hidup - LO	638.400.500,00	638.400.500,00	0,00
DAK Bidang Pertanian - LO	1.898.985.762,00	1.898.985.762,00	0,00
DAK Bidang Pendidikan - LO	40.765.276.743,00	40.765.276.743,00	0,00
DAK Bidang Keselamatan Transportasi Darat - LO	0,00	0,00	0,00
DAK Bidang Pariwisata - LO	0,00	0,00	0,00

Uraian	LO	LRA	Perbedaan
DAK Bidang Industri Kecil dan Menengah - LO	16.068.161.223,00	16.068.161.223,00	0,00
DAK Bidang Transportasi - LO	6.406.708.222,00	6.406.708.222,00	0,00
<b>Dak Non Fisik</b>	<b>200.988.944.953,00</b>	<b>200.988.944.953,00</b>	<b>0,00</b>
Tunjangan Profesi Guru PNSD - LO	139.764.242.526,00	139.764.242.526,00	0,00
Tambahan Penghasilan Guru PNSD - LO	1.852.275.000,00	1.852.275.000,00	0,00
Bantuan Operasional Penyelenggara Pendidikan Anak Usia Dini - LO	9.555.600.000,00	9.555.600.000,00	0,00
Bantuan Operasional Kesehatan - LO	22.035.885.440,00	22.035.885.440,00	0,00
Akreditasi Puskesmas - LO	4.210.150.000,00	4.210.150.000,00	0,00
Jaminan Persalinan - LO	3.429.000.000,00	3.429.000.000,00	0,00
Bantuan Operasional Keluarga Berencana - LO	5.803.887.000,00	5.803.887.000,00	0,00
Peningkatan Kapasitas Koperasi, Usaha Kecil dan Menengah - LO	0,00	0,00	0,00
Dana Tunjangan Khusus Guru - LO	8.464.978.000,00	8.464.978.000,00	0,00
Dana Pelayanan Administrasi Kependudukan - LO	2.035.156.987,00	2.035.156.987,00	0,00
Pelayanan Kepariwisata - LO	752.170.000,00	752.170.000,00	0,00
Bantuan Operasional Penyelenggaraan Pendidikan Kedinasan - LO	3.085.600.000,00	3.085.600.000,00	0,00
<b>Jumlah</b>	<b>1.508.288.410.891,00</b>	<b>1.593.797.202.353,00</b>	<b>(85.508.791.462,00)</b>

Perbedaan Pendapatan Transfer Pemerintah Daerah Lainnya - LO dan LRA Transfer Pemerintah Pusat - LO dan LRA Tahun 2019 sebesar (Rp85.508.791.462,00) merupakan pembayaran atas kurang salur Bagi Hasil Pajak dan Bukan Pajak tahun 2017 dan 2018 yang dibayarkan pada tahun 2019 sesuai dengan PMK Nomor 180/PMK.07/2019 tanggal 3 Desember 2019 tentang Perubahan Rincian DBH dan Penyaluran DBH Triwulan IV Tahun Anggaran 2019, dengan rincian sebagai berikut:

1. Bagi Hasil PBB sektor pertambangan sebesar (Rp16.591.585.388,00);
2. Bagi Hasil PPh Pasal 25 dan 29 Wajib Pajak Orang Pribadi Dalam Negeri dan PPh Pasal 21 sebesar (Rp2.354.744.122,00);
3. Bagi Hasil dari Provisi Sumber Daya Hutan sebesar (Rp1.327.614.316,00);
4. Bagi Hasil dari Iuran Tetap (*Land-Rent*) sebesar (Rp147.775.646,00);
5. Bagi Hasil dari Iuran Eksplorasi dan Iuran Eksploitasi (Royalti) sebesar (Rp14.263.051.200,00);
6. Bagi Hasil dari Pungutan Hasil Perikanan sebesar (Rp99.184.671,00);
7. Bagi Hasil dari Pertambangan Minyak Bumi sebesar (Rp6.625.912.249,00);
8. Bagi Hasil dari Pertambangan Gas Bumi (Rp44.093.219.866,00);
9. Bagi Hasil dari Pertambangan Panas Bumi sebesar (Rp5.626.485,00);
10. Bagi Hasil dari Cukai Tembakau sebesar (Rp77.519,00).

#### 5.4.1.2.2 Transfer Pemerintah Pusat - Lainnya - LO

Pendapatan Transfer Pemerintah Pusat Lainnya - LO merupakan Dana Insentif Daerah untuk periode 1 Januari 2019 sampai dengan 31 Desember 2019 sebesar Rp35.281.887.000,00. Jika dibandingkan dengan Transfer Pemerintah Pusat Lainnya tahun 2018 sebesar Rp134.676.040.000,00, maka terdapat penurunan sebesar Rp99.394.153.000,00, dengan rincian pada tabel berikut.

**Tabel 5.4.26**  
**Transfer Pemerintah Pusat Lainnya - LO Tahun 2019 dan 2018**

*(dalam rupiah)*

Uraian	2019	2018	Kenaikan / Penurunan
Dana Insentif Daerah	35.281.887.000,00	35.750.000.000,00	(468.113.000,00)
Bantuan Operasional Sekolah - SD	0,00	77.113.440.000,00	(77.113.440.000,00)
Bantuan Operasional Sekolah - SMP	0,00	21.812.600.000,00	(21.812.600.000,00)
<b>Jumlah</b>	<b>35.281.887.000,00</b>	<b>134.676.040.000,00</b>	<b>(99.394.153.000,00)</b>

Tidak terdapat perbedaan antara Pendapatan Transfer - LO dan LRA tahun 2019 yaitu sebesar Rp35.281.887.000,00.

#### 5.4.1.2.3 Transfer Pemerintah Daerah Lainnya - LO

Pendapatan Transfer Pemerintah Daerah Lainnya - LO adalah Pendapatan Transfer Pemerintah Provinsi - LO tahun 2019 yaitu sebesar Rp150.048.504.017,75. Jika dibandingkan dengan Transfer Pemerintah Daerah Lainnya - LO tahun 2018 sebesar Rp104.831.994.614,97 maka terdapat kenaikan sebesar Rp45.216.509.402,78 dengan rincian pada tabel berikut.

**Tabel 5.4.27**  
**Transfer Pemerintah Daerah Lainnya - LO Tahun 2019 dan 2018**

*(dalam rupiah)*

Uraian	2019	2018	Kenaikan / Penurunan
<b>Dana Bagi Hasil</b>	<b>97.921.828.469,99</b>	<b>90.639.278.609,41</b>	<b>7.282.549.860,58</b>
Bagi Hasil dari Pajak Kendaraan Bermotor - LO	16.212.621.585,00	15.126.133.217,41	1.086.488.367,59
Bagi Hasil dari Pajak Kendaraan Diatas Air - LO	6.887.335,00	1.728.662,17	5.158.672,83
Bagi Hasil dari Bea Balik Nama Kendaraan Bermotor - LO	18.713.797.401,00	19.049.563.389,33	(335.765.988,33)
Bagi Hasil dari Bea Balik Nama Kendaraan di Atas Air - LO	230.988,00	742.245,51	(511.257,51)
Bagi Hasil dari Pajak Bahan Bakar Kendaraan Bermotor - LO	33.377.164.355,00	31.173.271.931,47	2.203.892.423,53
Bagi Hasil dari Pajak Pengambilan dan Pemanfaatan Air Permukaan - LO	325.649.950,99	310.986.382,22	14.663.568,77
Bagi Hasil Pajak Rokok - LO	29.285.476.855,00	24.976.852.781,30	4.308.624.073,70
<b>Bantuan Keuangan</b>	<b>52.126.675.547,76</b>	<b>14.192.716.005,56</b>	<b>37.933.959.542,20</b>
Pendapatan Jamsoskes	52.126.675.547,76	14.192.716.005,56	37.933.959.542,20
<b>Jumlah</b>	<b>150.048.504.017,75</b>	<b>104.831.994.614,97</b>	<b>45.216.509.402,78</b>

Perbandingan antara Pendapatan Transfer Pemerintah Daerah lainnya - LO dan LRA tahun 2019 menunjukkan bahwa terdapat perbedaan sebesar Rp56.861.789.601,47 yang dapat dilihat pada tabel berikut.

**Tabel 5.4.28**  
**Transfer Pemerintah Daerah Lainnya - LO dan LRA Tahun 2019**

*(dalam rupiah)*

Uraian	LO	LRA	Perbedaan
<b>Dana Bagi Hasil</b>	<b>97.921.828.469,99</b>	<b>154.783.618.071,46</b>	<b>(56.861.789.601,47)</b>
Bagi Hasil dari Pajak Kendaraan Bermotor - LO	16.212.621.585,00	29.861.511.733,81	(13.648.890.148,81)
Bagi Hasil dari Pajak Kendaraan Diatas Air - LO	6.887.335,00	6.396.669,93	490.665,07
Bagi Hasil dari Bea Balik Nama Kendaraan Bermotor - LO	18.713.797.401,00	34.274.255.711,85	(15.560.458.310,85)
Bagi Hasil dari Bea Balik Nama Kendaraan di Atas Air - LO	230.988,00	980.212,88	(749.224,88)
Bagi Hasil dari Pajak Bahan Bakar Kendaraan Bermotor - LO	33.377.164.355,00	60.689.727.221,43	(27.312.562.866,43)
Bagi Hasil dari Pajak Pengambilan dan Pemanfaatan Air Permukaan - LO	325.649.950,99	665.269.666,56	(339.619.715,57)
Bagi Hasil Pajak Rokok - LO	29.285.476.855,00	29.285.476.855,00	0,00
<b>Bantuan Keuangan</b>	<b>52.126.675.547,76</b>	<b>52.126.675.547,76</b>	<b>0,00</b>
Pendapatan Jamsoskes	52.126.675.547,76	52.126.675.547,76	0,00
<b>Jumlah</b>	<b>150.048.504.017,75</b>	<b>206.910.293.619,22</b>	<b>(56.861.789.601,47)</b>

Perbedaan Pendapatan Transfer Pemerintah Daerah Lainnya - LO dan LRA sebesar Rp56.861.789.601,47 dengan rincian sebagai berikut:

1. Perbedaan atas Pendapatan Bagi Hasil dari Pajak Kendaraan Bermotor - LO dan LRA sebesar (Rp13.648.890.148,81) merupakan penambahan Piutang Bulan Desember 2019 sebesar Rp1.371.896.852,00 dan pelunasan Piutang Tahun 2017 dan 2018 sebesar (Rp15.016.868.356,68) serta terdapat koreksi saldo awal Piutang sebesar (Rp3.918.644,13).
2. Perbedaan atas Bagi Hasil dari Pajak Kendaraan di Atas Air - LO dan LRA sebesar Rp490.665,07 merupakan penambahan Piutang Bagi Hasil Pajak Kendaraan di Atas Air Bulan Desember sebesar Rp2.424.473,00 dan pelunasan Piutang Tahun 2018 sebesar (Rp1.933.807,93).
3. Perbedaan atas Bagi Hasil Bea Balik Nama Kendaraan Bermotor - LO dan LRA sebesar (Rp15.560.458.310,85) merupakan penambahan Piutang Bulan Desember 2019 sebesar Rp1.749.131.398,00 dan pelunasan Piutang DBH Tahun 2017 dan 2018 sebesar (Rp17.308.520.288,61) serta terdapat koreksi saldo awal Piutang sebesar (Rp1.069.420,24).
4. Perbedaan atas Bagi Hasil Bea Balik Nama Kendaraan di Atas Air - LO dan LRA sebesar (Rp749.224,88) merupakan penambahan Piutang Bulan Desember 2019 sebesar Rp20.788,00 dan pelunasan Piutang Tahun 2018 sebesar (Rp770.012,88).
5. Perbedaan atas Bagi Hasil dari Pajak Bahan Bakar Kendaraan Bermotor - LO dan LRA sebesar (Rp27.312.562.866,43) merupakan penambahan Piutang Bulan Desember 2019 sebesar Rp2.648.162.091,00 dan pelunasan Piutang Tahun 2017 dan 2018 sebesar (Rp29.960.724.957,43).
6. Perbedaan atas Bagi Hasil Pajak Pengambilan dan Pemanfaatan Air Permukaan - LO sebesar (Rp339.619.715,57) merupakan penambahan Piutang Bulan Desember 2019 sebesar Rp27.165.426,00 dan pelunasan Piutang Tahun 2017 dan 2018 sebesar (Rp368.992.984,96), koreksi atas Piutang tahun sebelumnya sebesar Rp2.207.843,40

serta reklasifikasi atas kesalahan pencatatan Pendapatan Bunga Deposito yang tercatat di Pendapatan Transfer DBH Pajak Air Tanah sebesar (Rp0,01).

#### 5.4.1.3 Lain-Lain Pendapatan Daerah yang Sah - LO

Lain-Lain Pendapatan Daerah yang Sah - LO merupakan Pendapatan Hibah Tahun 2019 sebesar Rp157.112.590.929,00. Jika dibandingkan dengan Lain-Lain Pendapatan Daerah yang Sah - LO Tahun 2018 sebesar Rp20.709.611.141,01 maka terdapat kenaikan sebesar Rp136.402.979.787,99 dengan rincian sebagai berikut.

**Tabel 5.4.29**  
**Lain-Lain Pendapatan Daerah yang Sah - LO Tahun 2019 dan 2018**  
*(dalam rupiah)*

Uraian	2019	2018	Kenaikan/ Penurunan
Hibah dalam bentuk uang	114.029.064.715,00	27.215.581,00	114.001.849.134,00
Hibah dalam bentuk aset/barang	43.083.526.214,00	20.682.395.560,01	22.401.130.653,99
<b>Jumlah</b>	<b>157.112.590.929,00</b>	<b>20.709.611.141,01</b>	<b>136.402.979.787,99</b>

Perbandingan antara Lain-Lain Pendapatan yang Sah - LO dan LRA Tahun 2019 menunjukkan bahwa terdapat perbedaan sebesar Rp256.064.725.999,00 dengan rincian sebagai berikut.

**Tabel 5.4.30**  
**Lain-Lain Pendapatan Daerah yang Sah - LO dan LRA Tahun 2019**  
*(dalam rupiah)*

Uraian	LO	LRA	Perbedaan
Pendapatan Hibah	157.112.590.929,00	114.029.064.715,00	43.083.526.214,00
Pendapatan Lainnya	0,00	299.148.252.213,00	(299.148.252.213,00)
<b>Jumlah</b>	<b>157.112.590.929,00</b>	<b>413.177.316.928,00</b>	<b>(256.064.725.999,00)</b>

Perbedaan antara Lain-Lain Pendapatan yang Sah - LO dan LRA Tahun 2019 sebesar (Rp256.064.725.999,00) dapat dijelaskan sebagai berikut.

1. Penerimaan hibah dalam bentuk Barang yang tidak diakui di LRA sebesar Rp43.083.526.214,00 dengan rincian sebagai berikut:
  - a. Hibah dari Ditjen Cipta Karya Kementerian Pekerjaan Umum dan Perumahan Rakyat melalui Dinas Perumahan Rakyat, Kawasan Permukiman, dan Pertanahan berupa Jaringan Induk Distribusi Kapasitas Sedang sesuai dengan Berita Acara Nomor 333.1/BA/DC/2018 tanggal 18 Oktober 2018 senilai Rp15.113.214.000,00.
  - b. Hibah dari Ditjen Cipta Karya Kementerian Pekerjaan Umum dan Perumahan Rakyat melalui Dinas Perumahan Rakyat, Kawasan Permukiman, dan Pertanahan berupa Jaringan Instalasi Air Permukaan Kapasitas Sedang sesuai dengan Berita Acara Nomor 1701/BA/DC/2019 tanggal 22 Agustus 2019 senilai Rp22.863.863.520,00.
  - c. Hibah dari Kementerian Energi dan Sumber Daya Mineral melalui Dinas Lingkungan Hidup berupa sumur bor sesuai dengan Berita Acara Nomor 1358/95/SPG/2019 tanggal 25 April 2019 senilai Rp424.007.364,00.
  - d. Hibah dari Ditjen Energi Baru, Terbarukan dan Konservasi Energi Kementerian Energi dan Sumber Daya Mineral melalui Dinas Perumahan Rakyat, Kawasan Permukiman, dan Pertanahan berupa Lampu Jalan sesuai dengan Berita Acara

Nomor 857.BAST/92.02/SDE/2019 tanggal 9 Juli 2019 senilai Rp2.173.716.329,00.

- e. Hibah dari Desa Sako Kecamatan Rambutan melalui Badan Penanggulangan Bencana Daerah, Kesatuan Bangsa dan Politik berupa Tanah Gedung Karhutla senilai Rp500.000,00 dan Ex Gedung Lantai Jemur dan Kios Departemen Koperasi senilai Rp1,00.
  - f. Hibah alat/obat kontrasepsi dan non kontrasepsi dari BKKBN Perwakilan Provinsi Sumatera Selatan melalui Dinas Pengendalian Penduduk Keluarga Berencana Pemberdayaan Perempuan dan Perlindungan Anak senilai Rp2.508.225.000,00.
2. Penerimaan pendapatan Dana Desa sebesar (Rp299.148.252.213,00) yang bersumber dari APBN dan bukan merupakan hak Pemkab Banyuasin.

#### 5.4.2 Beban Daerah

Jumlah Beban Daerah untuk periode 1 Januari 2019 sampai dengan 31 Desember 2019 sebesar Rp1.932.770.300.722,10. Jika dibandingkan dengan tahun 2018 sebesar Rp1.725.645.815.569,78 maka terdapat kenaikan sebesar Rp207.124.485.152,32 yang dapat dilihat pada tabel berikut:

**Tabel 5.4.31**  
**Beban Daerah per SKPD Tahun 2019 dan 2018**

*(dalam rupiah)*

Uraian	2019	2018	Kenaikan / Penurunan
Beban Pegawai	801.983.412.593,63	708.602.678.677,00	93.380.733.916,63
Beban Persediaan	105.132.645.384,63	135.393.261.844,28	(30.260.616.459,65)
Beban Jasa	316.897.128.505,21	204.620.524.490,50	112.276.604.014,71
Beban Pemeliharaan	68.436.694.122,12	39.438.758.718,80	28.997.935.403,32
Beban Perjalanan Dinas	186.863.590.783,20	138.515.599.869,00	48.347.990.914,20
Beban Bunga	1.591.500.000,00	0,00	1.591.500.000,00
Beban Hibah	0,00	0,00	0,00
Beban Bantuan Sosial	52.136.415.474,72	131.691.443.056,34	(79.555.027.581,62)
Beban Penyusutan dan Amortisasi	156.975.000,00	11.726.362,00	145.248.638,00
Beban Penyisihan Piutang	236.141.402.002,26	224.860.360.886,69	11.281.041.115,57
Beban Lain-Lain	9.753.496.699,77	7.440.595.193,32	2.312.901.506,45
Beban Transfer Bantuan Keuangan ke Desa	29.072.529.722,95	25.400.228.662,85	3.672.301.060,10
Beban Transfer Bantuan Keuangan Lainnya	124.604.510.433,61	109.670.637.809,00	14.933.872.624,61
<b>Jumlah</b>	<b>1.932.770.300.722,10</b>	<b>1.725.645.815.569,78</b>	<b>207.124.485.152,32</b>

##### 5.4.2.1 Beban Pegawai

Jumlah Beban Pegawai untuk periode 1 Januari 2019 sampai dengan tanggal 31 Desember 2019 adalah sebesar Rp801.983.412.593,63. Jika dibandingkan dengan Beban Pegawai 2018 sebesar Rp708.602.678.677,00 maka terdapat kenaikan Beban Pegawai sebesar Rp93.380.733.916,63 dengan rincian pada tabel berikut:

**Tabel 5.4.32**  
**Beban Pegawai Tahun 2019 dan 2018**

*(dalam rupiah)*

Uraian	2019	2018	Kenaikan / Penurunan
Beban Gaji dan Tunjangan - LO	506.275.255.760,00	480.603.553.937,00	25.671.701.823,00
Beban Tambahan Penghasilan PNS - LO	209.205.371.916,63	162.859.388.094,00	46.345.983.822,63
Beban Penerimaan Lainnya Pimpinan dan Anggota DPRD serta KDH/WKDH - LO	16.904.200.000,00	17.177.500.000,00	(273.300.000,00)
Beban Pemungutan Pajak Bumi dan Bangunan - LO	77.893.188,00	131.258.598,00	(53.365.410,00)
Beban Insentif Pemungutan Pajak Daerah	4.917.784.418,00	2.195.790.845,00	2.721.993.573,00
Beban Insentif Pemungutan Retribusi Daerah	36.190.042,00	0,00	36.190.042,00
Beban Uang Lembur - LO	65.256.000,00	276.582.200,00	(211.326.200,00)
Belanja Honorarium PNS	32.480.837.719,00	38.008.863.235,00	(5.528.025.516,00)
Belanja Honorarium Non PNS	28.039.500.000,00	2.948.505.000,00	25.090.995.000,00
Beban Uang Rapat	64.870.000,00	60.815.000,00	4.055.000,00
Beban Pegawai - Dana BOS	3.916.253.550,00	4.340.421.768,00	(424.168.218,00)
<b>Jumlah</b>	<b>801.983.412.593,63</b>	<b>708.602.678.677,00</b>	<b>93.380.733.916,63</b>

Rincian Beban Pegawai per SKPD sampai dengan tanggal 31 Desember 2019 dapat dilihat pada tabel berikut:

**Tabel 5.4.33**  
**Beban Pegawai per SKPD Tahun 2019 dan 2018**

*(dalam rupiah)*

Uraian	2019	2018	Kenaikan/ Penurunan
Dinas Pendidikan, Pemuda, Olahraga dan Pariwisata	491.076.109.415,00	446.278.901.177,00	44.797.208.238,00
Dinas Kesehatan	68.160.460.360,00	61.989.540.740,00	6.170.919.620,00
Rumah Sakit Umum Daerah	11.115.001.307,00	9.536.408.448,00	1.578.592.859,00
Dinas Perumahan Rakyat, Kawasan Permukiman dan Pertanahan	4.638.703.602,00	4.042.164.739,00	596.538.863,00
Dinas Pekerjaan Umum dan tata Ruang	6.257.570.753,00	5.792.821.981,00	464.748.772,00
Badan Penanggulangan Bencana Daerah, Kesatuan Bangsa dan Politik	3.503.586.479,00	2.732.956.757,00	770.629.722,00
Satuan Polisi Pamong Praja, Pemadam Kebakaran dan Penyelamatan	10.020.670.258,00	5.129.057.185,00	4.891.613.073,00
Dinas Sosial	3.376.460.594,00	2.934.895.990,00	441.564.604,00
Dinas Tenaga Kerja dan Transmigrasi	3.212.969.233,00	2.468.697.520,00	744.271.713,00
Dinas Ketahanan Pangan	3.024.445.540,00	2.556.686.532,00	467.759.008,00
Dinas Lingkungan Hidup	3.792.059.947,00	3.431.811.649,00	360.248.298,00
Dinas Kependudukan dan Pencatatan Sipil	3.131.193.017,00	2.083.680.559,00	1.047.512.458,00
Dinas Pemberdayaan Masyarakat dan Desa	3.863.688.965,00	2.933.880.485,00	929.808.480,00
Dinas Pengendalian Penduduk, Keluarga Berencana, Pemberdayaan Perempuan dan Perlindungan Anak	5.352.553.490,00	5.619.905.110,00	(267.351.620,00)
Dinas Perhubungan	4.027.258.926,00	3.308.725.197,00	718.533.729,00
Dinas Komunikasi dan Informatika	3.845.281.321,00	3.094.260.924,00	751.020.397,00
Dinas Perdagangan, Koperasi, Usaha Kecil dan Menengah	5.454.492.651,00	4.293.264.578,00	1.161.228.073,00
Dinas Kepemudaan, Olahraga dan	622.463.367,00	0,00	622.463.367,00



Uraian	2019	2018	Kenaikan/ Penurunan
Pariwisata			
Dinas Perpustakaan dan Kearsipan Daerah	3.229.946.316,00	2.335.997.456,00	893.948.860,00
Dinas Perikanan	3.526.021.698,00	3.039.205.717,00	486.815.981,00
Dinas Pertanian	18.976.228.339,00	15.624.300.839,00	3.351.927.500,00
Dinas Perkebunan dan Peternakan	797.493.554,00	0,00	797.493.554,00
DPRD	26.532.071.635,00	26.685.635.047,00	(153.563.412,00)
Kepala Daerah dan Wakil Kepala Daerah	878.361.406,00	647.690.055,00	230.671.351,00
Sekretariat Daerah	13.842.066.847,00	13.526.079.883,00	315.986.964,00
Sekretariat DPRD	6.242.793.364,00	5.990.131.798,00	252.661.566,00
Dinas Penanaman Modal dan Pelayanan Terpadu Satu Pintu (PTSP)	3.549.953.346,00	3.770.696.163,00	(220.742.817,00)
Kecamatan Banyuasin I	3.654.716.247,00	2.569.394.604,00	1.085.321.643,00
Kecamatan Banyuasin III	4.575.932.229,00	3.345.206.072,00	1.230.726.157,00
Kecamatan Betung	2.429.248.783,00	1.836.539.180,00	592.709.603,00
Kecamatan Rantau Bayur	1.574.997.588,00	1.265.254.139,00	309.743.449,00
Kecamatan Pulau Rimau	1.690.511.146,00	2.002.500.442,00	(311.989.296,00)
Kecamatan Talang Kelapa	10.112.212.955,00	7.339.369.540,00	2.772.843.415,00
Kecamatan Rambutan	3.054.072.702,00	2.038.099.212,00	1.015.973.490,00
Kecamatan Tungkal Ilir	1.357.024.301,00	1.040.968.274,00	316.056.027,00
Kecamatan Tanjung Lago	1.662.524.291,00	1.205.023.395,00	457.500.896,00
Kecamatan Sembawa	1.489.169.728,00	1.144.030.575,00	345.139.153,00
Kecamatan Suak Tapeh	1.380.590.252,00	901.925.372,00	478.664.880,00
Kecamatan Banyuasin II	1.125.714.305,00	983.143.046,00	142.571.259,00
Kecamatan Makarti Jaya	2.199.028.701,00	1.476.077.895,00	722.950.806,00
Kecamatan Muara Padang	2.036.713.855,13	1.311.932.822,00	724.781.033,13
Kecamatan Muara Sugihan	1.854.913.776,00	1.276.364.637,00	578.549.139,00
Kecamatan Muara Telang	1.611.324.287,00	1.133.180.615,00	478.143.672,00
Kecamatan Air Salek	1.508.871.691,50	926.103.137,00	582.768.554,50
Kecamatan Sumber Marga Telang	1.281.713.058,00	992.787.038,00	288.926.020,00
Kecamatan Air Kumbang	1.304.714.253,00	953.519.292,00	351.194.961,00
Kecamatan Selat Penuguan	1.468.433.525,00	19.800.000,00	1.448.633.525,00
Kecamatan Karang Agung Ilir	666.875.427,00	19.800.000,00	647.075.427,00
Inspektorat Daerah	5.533.425.746,00	5.912.079.644,00	(378.653.898,00)
Badan Perencanaan Pembangunan Daerah, Penelitian dan Pengembangan	6.315.525.932,00	6.576.886.958,00	(261.361.026,00)
Badan Pengelola Keuangan dan Aset Daerah	19.912.296.952,00	18.652.415.215,00	1.259.881.737,00
Badan Pendapatan Daerah	5.208.771.530,00	0,00	5.208.771.530,00
Badan Kepegawaian dan Pengembangan Sumber Daya Manusia	4.924.183.603,00	3.832.881.044,00	1.091.302.559,00
<b>Jumlah</b>	<b>801.983.412.593,63</b>	<b>708.602.678.677,00</b>	<b>93.380.733.916,63</b>

Perbandingan antara Beban Pegawai dengan Belanja Pegawai Tahun 2019 disajikan sebagai berikut:

**Tabel 5.4.34**  
**Beban Pegawai dan Belanja Pegawai Tahun 2019**

(dalam rupiah)

Uraian	Beban	Belanja	Perbedaan
Beban Gaji dan Tunjangan - LO	506.275.255.760,00	506.275.255.760,00	0,00
Beban Tambahan Penghasilan PNS - LO	209.205.371.916,63	209.205.371.916,63	0,00
Beban Penerimaan Lainnya Pimpinan dan Anggota DPRD serta KDH/WKDH - LO	16.904.200.000,00	16.904.200.000,00	0,00

Uraian	Beban	Belanja	Perbedaan
Beban Pemungutan Pajak Bumi dan Bangunan - LO	77.893.188,00	77.893.188,00	0,00
Beban Insentif Pemungutan Pajak Daerah	4.917.784.418,00	4.917.784.418,00	0,00
Beban Insentif Pemungutan Retribusi Daerah	36.190.042,00	36.190.042,00	0,00
Beban Uang Lembur - LO	65.256.000,00	65.256.000,00	0,00
Beban Honorarium PNS	32.480.837.719,00	32.472.937.719,00	7.900.000,00
Beban Honorarium Non PNS	28.039.500.000,00	28.039.500.000,00	0,00
Beban Uang Rapat	64.870.000,00	64.870.000,00	0,00
Beban Pegawai - BOS	3.916.253.550,00	3.912.993.550,00	3.260.000,00
<b>Jumlah</b>	<b>801.983.412.593,63</b>	<b>801.972.252.593,63</b>	<b>11.160.000,00</b>

Perbedaan Beban dan Belanja Pegawai Tahun 2019 sebesar Rp11.160.000,00 dijelaskan sebagai berikut:

1. Perbedaan Beban Honorarium PNS sebesar Rp7.900.000,00 merupakan kapitalisasi Beban Honorarium tim pengadaan pada Dinas Perikanan sebesar (Rp1.400.000,00) dan penyesuaian atas honorarium tim panitia pengadaan tanah yang dianggarkan pada belanja modal tanah pada Dinas Pekerjaan Umum dan Tata Ruang sebesar Rp9.300.000,00 tetapi pengadaan aset tanahnya belum dilakukan;
2. Perbedaan Beban Pegawai BOS dan Belanja Pegawai BOS sebesar Rp3.260.000,00 merupakan reklasifikasi Beban Persediaan yang seharusnya Beban Pegawai - BOS sebesar Rp3.260.000,00.

Perbandingan Beban dan Belanja Pegawai per SKPD tahun 2019 dapat dilihat pada tabel berikut.

**Tabel 5.4.35**  
**Beban Pegawai dan Belanja Pegawai per SKPD Tahun 2019**

*(dalam rupiah)*

Uraian	Beban	Belanja	Perbedaan
Dinas Pendidikan, Pemuda, Olahraga dan Pariwisata	491.076.109.415,00	491.072.849.415	3.260.000,00
Dinas Kesehatan	68.160.460.360,00	68.160.460.360,00	0,00
Rumah Sakit Umum Daerah	11.115.001.307,00	11.115.001.307,00	0,00
Dinas Perumahan Rakyat, Kawasan Permukiman dan Pertanahan	4.638.703.602,00	4.638.703.602,00	0,00
Dinas Pekerjaan Umum dan Tata Ruang	6.257.570.753,00	6.248.270.753,00	9.300.000,00
Badan Penanggulangan Bencana Daerah, Kesatuan Bangsa dan Politik	3.503.586.479,00	3.503.586.479,00	0,00
Satuan Polisi Pamong Praja, Pemadam Kebakaran dan Penyelamatan	10.020.670.258,00	10.020.670.258,00	0,00
Dinas Sosial	3.376.460.594,00	3.376.460.594,00	0,00
Dinas Tenaga Kerja dan Transmigrasi	3.212.969.233,00	3.212.969.233,00	0,00
Dinas Ketahanan Pangan	3.024.445.540,00	3.024.445.540,00	0,00
Dinas Lingkungan Hidup	3.792.059.947,00	3.792.059.947,00	0,00
Dinas Kependudukan dan Pencatatan Sipil	3.131.193.017,00	3.131.193.017,00	0,00
Dinas Pemberdayaan Masyarakat dan Desa	3.863.688.965,00	3.863.688.965,00	0,00
Dinas Pengendalian Penduduk, Keluarga Berencana, Pemberdayaan Perempuan dan Perlindungan Anak	5.352.553.490,00	5.352.553.490,00	0,00
Dinas Perhubungan	4.027.258.926,00	4.027.258.926,00	0,00
Dinas Komunikasi dan Informatika	3.845.281.321,00	3.845.281.321,00	0,00

Uraian	Beban	Belanja	Perbedaan
Dinas Perdagangan, Koperasi, Usaha Kecil dan Menengah	5.454.492.651,00	5.454.492.651,00	0,00
Dinas Kepemudaan, Olahraga dan Pariwisata	622.463.367,00	622.463.367,00	0,00
Dinas Perpustakaan dan Kearsipan Daerah	3.229.946.316,00	3.229.946.316,00	0,00
Dinas Perikanan	3.526.021.698,00	3.527.421.698,00	(1.400.000,00)
Dinas Pertanian	18.976.228.339,00	18.976.228.339,00	0,00
Dinas Perkebunan dan Peternakan	797.493.554,00	797.493.554,00	0,00
DPRD	26.532.071.635,00	26.532.071.635,00	0,00
Kepala Daerah dan Wakil Kepala Daerah	878.361.406,00	878.361.406,00	0,00
Sekretariat Daerah	13.842.066.847,00	13.842.066.847,00	0,00
Sekretariat DPRD	6.242.793.364,00	6.242.793.364,00	0,00
Dinas Penanaman Modal dan Pelayanan Terpadu Satu Pintu (PTSP)	3.549.953.346,00	3.549.953.346,00	0,00
Kecamatan Banyuasin I	3.654.716.247,00	3.654.716.247,00	0,00
Kecamatan Banyuasin III	4.575.932.229,00	4.575.932.229,00	0,00
Kecamatan Betung	2.429.248.783,00	2.429.248.783,00	0,00
Kecamatan Rantau Bayur	1.574.997.588,00	1.574.997.588,00	0,00
Kecamatan Pulau Rimau	1.690.511.146,00	1.690.511.146,00	0,00
Kecamatan Talang Kelapa	10.112.212.955,00	10.112.212.955,00	0,00
Kecamatan Rambutan	3.054.072.702,00	3.054.072.702,00	0,00
Kecamatan Tungkai Ilir	1.357.024.301,00	1.357.024.301,00	0,00
Kecamatan Tanjung Lago	1.662.524.291,00	1.662.524.291,00	0,00
Kecamatan Sembawa	1.489.169.728,00	1.489.169.728,00	0,00
Kecamatan Suak Tapeh	1.380.590.252,00	1.380.590.252,00	0,00
Kecamatan Banyuasin II	1.125.714.305,00	1.125.714.305,00	0,00
Kecamatan Makarti Jaya	2.199.028.701,00	2.199.028.701,00	0,00
Kecamatan Muara Padang	2.036.713.855,13	2.036.713.855,13	0,00
Kecamatan Muara Sugihan	1.854.913.776,00	1.854.913.776,00	0,00
Kecamatan Muara Telang	1.611.324.287,00	1.611.324.287,00	0,00
Kecamatan Air Salek	1.508.871.691,50	1.508.871.691,50	0,00
Kecamatan Sumber Marga Telang	1.281.713.058,00	1.281.713.058,00	0,00
Kecamatan Air Kumbang	1.304.714.253,00	1.304.714.253,00	0,00
Kecamatan Selat Penuguan	1.468.433.525,00	1.468.433.525,00	0,00
Kecamatan Karang Agung Ilir	666.875.427,00	666.875.427,00	0,00
Inspektorat Daerah	5.533.425.746,00	5.533.425.746,00	0,00
Badan Perencanaan Pembangunan Daerah, Penelitian dan Pengembangan	6.315.525.932,00	6.315.525.932,00	0,00
Badan Pengelola Keuangan dan Aset Daerah	19.912.296.952,00	19.912.296.952,00	0,00
Badan Pendapatan Daerah	5.208.771.530,00	5.208.771.530,00	0,00
Badan Kepegawaian dan Pengembangan Sumber Daya Manusia	4.924.183.603,00	4.924.183.603,00	0,00
<b>Jumlah</b>	<b>801.983.412.593,63</b>	<b>801.972.252.593,63</b>	<b>11.160.000,00</b>

#### 5.4.2.2 Beban Persediaan

Jumlah Beban Persediaan untuk periode 1 Januari 2019 sampai dengan tanggal 31 Desember 2019 adalah sebesar Rp105.132.645.384,63. Jika dibandingkan dengan Beban Persediaan tahun 2018 sebesar Rp135.393.261.844,28, maka terdapat penurunan sebesar Rp30.260.616.459,65 dengan rincian pada tabel berikut.

**Tabel 5.4.36**  
**Beban Persediaan per Rekening Tahun 2019 dan 2018**

*(dalam rupiah)*

Uraian	2019	2018	Kenaikan/ Penurunan
Beban Persediaan Alat Tulis Kantor	17.742.841.158,00	9.750.784.554,00	7.992.056.604,00
Beban Persediaan Alat Listrik & Elektronik (Lampu Pijar, Battery Kering)	2.427.221.488,00	2.447.192.362,00	(19.970.874,00)
Beban Persediaan Perangko, Materai dan Benda Pos Lainnya	882.889.891,00	260.416.000,00	622.473.891,00
Beban Persediaan Peralatan Kebersihan dan Bahan Pembersih	3.751.806.551,00	1.764.393.450,00	1.987.413.101,00
Beban Persediaan Bahan Bakar Minyak/Gas	3.130.001.409,00	1.586.890.969,00	1.543.110.440,00
Beban Persediaan Pengisian Tabung Pemadam Kebakaran	30.031.000,00	6.615.000,00	23.416.000,00
Beban Persediaan Pengisian Isi Tabung Gas	365.096.900,00	253.805.000,00	111.291.900,00
Beban Dekorasi, Dokumentasi dan Publikasi	0,00	4.392.850.359,00	(4.392.850.359,00)
Beban Habis Pakai Peralatan dan Perlengkapan lainnya	24.841.154.604,98	6.557.939.130,25	18.283.215.474,73
Beban Persediaan Bahan Baku Bangunan	3.450.392.682,00	23.800.000,00	3.426.592.682,00
Beban Persediaan Bahan/Bibit Tanaman	189.395.000,00	27.350.000,00	162.045.000,00
Beban Persediaan Bibit Ternak	89.719.000,00	86.488.000,00	3.231.000,00
Beban Persediaan Bahan Obat-obatan	11.514.764.054,80	8.835.380.430,31	2.679.383.624,49
Beban Persediaan Bahan Kimia	477.375.950,00	275.603.000,00	201.772.950,00
Beban Persediaan Makanan Pokok	833.148.688,85	767.535.579,72	65.613.109,13
Beban Hadiah	1.567.086.219,00	1.100.305.000,00	466.781.219,00
Beban Bahan Percontohan	1.061.394.777,00	378.833.000,00	682.561.777,00
Beban Cetak	12.927.183.743,00	9.546.006.859,00	3.381.176.884,00
Beban Penggandaan	10.078.447.382,00	4.305.479.058,00	5.772.968.324,00
Beban Pakaian Dinas KDH dan WKDH	899.540.000,00	695.860.000,00	203.680.000,00
Beban Pakaian Sipil Harian (PSH)	758.816.000,00	408.459.000,00	350.357.000,00
Beban Pakaian Sipil Lengkap (PSL)	273.345.000,00	398.779.840,00	(125.434.840,00)
Beban Pakaian Dinas Harian (PDH)	2.152.077.500,00	1.218.296.000,00	933.781.500,00
Beban Pakaian Dinas Upacara (PDU)	7.200.000,00	15.000.000,00	(7.800.000,00)
Beban Pakaian Sipil Resmi (PSR)	569.816.000,00	251.886.000,00	317.930.000,00
Beban Pakaian Dinas Lapangan (PDL)	412.264.250,00	1.657.287.560,00	(1.245.023.310,00)
Beban Pakaian kerja lapangan	1.722.809.000,00	1.358.190.770,00	364.618.230,00
Beban Tas Kerja	20.815.000,00	16.500.000,00	4.315.000,00
Beban Pakaian KORPRI	27.000.000,00	0,00	27.000.000,00
Beban Pakaian Adat Daerah	253.710.000,00	17.850.000,00	235.860.000,00
Beban Pakaian Batik Tradisional	1.085.189.995,00	614.999.932,00	470.190.063,00
Beban Pakaian Olahraga	1.419.359.141,00	572.600.000,00	846.759.141,00
Beban Uang untuk diberikan kepada Pihak Ketiga	68.300.000,00	64.500.000,00	3.800.000,00
Beban Uang untuk diberikan kepada Pihak Masyarakat	17.350.000,00	9.100.000,00	8.250.000,00
Hibah Barang dan Jasa yang Diserahkan kepada Pemerintah Pusat	0,00	0,00	0,00
Beban Barang/Jasa yang Akan Dijual Kepada Masyarakat	71.299.000,00	0,00	71.299.000,00
Beban Persediaan Dokumen/Administrasi Tender	13.804.000,00	0,00	13.804.000,00
Beban Barang dan Jasa Dana BOS - LO	0,00	75.726.284.991,00	(75.726.284.991,00)
<b>Jumlah</b>	<b>105.132.645.384,63</b>	<b>135.393.261.844,28</b>	<b>(30.260.616.459,65)</b>

Perbandingan Beban Persediaan per masing-masing SKPD Tahun 2019 dan 2018 dapat dilihat pada tabel berikut:

**Tabel 5.4.37**  
**Beban Persediaan per SKPD Tahun 2019 dan 2018**

*(dalam rupiah)*

Uraian	2019	2018	Kenaikan/ Penurunan
Dinas Pendidikan, Pemuda, Olahraga dan Pariwisata	34.410.080.500,00	80.624.626.991,00	(46.214.546.491,00)
Dinas Kesehatan	14.682.733.511,94	11.306.421.220,59	3.376.312.291,35
Rumah Sakit Umum Daerah	8.890.330.076,19	6.228.093.424,79	2.662.236.651,40
Dinas Perumahan Rakyat, Kawasan Permukiman dan Pertanahan	1.273.358.250,00	2.279.329.500,00	(1.005.971.250,00)
Dinas Pekerjaan Umum dan tata Ruang	1.078.422.220,00	867.707.810,00	210.714.410,00
Badan Penanggulangan Bencana Daerah, Kesatuan Bangsa dan Politik	645.298.510,50	606.157.213,00	39.141.297,50
Satuan Polisi Pamong Praja, Pemadam Kebakaran dan Penyelamatan	929.486.828,00	394.337.100,00	535.149.728,00
Dinas Sosial	706.288.300,00	522.317.940,00	183.970.360,00
Dinas Tenaga Kerja dan Transmigrasi	445.429.350,00	117.648.250,00	327.781.100,00
Dinas Ketahanan Pangan	993.105.300,00	427.765.085,00	565.340.215,00
Dinas Lingkungan Hidup	2.400.029.510,00	554.641.450,00	1.845.388.060,00
Dinas Kependudukan dan Pencatatan Sipil	2.594.086.030,00	2.558.292.808,00	35.793.222,00
Dinas Pemberdayaan Masyarakat dan Desa	1.339.278.200,00	459.912.900,00	879.365.300,00
Dinas Pengendalian Penduduk, Keluarga Berencana, Pemberdayaan Perempuan dan Perlindungan Anak	3.250.175.795,00	744.737.677,00	2.505.438.118,00
Dinas Perhubungan	626.346.300,00	489.977.100,00	136.369.200,00
Dinas Komunikasi dan Informatika	932.013.651,00	1.791.552.380,00	(859.538.729,00)
Dinas Perdagangan, Koperasi, Usaha Kecil dan Menengah	1.110.110.350,00	1.357.901.763,00	(247.791.413,00)
Dinas Kepemudaan, Olahraga dan Pariwisata	1.003.719.500,00	0,00	1.003.719.500,00
Dinas Perpustakaan dan Kearsipan Daerah	1.140.101.400,00	407.921.400,00	732.180.000,00
Dinas Perikanan	531.035.650,00	690.810.272,00	(159.774.622,00)
Dinas Pertanian	1.211.894.745,00	970.814.295,00	241.080.450,00
Dinas Perkebunan dan Peternakan	333.060.850,00	0,00	333.060.850,00
DPRD	0,00	0,00	0,00
Kepala Daerah dan Wakil Kepala Daerah	0,00	0,00	0,00
Sekretariat Daerah	8.165.505.292,00	6.809.762.777,00	1.355.742.515,00
Sekretariat DPRD	6.603.637.548,00	6.223.134.178,00	380.503.370,00
Dinas Penanaman Modal dan Pelayanan Terpadu Satu Pintu (PTSP)	674.797.950,00	491.626.400,00	183.171.550,00
Kecamatan Banyuasin I	222.145.200,00	178.132.560,00	44.012.640,00
Kecamatan Banyuasin III	509.675.128,00	470.758.320,00	38.916.808,00
Kecamatan Betung	181.626.075,00	217.378.882,00	(35.752.807,00)
Kecamatan Rantau Bayur	94.295.000,00	219.223.206,00	(124.928.206,00)
Kecamatan Pulau Rimau	124.841.500,00	246.141.250,00	(121.299.750,00)
Kecamatan Talang Kelapa	246.525.000,00	296.592.000,00	(50.067.000,00)
Kecamatan Rambutan	131.580.000,00	203.046.640,00	(71.466.640,00)
Kecamatan Tungkal Ilir	81.750.000,00	164.309.600,00	(82.559.600,00)
Kecamatan Tanjung Lago	66.593.000,00	145.087.800,00	(78.494.800,00)
Kecamatan Sembawa	160.785.100,00	201.336.150,00	(40.551.050,00)
Kecamatan Suak Tapeh	63.558.525,00	120.606.040,00	(57.047.515,00)

Uraian	2019	2018	Kenaikan/ Penurunan
Kecamatan Banyuasin II	84.092.945,00	156.346.920,00	(72.253.975,00)
Kecamatan Makarti Jaya	125.291.319,00	127.114.200,00	(1.822.881,00)
Kecamatan Muara Padang	104.290.000,00	194.294.193,00	(90.004.193,00)
Kecamatan Muara Sugihan	131.930.000,00	220.331.750,00	(88.401.750,00)
Kecamatan Muara Telang	85.439.500,00	168.021.600,00	(82.582.100,00)
Kecamatan Air Salek	86.134.650,00	150.517.380,00	(64.382.730,00)
Kecamatan Sumber Marga Telang	53.884.650,00	112.980.100,00	(59.095.450,00)
Kecamatan Air Kumbang	80.845.500,00	144.612.315,00	(63.766.815,00)
Kecamatan Selat Penuguan	107.101.000,00	9.722.500,00	97.378.500,00
Kecamatan Karang Agung Ilir	59.589.000,00	2.750.000,00	56.839.000,00
Inspektorat Daerah	627.862.232,00	571.620.183,00	56.242.049,00
Badan Perencanaan Pembangunan Daerah, Penelitian dan Pengembangan	1.530.672.174,00	1.178.207.289,00	352.464.885,00
Badan Pengelola Keuangan dan Aset Daerah	2.286.335.467,00	2.097.471.911,90	188.863.555,10
Badan Pendapatan Daerah	929.837.733,00	0,00	929.837.733,00
Badan Kepegawaian dan Pengembangan Sumber Daya Manusia	985.639.069,00	871.169.120,00	114.469.949,00
<b>Jumlah</b>	<b>105.132.645.384,63</b>	<b>135.393.261.844,28</b>	<b>(30.260.616.459,65)</b>

Perbandingan antara Beban Persediaan dengan Belanja Persediaan Tahun 2019 per rekening yang dapat dilihat pada tabel berikut.

**Tabel 5.4.38**  
**Beban dan Belanja Persediaan per Rekening Tahun 2019**

*(dalam rupiah)*

Uraian	Beban	LRA	Perbedaan
Beban Persediaan Alat Tulis Kantor	17.742.841.158,00	11.407.192.019,00	6.335.649.139,00
Beban Persediaan Dokumen/Administrasi Tender	13.804.000,00	0,00	13.804.000,00
Beban Persediaan Alat Listrik & Elektronik (Lampu Pijar, Battery Kering)	2.427.221.488,00	1.827.621.942,00	599.599.546,00
Beban Persediaan Perangko, Materai dan Benda Pos Lainnya	882.889.891,00	385.646.500,00	497.243.391,00
Beban Persediaan Peralatan Kebersihan dan Bahan Pembersih	3.751.806.551,00	2.225.811.550,00	1.525.995.001,00
Beban Persediaan Bahan Bakar Minyak/Gas	3.130.001.409,00	2.802.590.539,00	327.410.870,00
Beban Persediaan Pengisian Tabung Pemadam Kebakaran	30.031.000,00	29.755.000,00	276.000,00
Beban Persediaan Pengisian Isi Tabung Gas	365.096.900,00	293.996.900,00	71.100.000,00
Beban Dekorasi, Dokumentasi dan Publikasi	0,00	7.659.361.484,00	(7.659.361.484,00)
Beban Habis Pakai Peralatan dan Perlengkapan lainnya	24.784.412.104,98	19.970.261.500,61	4.814.150.604,37
Beban Persediaan Bahan Baku Bangunan	3.450.392.682,00	152.675.000,00	3.297.717.682,00
Beban Persediaan Bahan/Bibit Tanaman	189.395.000,00	89.500.000,00	99.895.000,00
Beban Persediaan Bibit Ternak	89.719.000,00	92.787.000,00	(3.068.000,00)
Beban Persediaan Bahan Obat-obatan	11.571.506.554,80	9.853.816.411,86	1.717.690.142,94
Beban Persediaan Bahan Kimia	477.375.950,00	671.988.500,00	(194.612.550,00)
Beban Persediaan Makanan Pokok	833.148.688,85	632.887.212,00	200.261.476,85
Beban Hadiah	1.567.086.219,00	903.297.600,00	663.788.619,00
Beban Bahan Percontohan	1.061.394.777,00	1.091.213.777,00	(29.819.000,00)
Beban Cetak	12.927.183.743,00	11.741.257.667,00	1.185.926.076,00
Beban Penggandaan	10.078.447.382,00	5.406.275.839,00	4.672.171.543,00

Uraian	Beban	LRA	Perbedaan
Beban Pakaian Dinas KDH dan WKDH	899.540.000,00	899.540.000,00	0,00
Beban Pakaian Sipil Harian (PSH)	758.816.000,00	758.816.000,00	0,00
Beban Pakaian Sipil Lengkap (PSL)	273.345.000,00	273.345.000,00	0,00
Beban Pakaian Dinas Harian (PDH)	2.152.077.500,00	2.152.077.500,00	0,00
Beban Pakaian Dinas Upacara (PDU)	7.200.000,00	7.200.000,00	0,00
Beban Pakaian Sipil Resmi (PSR)	569.816.000,00	569.816.000,00	0,00
Beban Pakaian Dinas Lapangan (PDL)	412.264.250,00	412.264.250,00	0,00
Beban Pakaian kerja lapangan	1.722.809.000,00	1.722.809.000,00	0,00
Beban Tas Kerja	20.815.000,00	20.815.000,00	0,00
Belanja Pakaian KORPRI	27.000.000,00	27.000.000,00	0,00
Beban Pakaian Adat Daerah	253.710.000,00	253.710.000,00	0,00
Beban Pakaian Batik Tradisional	1.085.189.995,00	1.085.189.995,00	0,00
Beban Pakaian Olahraga	1.419.359.141,00	1.415.079.141,00	4.280.000,00
Beban Uang untuk diberikan kepada Pihak Ketiga	68.300.000,00	68.300.000,00	0,00
Beban Uang untuk diberikan kepada Pihak Masyarakat	17.350.000,00	17.350.000,00	0,00
Beban Barang/Jasa yang Akan Dijual Kepada Masyarakat	71.299.000,00	71.299.000,00	0,00
Beban Barang dan Jasa Dana BOS - LO	0,00	70.992.152.346,00	(70.992.152.346,00)
<b>Jumlah</b>	<b>105.132.645.384,63</b>	<b>157.984.699.673,47</b>	<b>(52.852.054.288,84)</b>

Perbandingan antara Beban Persediaan dengan Belanja Persediaan Tahun 2019 per masing-masing SKPD yang dapat dilihat pada tabel berikut.

**Tabel 5.4.39**  
**Beban dan Belanja Persediaan per SKPD Tahun 2019**

(dalam rupiah)

Uraian	Beban	Belanja	Perbedaan
Dinas Pendidikan, Pemuda, Olahraga dan Pariwisata	34.410.080.500,00	84.892.454.746,00	(50.482.374.246,00)
Dinas Kesehatan	14.682.733.511,94	13.138.733.994,00	1.543.999.517,94
Rumah Sakit Umum Daerah	8.890.330.076,19	9.318.676.875,47	(428.346.799,28)
Dinas Perumahan Rakyat, Kawasan Permukiman dan Pertanahan	1.273.358.250,00	1.155.786.500,00	117.571.750,00
Dinas Pekerjaan Umum dan tata Ruang	1.078.422.220,00	725.459.950,00	352.962.270,00
Badan Penanggulangan Bencana Daerah, Kesatuan Bangsa dan Politik	645.298.510,50	695.551.050,00	(50.252.539,50)
Satuan Polisi Pamong Praja, Pemadam Kebakaran dan Penyelamatan	929.486.828,00	1.019.786.828,00	(90.300.000,00)
Dinas Sosial	706.288.300,00	797.019.200,00	(90.730.900,00)
Dinas Tenaga Kerja dan Transmigrasi	445.429.350,00	480.408.550,00	(34.979.200,00)
Dinas Ketahanan Pangan	993.105.300,00	1.132.035.300,00	(138.930.000,00)
Dinas Lingkungan Hidup	2.400.029.510,00	2.393.003.260,00	7.026.250,00
Dinas Kependudukan dan Pencatatan Sipil	2.594.086.030,00	3.227.453.886,00	(633.367.856,00)
Dinas Pemberdayaan Masyarakat dan Desa	1.339.278.200,00	1.572.976.700,00	(233.698.500,00)
Dinas Pengendalian Penduduk, Keluarga Berencana, Pemberdayaan Perempuan dan Perlindungan Anak	3.250.175.795,00	1.280.278.972,00	1.969.896.823,00
Dinas Perhubungan	626.346.300,00	655.183.900,00	(28.837.600,00)
Dinas Komunikasi dan Informatika	932.013.651,00	3.661.943.651,00	(2.729.930.000,00)
Dinas Perdagangan, Koperasi, Usaha Kecil dan Menengah	1.110.110.350,00	1.195.952.000,00	(85.841.650,00)
Dinas Kepemudaan, Olahraga dan Pariwisata	1.003.719.500,00	1.280.379.200,00	(276.659.700,00)

Uraian	Beban	Belanja	Perbedaan
Dinas Perpustakaan dan Kearsipan Daerah	1.140.101.400,00	1.270.513.400,00	(130.412.000,00)
Dinas Perikanan	531.035.650,00	566.231.250,00	(35.195.600,00)
Dinas Perkebunan dan Peternakan	333.060.850,00	360.436.700,00	(27.375.850,00)
Dinas Pertanian	1.211.894.745,00	1.336.617.800,00	(124.723.055,00)
DPRD	0,00	0,00	0,00
Kepala Daerah dan Wakil Kepala Daerah	0,00	0,00	0,00
Sekretariat Daerah	8.165.505.292,00	8.019.309.771,00	146.195.521,00
Sekretariat DPRD	6.603.637.548,00	7.844.051.935,00	(1.240.414.387,00)
Dinas Penanaman Modal dan Pelayanan Terpadu Satu Pintu (PTSP)	674.797.950,00	745.841.450,00	(71.043.500,00)
Kecamatan Banyuasin I	222.145.200,00	222.052.200,00	93.000,00
Kecamatan Banyuasin III	509.675.128,00	538.525.128,00	(28.850.000,00)
Kecamatan Betung	181.626.075,00	181.677.825,00	(51.750,00)
Kecamatan rantau Bayur	94.295.000,00	105.840.000,00	(11.545.000,00)
Kecamatan Pulau Rimau	124.841.500,00	124.835.500,00	6.000,00
Kecamatan Talang Kelapa	246.525.000,00	257.786.000,00	(11.261.000,00)
Kecamatan Rambutan	131.580.000,00	145.513.000,00	(13.933.000,00)
Kecamatan Tungkal Ilir	81.750.000,00	82.500.000,00	(750.000,00)
Kecamatan Tanjung Lago	66.593.000,00	67.693.000,00	(1.100.000,00)
Kecamatan Sembawa	160.785.100,00	159.983.381,00	801.719,00
Kecamatan Suak Tapeh	63.558.525,00	68.346.900,00	(4.788.375,00)
Kecamatan Banyuasin II	84.092.945,00	84.092.945,00	0,00
Kecamatan Makarti Jaya	125.291.319,00	143.434.819,00	(18.143.500,00)
Kecamatan Muara Padang	104.290.000,00	104.605.500,00	(315.500,00)
Kecamatan Muara Sugihan	131.930.000,00	134.930.000,00	(3.000.000,00)
Kecamatan Muara Telang	85.439.500,00	91.450.000,00	(6.010.500,00)
Kecamatan Air Salek	86.134.650,00	93.034.650,00	(6.900.000,00)
Kecamatan Sumber Marga Telang	53.884.650,00	62.845.000,00	(8.960.350,00)
Kecamatan Air Kumbang	80.845.500,00	85.902.500,00	(5.057.000,00)
Kecamatan Selat Penuguan	107.101.000,00	107.101.000,00	0,00
Kecamatan Karang Agung Ilir	59.589.000,00	59.589.000,00	0,00
Inspektorat Daerah	627.862.232,00	626.169.732,00	1.692.500,00
Badan Perencanaan Pembangunan Daerah, Penelitian dan Pengembangan	1.530.672.174,00	1.659.186.599,00	(128.514.425,00)
Badan Pengelola Keuangan dan Aset Daerah	2.286.335.467,00	1.983.895.040,00	302.440.427,00
Badan Pendapatan Daerah	929.837.733,00	972.672.517,00	(42.834.784,00)
Badan Kepegawaian dan Pengembangan Sumber Daya Manusia	985.639.069,00	1.054.950.569,00	(69.311.500,00)
<b>Jumlah</b>	<b>105.132.645.384,63</b>	<b>157.984.699.673,47</b>	<b>(52.852.054.288,84)</b>

Perbedaan antara Beban dan Belanja Persediaan Tahun 2019 sebesar Rp52.852.054.288,84 dijelaskan dalam **Lampiran 11 s.d. 13**.

#### 5.4.2.3. Beban Jasa

Beban Jasa untuk periode 1 Januari 2019 sampai dengan 31 Desember 2019 sebesar Rp316.897.128.505,21. Jika dibandingkan dengan Beban Jasa tahun 2018 sebesar Rp204.620.524.490,50, maka terdapat kenaikan sebesar Rp112.276.604.014,71 dengan rincian pada tabel berikut.



**Tabel 5.4.40**  
**Beban Jasa Tahun 2019 dan 2018**

*(dalam rupiah)*

<b>Uraian</b>	<b>2019</b>	<b>2018</b>	<b>Kenaikan / Penurunan</b>
Beban Jasa telepon	718.065.134,00	814.026.852,00	(95.961.718,00)
Beban Jasa air	1.767.857.431,00	1.041.467.340,00	726.390.091,00
Beban Jasa listrik	21.695.439.552,00	15.556.240.130,00	6.139.199.422,00
Beban Jasa Pengumuman Lelang/ Pemenang Lelang	0,00	2.000.000,00	(2.000.000,00)
Beban Jasa Surat Kabar/Majalah	9.962.629.084,00	1.480.099.960,00	8.482.529.124,00
Beban Jasa Kawat/Faksimili/Internet	5.202.291.576,00	3.675.140.062,00	1.527.151.514,00
Beban Jasa Paket/Pengiriman	58.352.500,00	141.163.900,00	(82.811.400,00)
Beban Jasa Sertifikasi	55.866.680,00	75.245.300,00	(19.378.620,00)
Beban Jasa Transaksi Keuangan	392.513.500,00	481.357.000,00	(88.843.500,00)
Beban Penyediaan Jasa luran FKDPM	12.000.000,00	24.000.000,00	(12.000.000,00)
Beban Jasa Administrasi Pendamping Kegiatan	1.344.136.009,00	628.500.000,00	715.636.009,00
Beban Jasa Umum Laboratorium Migas	6.177.600,00	3.150.000,00	3.027.600,00
Beban Jasa Izin Pemasangan	159.452.000,00	0,00	159.452.000,00
Beban Jasa Perencanaan dan Pengawasan	4.442.958.150,00	666.812.100,00	3.776.146.050,00
Beban Jasa Administrasi Pengelolaan Keuangan	5.416.686.500,00	1.015.200.000,00	4.401.486.500,00
Beban Jasa Pengurusan Perizinan	5.082.576,00	140.275.152,00	(135.192.576,00)
Beban Jasa Kebersihan	8.344.135.229,00	6.442.064.400,00	1.902.070.829,00
Beban Jasa Keamanan	5.562.327.500,00	2.807.800.000,00	2.754.527.500,00
Beban Jasa Operator	11.671.518.500,00	7.131.383.750,00	4.540.134.750,00
Beban Jasa Pelayanan SKPD	102.042.805.415,00	73.766.842.174,00	28.275.963.241,00
Beban Jasa Lembaga Kemasyarakatan Kelurahan / Desa	3.243.000.000,00	1.660.400.000,00	1.582.600.000,00
Beban Jasa Listrik Pajak Penerangan Jalan	0,00	0,00	0,00
Beban Jasa Narasumber / Tenaga Ahli	15.533.232.572,00	7.203.431.520,00	8.329.801.052,00
Beban Jasa Dekorasi dokumentasi dan Publikasi	541.182.550,00	0,00	541.182.550,00
Beban Jasa Premi Asuransi Kesehatan	45.908.740.741,80	43.613.222.594,60	2.295.518.147,20
Beban Jasa Premi Asuransi Barang Milik Daerah	446.731.324,58	369.802.956,00	76.928.368,58
Beban Premi Asuransi Kematian	940.050.719,00	178.112.500,00	761.938.219,00
Beban Premi Asuransi Kecelakaan	214.723.009,00	8.900.000,00	205.823.009,00
Beban Premi Asuransi Kendaraan	1.571.401.380,83	1.512.868.025,90	58.533.354,93
Beban Medical Check Up Kepala Daerah	0,00	0,00	0,00
Beban Medical Check Up DPRD	56.779.000,00	30.000.000,00	26.779.000,00
Beban Sewa Rumah Jabatan/Rumah Dinas	0,00	0,00	0,00
Beban Sewa Gedung/ Kantor/Tempat	7.916.216.100,00	2.920.351.193,00	4.995.864.907,00
Beban Sewa Ruang Rapat/Pertemuan	1.037.114.072,00	247.437.167,00	789.676.905,00
Beban Sewa Tempat Parkir/Uang Tambat/Hanggar Sarana Mobilitas	0,00	0,00	0,00
Beban Sewa Lain-lain	0,00	0,00	0,00
Beban Sewa Sarana Mobilitas Darat	2.343.065.000,00	546.410.000,00	1.796.655.000,00
Beban Sewa Sarana Mobilitas Air	1.907.468.571,00	770.100.000,00	1.137.368.571,00
Beban Sewa Sarana Mobilitas Udara	0,00	0,00	0,00
Beban Sewa Meja Kursi	382.453.000,00	196.405.000,00	186.048.000,00
Beban Sewa Komputer dan Printer	40.125.000,00	0,00	40.125.000,00

Uraian	2019	2018	Kenaikan / Penurunan
Beban Sewa Proyektor	20.430.000,00	0,00	20.430.000,00
Beban Sewa Generator	161.850.000,00	97.250.000,00	64.600.000,00
Beban Sewa Tenda	984.645.000,00	500.437.000,00	484.208.000,00
Beban Sewa Pakaian Adat/Tradisional	67.100.000,00	19.250.000,00	47.850.000,00
Beban Sewa Audio Video	628.110.000,00	442.500.000,00	185.610.000,00
Beban Sewa Perlengkapan dan Peralatan lainnya	2.867.621.056,00	1.656.525.361,00	1.211.095.695,00
Beban Makanan dan Minuman Harian Pegawai	2.424.030.750,00	1.776.634.500,00	647.396.250,00
Beban Makanan dan Minuman Rapat	12.169.314.898,00	6.755.873.431,00	5.413.441.467,00
Beban Makanan dan Minuman Tamu	7.510.820.700,00	5.190.536.630,00	2.320.284.070,00
Beban Makanan dan Minuman Pelatihan	5.367.465.475,00	1.692.776.000,00	3.674.689.475,00
Beban Snack Rapat	2.342.314.900,00	1.073.705.900,00	1.268.609.000,00
Beban Snack Kegiatan	4.872.918.150,00	2.231.230.000,00	2.641.688.150,00
Beban Snack Tamu	1.416.681.000,00	766.795.422,00	649.885.578,00
Beban Makanan dan Minuman Kompetisi/Pentas/Pameran	697.566.500,00	285.460.000,00	412.106.500,00
Beban Jasa Konsultansi Penelitian	243.494.800,00	351.385.000,00	(107.890.200,00)
Beban Jasa Konsultansi Perencanaan	4.110.211.960,00	769.436.000,00	3.340.775.960,00
Beban Jasa Konsultansi Pengawasan	677.140.000,00	194.758.000,00	482.382.000,00
Beban Jasa Konsultansi Lainnya	374.272.000,00	463.630.000,00	(89.358.000,00)
Beban Kursus-kursus Singkat/ Pelatihan	5.171.282.268,00	2.281.206.551,00	2.890.075.717,00
Beban Sosialisasi	579.341.500,00	0,00	579.341.500,00
Beban Bimbingan Teknis	2.957.156.572,00	2.920.925.619,00	36.230.953,00
Beban Pengiriman Peserta PIM II	90.783.000,00	0,00	90.783.000,00
Beban Pengiriman Peserta PIM III	220.000.000,00	0,00	220.000.000,00
<b>Jumlah</b>	<b>316.897.128.505,21</b>	<b>204.620.524.490,50</b>	<b>112.276.604.014,71</b>

Perbandingan Beban Jasa per masing-masing SKPD Tahun 2019 dan 2018 sebagai berikut.

**Tabel 5.4.41**  
**Beban Jasa per SKPD Tahun 2019 dan 2018**

(dalam rupiah)

Uraian	2019	2018	Kenaikan/Penurunan
Dinas Pendidikan, Pemuda, Olahraga dan Pariwisata	60.341.542.779,00	15.794.178.649,00	44.547.364.130,00
Dinas Kesehatan	95.758.907.238,50	83.789.913.160,60	11.968.994.077,90
Rumah Sakit Umum Daerah	12.438.261.483,67	5.802.461.848,33	6.635.799.635,34
Dinas Perumahan Rakyat, Kawasan Permukiman dan Pertanahan	15.153.803.021,00	15.023.526.448,67	130.276.572,33
Dinas Pekerjaan Umum dan tata Ruang	4.091.035.333,16	2.477.351.227,67	1.613.684.105,49
Badan Penanggulangan Bencana Daerah, Kesatuan Bangsa dan Politik	4.117.213.451,00	3.105.295.508,33	1.011.917.942,67
Satuan Polisi Pamong Praja, Pemadam Kebakaran dan Penyelamatan	4.111.675.310,00	6.965.925.389,00	(2.854.250.079,00)
Dinas Sosial	2.131.890.550,25	1.498.312.677,67	633.577.872,58
Dinas Tenaga Kerja dan Transmigrasi	1.474.245.945,34	1.212.848.666,00	261.397.279,34
Dinas Ketahanan Pangan	873.175.958,00	486.363.648,00	386.812.310,00
Dinas Lingkungan Hidup	4.684.197.553,83	3.789.638.109,66	894.559.444,17
Dinas Kependudukan dan Pencatatan Sipil	1.944.291.199,00	1.586.721.442,00	357.569.757,00
Dinas Pemberdayaan Masyarakat dan Desa	4.692.985.224,67	1.314.471.999,33	3.378.513.225,34
Dinas Pengendalian Penduduk, Keluarga Berencana, Pemberdayaan	3.672.078.763,00	2.880.891.550,50	791.187.212,50

Uraian	2019	2018	Kenaikan/Penurunan
Perempuan dan Perlindungan Anak			
Dinas Perhubungan	7.121.745.399,33	1.611.643.512,25	5.510.101.887,08
Dinas Komunikasi dan Informatika	9.563.954.139,67	5.380.072.329,66	4.183.881.810,01
Dinas Perdagangan, Koperasi, Usaha Kecil dan Menengah	3.622.522.781,41	2.543.782.139,75	1.078.740.641,66
Dinas Kepemudaan, Olahraga dan Pariwisata	1.706.891.907,00	0,00	1.706.891.907,00
Dinas Perpustakaan dan Kearsipan Daerah	1.654.429.374,00	773.040.994,25	881.388.379,75
Dinas Perikanan	1.517.340.790,91	967.422.085,75	549.918.705,16
Dinas Pertanian	2.803.490.045,67	2.425.691.707,00	377.798.338,67
Dinas Perkebunan dan Peternakan	417.904.467,00	0,00	417.904.467,00
Sekretariat Daerah	30.440.806.660,33	18.780.660.156,92	11.660.146.503,41
Sekretariat DPRD	11.823.450.279,00	11.471.563.176,59	351.887.102,41
Dinas Penanaman Modal dan Pelayanan Terpadu Satu Pintu (PTSP)	1.065.960.702,33	497.280.785,67	568.679.916,66
Kecamatan Banyuasin I	742.984.452,00	394.838.794,00	348.145.658,00
Kecamatan Banyuasin III	1.683.388.365,00	867.050.761,00	816.337.604,00
Kecamatan Betung	1.164.575.293,00	532.002.238,00	632.573.055,00
Kecamatan Rantau Bayur	460.724.861,00	239.173.011,66	221.551.849,34
Kecamatan Pulau Rimau	349.917.868,00	164.908.284,00	185.009.584,00
Kecamatan Talang Kelapa	3.031.030.874,33	1.185.363.145,33	1.845.667.729,00
Kecamatan Rambutan	449.932.765,00	434.267.202,00	15.665.563,00
Kecamatan Tungkal Ilir	348.834.147,00	187.717.200,00	161.116.947,00
Kecamatan Tanjung Lago	290.502.424,99	164.385.604,67	126.116.820,32
Kecamatan Sembawa	300.950.503,50	208.277.628,00	92.672.875,50
Kecamatan Suak Tapeh	295.351.749,00	154.379.000,00	140.972.749,00
Kecamatan Banyuasin II	300.670.559,00	149.630.500,00	151.040.059,00
Kecamatan Makarti Jaya	525.966.862,83	167.985.050,17	357.981.812,66
Kecamatan Muara Padang	213.813.624,00	73.367.807,00	140.445.817,00
Kecamatan Muara Sugihan	304.282.765,00	158.780.000,00	145.502.765,00
Kecamatan Muara Telang	353.482.598,00	134.330.833,33	219.151.764,67
Kecamatan Air Salek	320.293.579,00	154.160.000,00	166.133.579,00
Kecamatan Sumber Marga Telang	231.675.099,66	97.244.166,67	134.430.932,99
Kecamatan Air Kumbang	344.280.872,00	201.928.988,00	142.351.884,00
Kecamatan Selat Penuguan	222.805.399,00	59.550.000,00	163.255.399,00
Kecamatan Karang Agung Ilir	190.311.103,00	52.950.000,00	137.361.103,00
Inspektorat Daerah	1.247.064.818,50	685.974.009,50	561.090.809,00
Badan Perencanaan Pembangunan Daerah, Penelitian dan Pengembangan	4.238.483.207,50	3.142.815.968,17	1.095.667.239,33
Badan Pengelola Keuangan dan Aset Daerah	3.896.121.206,33	3.346.702.560,07	549.418.646,26
Badan Pendapatan Daerah	1.458.185.857,00	0,00	1.458.185.857,00
Badan Kepegawaian dan Pengembangan Sumber Daya Manusia	6.707.697.294,50	1.483.684.526,33	5.224.012.768,17
<b>Jumlah</b>	<b>316.897.128.505,21</b>	<b>204.620.524.490,50</b>	<b>112.276.604.014,71</b>

Perbandingan antara Beban Jasa dan Belanja Jasa Tahun 2019 menunjukkan bahwa terdapat perbedaan sebesar Rp44.702.167.558,91 dengan rincian pada tabel berikut.

**Tabel 5.4.42**  
**Beban Jasa dan Belanja Jasa Tahun 2019**

*(dalam rupiah)*

<b>Uraian</b>	<b>Beban</b>	<b>Belanja</b>	<b>Perbedaan</b>
Beban Jasa telepon	718.065.134,00	652.591.911,00	65.473.223,00
Beban Jasa air	1.767.857.431,00	1.572.035.556,00	195.821.875,00
Beban Jasa listrik	21.695.439.552,00	20.865.605.575,00	829.833.977,00
Beban Jasa Surat Kabar/Majalah	9.962.629.084,00	1.914.350.600,00	8.048.278.484,00
Beban Jasa Kawat/Faksimili/Internet	5.202.291.576,00	4.019.196.055,00	1.183.095.521,00
Beban Jasa Paket/Pengiriman	58.352.500,00	58.002.500,00	350.000,00
Beban Jasa Sertifikasi	55.866.680,00	55.866.680,00	0,00
Beban Jasa Transaksi Keuangan	392.513.500,00	392.513.500,00	0,00
Beban Penyediaan Jasa luran FKDPM	12.000.000,00	12.000.000,00	0,00
Beban Jasa Administrasi Pendamping Kegiatan	1.344.136.009,00	1.344.136.009,00	0,00
Beban Jasa Umum Laboratorium Migas	6.177.600,00	6.177.600,00	0,00
Beban Jasa Izin Pemasangan	159.452.000,00	159.452.000,00	0,00
Beban Jasa Perencanaan dan Pengawasan	4.442.958.150,00	4.536.958.150,00	(94.000.000,00)
Beban Jasa Administrasi Pengelolaan Keuangan	5.416.686.500,00	1.055.050.000,00	4.361.636.500,00
Beban Jasa Pengurusan Perizinan	5.082.576,00	5.082.576,00	0,00
Beban Jasa Kebersihan	8.344.135.229,00	7.584.648.500,00	759.486.729,00
Beban Jasa Keamanan	5.562.327.500,00	4.128.400.000,00	1.433.927.500,00
Beban Jasa Operator	11.671.518.500,00	9.666.195.000,00	2.005.323.500,00
Beban Jasa Pelayanan SKPD	102.042.805.415,00	84.719.272.115,00	17.323.533.300,00
Beban Jasa Lembaga Kemasyarakatan Kelurahan / Desa	3.243.000.000,00	3.243.000.000,00	0,00
Beban Jasa Narasumber / Tenaga Ahli	15.533.232.572,00	10.720.396.804,00	4.812.835.768,00
Beban Jasa Dekorasi dokumentasi dan Publikasi	541.182.550,00	0,00	541.182.550,00
Beban Jasa Premi Asuransi Kesehatan	45.908.740.741,80	48.998.086.247,80	(3.089.345.506,00)
Beban Jasa Premi Asuransi Barang Milik Daerah	446.731.324,58	423.900.952,00	22.830.372,58
Beban Premi Asuransi Kematian	940.050.719,00	940.050.719,00	0,00
Beban Premi Asuransi Kecelakaan	214.723.009,00	214.079.259,00	643.750,00
Beban Premi Asuransi Kendaraan	1.571.401.380,83	1.664.722.703,50	(93.321.322,67)
Beban Medical Check Up DPRD	56.779.000,00	56.779.000,00	0,00
Beban Sewa Gedung/ Kantor/Tempat	7.916.216.100,00	7.914.428.600,00	1.787.500,00
Beban Sewa Ruang Rapat/Pertemuan	1.037.114.072,00	1.037.114.072,00	0,00
Beban Sewa Sarana Mobilitas Darat	2.343.065.000,00	2.306.103.000,00	36.962.000,00
Beban Sewa Sarana Mobilitas Air	1.907.468.571,00	1.896.668.571,00	10.800.000,00
Beban Sewa Meja Kursi	382.453.000,00	382.453.000,00	0,00
Beban Sewa Komputer dan Printer	40.125.000,00	0,00	40.125.000,00
Beban Sewa Proyektor	20.430.000,00	20.430.000,00	0,00
Beban Sewa Generator	161.850.000,00	159.850.000,00	2.000.000,00
Beban Sewa Tenda	984.645.000,00	984.645.000,00	0,00
Beban Sewa Pakaian Adat/Tradisional	67.100.000,00	58.200.000,00	8.900.000,00
Beban Sewa Audio Video	628.110.000,00	628.110.000,00	0,00

Uraian	Beban	Belanja	Perbedaan
Beban Sewa Perlengkapan dan Peralatan lainnya	2.867.621.056,00	2.832.880.056,00	34.741.000,00
Beban Makanan dan Minuman Harian Pegawai	2.424.030.750,00	993.422.400,00	1.430.608.350,00
Beban Makanan dan Minuman Rapat	12.169.314.898,00	10.973.110.735,00	1.196.204.163,00
Beban Makanan dan Minuman Tamu	7.510.820.700,00	7.501.535.700,00	9.285.000,00
Beban Makanan dan Minuman Pelatihan	5.367.465.475,00	3.740.693.000,00	1.626.772.475,00
Beban Snack Rapat	2.342.314.900,00	1.915.581.400,00	426.733.500,00
Beban Snack Kegiatan	4.872.918.150,00	3.746.950.000,00	1.125.968.150,00
Beban Snack Tamu	1.416.681.000,00	1.409.921.000,00	6.760.000,00
Beban Makanan dan Minuman Kompetisi/Pentas/Pameran	697.566.500,00	615.861.000,00	81.705.500,00
Beban Jasa Konsultansi Penelitian	243.494.800,00	243.494.800,00	0,00
Beban Jasa Konsultansi Perencanaan	4.110.211.960,00	4.941.183.460,00	(830.971.500,00)
Beban Jasa Konsultansi Pengawasan	677.140.000,00	676.540.000,00	600.000,00
Beban Jasa Konsultansi Lainnya	374.272.000,00	374.272.000,00	0,00
Beban Kursus-kursus Singkat/ Pelatihan	5.171.282.268,00	4.558.026.568,00	613.255.700,00
Beban Sosialisasi	579.341.500,00	50.400.000,00	528.941.500,00
Beban Bimbingan Teknis	2.957.156.572,00	2.913.753.572,00	43.403.000,00
Beban Pengiriman Peserta PIM II	90.783.000,00	90.783.000,00	0,00
Beban Pengiriman Peserta PIM III	220.000.000,00	220.000.000,00	0,00
Jumlah	<b>316.897.128.505,21</b>	<b>272.194.960.946,30</b>	<b>44.702.167.558,91</b>

Perbedaan antara Beban dan Belanja Jasa sebesar Rp44.702.167.558,91 dapat dijelaskan sebagai berikut:

1. Perbedaan antara Beban dan Belanja Jasa Telepon sebesar Rp65.473.223,00 merupakan reklasifikasi dari Beban Persediaan Barang dan Jasa Dana BOS, tetapi realisasi Belanja pada Belanja Persediaan;
2. Perbedaan antara Beban dan Belanja Jasa Air sebesar Rp195.821.875,00 merupakan reklasifikasi dari Beban Persediaan Barang dan Jasa Dana BOS, tetapi realisasi Belanja pada Belanja Persediaan;
3. Perbedaan antara Beban dan Belanja Jasa Listrik sebesar Rp829.833.977,00 merupakan reklasifikasi dari Beban Persediaan Barang dan Jasa Dana BOS, tetapi realisasi Belanja pada Belanja Persediaan;
4. Perbedaan antara Beban dan Belanja Jasa Surat Kabar/Majalah sebesar Rp8.048.278.484,00 merupakan kesalahan pencatatan yang sebelumnya dicatat Beban Persediaan Dekorasi, Dokumentasi dan Publikasi pada 40 SKPD ke Beban Jasa;
5. Perbedaan antara Beban dan Belanja Jasa Kawat/Faksimili/Internet sebesar Rp1.183.095.521,00 berupa pembelian CCTV dan jaringan yang dianggarkan di Belanja Jasa pada Badan Pendapatan Daerah sebesar (Rp44.838.150,00) dan reklasifikasi dari Beban Persediaan Barang dan Jasa Dana BOS sebesar Rp1.227.933.671,00;

6. Perbedaan antara Beban dan Belanja Jasa Pengiriman Paket sebesar Rp350.000,00 merupakan reklasifikasi dari Beban Persediaan Barang dan Jasa Dana BOS ke Beban Jasa Pengiriman Paket;
7. Perbedaan antara Beban dan Belanja Perencanaan dan Pengawasan sebesar (Rp94.000.000,00) merupakan Beban Jasa Perencanaan sebesar (Rp49.000.000,00) dan Jasa Pengawasan sebesar (Rp45.000.000,00) yang kapitalisasi ke Aset Pembangunan Bengkel/Instalasi Sarana Prasarana Rumah Sakit (IPSR) pada RSUD Banyuasin;
8. Perbedaan antara Beban dan Belanja Jasa Administrasi Pengelolaan Keuangan sebesar Rp4.361.636.500,00 merupakan reklasifikasi dari Beban Persediaan Barang dan Jasa Dana BOS, tetapi realisasi Belanja pada Belanja Persediaan;
9. Perbedaan antara Beban dan Belanja Jasa Kebersihan sebesar Rp759.486.729,00 merupakan reklasifikasi dari Beban Persediaan Barang dan Jasa Dana BOS, tetapi realisasi Belanja pada Belanja Persediaan;
10. Perbedaan antara Beban dan Belanja Jasa Keamanan sebesar Rp1.433.927.500,00 merupakan reklasifikasi dari Beban Persediaan Barang dan Jasa Dana BOS, tetapi realisasi Belanja pada Belanja Persediaan;
11. Perbedaan antara Beban dan Belanja Jasa Operator sebesar Rp2.005.323.500,00 merupakan reklasifikasi dari Beban Persediaan Barang dan Jasa Dana BOS, tetapi realisasi Belanja pada Belanja Persediaan;
12. Perbedaan antara Beban dan Belanja Jasa Pelayanan SKPD sebesar Rp17.323.533.300,00 merupakan reklasifikasi dari Beban Persediaan Barang dan Jasa Dana BOS, tetapi realisasi Belanja pada Belanja Persediaan;
13. Perbedaan antara Beban dan Belanja Jasa Narasumber/Tenaga Ahli sebesar Rp4.812.835.768,00 merupakan reklasifikasi dari Beban Persediaan Barang dan Jasa Dana BOS, tetapi realisasi Belanja pada Belanja Persediaan;
14. Perbedaan antara Beban dan Belanja Jasa Dekorasi, Dokumentasi dan Publikasi sebesar Rp541.182.550,00 merupakan reklasifikasi dari Beban Persediaan Barang dan Jasa Dana BOS, tetapi realisasi Belanja pada Belanja Persediaan;
15. Perbedaan antara Beban dan Belanja Jasa Premi Asuransi Kesehatan sebesar (Rp3.089.345.506,00) merupakan:
  - a. Pembayaran Utang klaim tahun lalu ke rumah sakit sebesar (Rp5.186.599.506,00);
  - b. Pemotongan langsung lebih salur BPJS dengan penyaluran klaim BPJS tahun 2019 pada RSUD Banyuasin sebesar Rp64.782.700,00;
  - c. Penambahan Utang pada Dinas Kesehatan tahun berjalan sebesar Rp2.032.471.300,00.
16. Perbedaan antara Beban dan Belanja Jasa Premi Asuransi Barang Milik Daerah sebesar Rp22.830.372,58 merupakan:
  - a. Pengakuan Beban atas Beban Dibayar Dimuka tahun sebelumnya pada Sekretariat Daerah sebesar Rp33.239.662,67 dan pada Badan Pengelola Keuangan dan Aset Daerah sebesar Rp20.833.333,33;

- b. Beban Dibayar Dimuka Sekretariat Daerah sebesar (Rp16.644.706,75) dan BPKAD sebesar (Rp14.597.916,67).
17. Perbedaan antara Beban dan Belanja Jasa Premi Asuransi Kecelakaan sebesar Rp643.750,00 merupakan Beban atas Beban Dibayar Dimuka tahun sebelumnya sebesar Rp17.800.000,00 dan Beban Dibayar Dimuka tahun 2019 sebesar (Rp17.156.250,00) pada Dinas Lingkungan Hidup;
  18. Perbedaan antara Beban dan Belanja Jasa Premi Asuransi Kendaraan sebesar (Rp93.321.322,67) merupakan beban atas Beban Dibayar Dimuka tahun sebelumnya sebesar Rp719.180.573,15 dan Beban Dibayar Dimuka tahun 2019 pada 32 SKPD sebesar (Rp812.501.895,82);
  19. Perbedaan antara Beban dan Belanja Sewa Gedung/Kantor/Tempat sebesar Rp1.787.500,00 merupakan reklasifikasi dari Beban Persediaan Barang dan Jasa Dana BOS, tetapi realisasi Belanja pada Belanja Persediaan;
  20. Perbedaan antara Beban dan Belanja Sewa Sarana Mobilitas Darat sebesar Rp36.962.000,00 merupakan reklasifikasi dari Beban Persediaan Barang dan Jasa Dana BOS, tetapi realisasi Belanja pada Belanja Persediaan;
  21. Perbedaan antara Beban dan Belanja Sewa Sarana Mobilitas Air sebesar Rp10.800.000,00 merupakan reklasifikasi dari Beban Persediaan Barang dan Jasa Dana BOS, tetapi realisasi Belanja pada Belanja Persediaan;
  22. Perbedaan antara Beban dan Belanja Sewa Komputer dan Printer sebesar Rp40.125.000,00 merupakan reklasifikasi dari Beban Persediaan Barang dan Jasa Dana BOS, tetapi realisasi Belanja pada Belanja Persediaan;
  23. Perbedaan antara Beban dan Belanja Sewa Generator sebesar Rp2.000.000,00 merupakan reklasifikasi dari Beban Persediaan Barang dan Jasa Dana BOS, tetapi realisasi Belanja pada Belanja Persediaan;
  24. Perbedaan antara Beban dan Belanja Sewa Pakaian Adat/Tradisional sebesar Rp8.900.000,00 merupakan reklasifikasi dari Beban Persediaan Barang dan Jasa Dana BOS, tetapi realisasi Belanja pada Belanja Persediaan;
  25. Perbedaan antara Beban dan Belanja Sewa Perlengkapan dan Peralatan Lainnya sebesar Rp34.741.000,00 merupakan reklasifikasi dari Beban Persediaan Barang dan Jasa Dana BOS, tetapi realisasi Belanja pada Belanja Persediaan;
  26. Perbedaan antara Beban dan Belanja Beban Makanan dan Minuman Harian Pegawai sebesar Rp1.430.608.350,00 merupakan reklasifikasi dari Beban Persediaan Barang dan Jasa Dana BOS, tetapi realisasi Belanja pada Belanja Persediaan;
  27. Perbedaan antara Beban Makanan Rapat sebesar Rp1.196.204.163,00 merupakan reklasifikasi dari Beban Persediaan Barang dan Jasa Dana BOS, tetapi realisasi Belanja pada Belanja Persediaan;
  28. Perbedaan antara Beban dan Belanja Beban Makanan dan Minuman Tamu sebesar Rp9.285.000,00 merupakan reklasifikasi dari Beban Persediaan Barang dan Jasa Dana BOS, tetapi realisasi Belanja pada Belanja Persediaan;

29. Perbedaan antara Beban dan Belanja Beban Makanan dan Minuman Pelatihan sebesar Rp1.626.772.475,00 merupakan reklasifikasi dari Beban Persediaan Barang dan Jasa Dana BOS, tetapi realisasi Belanja pada Belanja Persediaan;
30. Perbedaan antara Beban dan Belanja Beban Snack Rapat sebesar Rp426.733.500,00 merupakan reklasifikasi dari Beban Persediaan Barang dan Jasa Dana BOS, tetapi realisasi Belanja pada Belanja Persediaan;
31. Perbedaan antara Beban dan Belanja Beban Snack Kegiatan sebesar Rp1.125.968.150,00 merupakan reklasifikasi dari Beban Persediaan Barang dan Jasa Dana BOS, tetapi realisasi Belanja pada Belanja Persediaan;
32. Perbedaan antara Beban dan Belanja Beban Snack Tamu sebesar Rp6.760.000,00 merupakan reklasifikasi dari Beban Persediaan Barang dan Jasa Dana BOS, tetapi realisasi Belanja pada Belanja Persediaan;
33. Perbedaan antara Beban dan Belanja Beban Makanan dan Minuman Kompetisi/Pentas/Pameran sebesar Rp81.705.500,00 merupakan reklasifikasi dari Beban Persediaan Barang dan Jasa Dana BOS, tetapi realisasi Belanja pada Belanja Persediaan;
34. Perbedaan antara Beban Jasa Konsultasi Perencanaan sebesar (Rp830.971.500,00) merupakan kapitalisasi Jasa Konsultansi Perencanaan ke Konstruksi Dalam Pengerjaan berupa DED sebesar (Rp731.151.500,00) dan reklasifikasi ke Aset Lainnya berupa maket bangunan sebesar (Rp99.820.000,00) pada Dinas Perumahan Rakyat, Kawasan Permukiman dan Pertanahan;
35. Perbedaan antara Beban dan Belanja Beban Jasa Konsultansi Pengawasan sebesar Rp600.000,00 merupakan reklasifikasi dari Beban Persediaan Barang dan Jasa Dana BOS, tetapi realisasi Belanja pada Belanja Persediaan;
36. Perbedaan antara Belanja dan Beban Kursus-kursus Singkat/Pelatihan sebesar Rp613.255.700,00 merupakan reklasifikasi dari Beban Persediaan Barang dan Jasa Dana BOS, tetapi realisasi Belanja pada Belanja Persediaan;
37. Perbedaan antara Belanja dan Beban Sosialisasi sebesar Rp528.941.500,00 merupakan reklasifikasi dari Beban Persediaan Barang dan Jasa Dana BOS, tetapi realisasi Belanja pada Belanja Persediaan;
38. Perbedaan antara Belanja dan Beban Bimbingan Teknis sebesar Rp43.403.000,00 merupakan reklasifikasi dari Beban Persediaan Barang dan Jasa Dana BOS, tetapi realisasi Belanja pada Belanja Persediaan.

Perbandingan Beban Jasa dan Belanja Jasa per masing-masing SKPD tahun 2019 sebagai berikut:

**Tabel 5.4.43**  
**Beban dan Belanja Jasa per SKPD Tahun 2019**

*(dalam rupiah)*

Uraian	Beban	Belanja	Perbedaan
Dinas Pendidikan, Pemuda, Olahraga dan Pariwisata	60.341.542.779,00	18.660.398.848,00	41.681.143.931,00
Dinas Kesehatan	95.758.907.238,50	98.503.685.202,80	(2.744.777.964,30)
Rumah Sakit Umum Daerah	12.438.261.483,67	12.480.789.957,00	(42.528.473,33)
Dinas Perumahan Rakyat, Kawasan	15.153.803.021,00	15.872.657.051,00	(718.854.030,00)



Uraian	Beban	Belanja	Perbedaan
Permukiman dan Pertanahan			
Dinas Pekerjaan Umum dan tata Ruang	4.091.035.333,16	4.098.763.984,00	(7.728.650,84)
Badan Penanggulangan Bencana Daerah, Kesatuan Bangsa dan Politik	4.117.213.451,00	3.989.480.951,00	127.732.500,00
Satuan Polisi Pamong Praja, Pemadam Kebakaran dan Penyelamatan	4.111.675.310,00	4.021.375.310,00	90.300.000,00
Dinas Sosial	2.131.890.550,25	2.081.711.294,00	50.179.256,25
Dinas Tenaga Kerja dan Transmigrasi	1.474.245.945,34	1.457.185.707,00	17.060.238,34
Dinas Ketahanan Pangan	873.175.958,00	794.945.958,00	78.230.000,00
Dinas Lingkungan Hidup	4.684.197.553,83	4.673.708.378,00	10.489.175,83
Dinas Kependudukan dan Pencatatan Sipil	1.944.291.199,00	1.768.515.839,00	175.775.360,00
Dinas Pemberdayaan Masyarakat dan Desa	4.692.985.224,67	4.464.455.855,00	228.529.369,67
Dinas Pengendalian Penduduk, Keluarga Berencana, Pemberdayaan Perempuan dan Perlindungan Anak	3.672.078.763,00	3.331.537.038,00	340.541.725,00
Dinas Perhubungan	7.121.745.399,33	7.090.489.465,00	31.255.934,33
Dinas Komunikasi dan Informatika	9.563.954.139,67	6.837.684.518,00	2.726.269.621,67
Dinas Perdagangan, Koperasi, Usaha Kecil dan Menengah	3.622.522.781,41	3.542.941.761,00	79.581.020,41
Dinas Kepemudaan, Olahraga dan Pariwisata	1.706.891.907,00	1.436.051.907,00	270.840.000,00
Dinas Perpustakaan dan Kearsipan Daerah	1.654.429.374,00	1.543.070.070,00	111.359.304,00
Dinas Perikanan	1.517.340.790,91	1.476.208.593,00	41.132.197,91
Dinas Pertanian	2.803.490.045,67	2.756.794.489,00	46.695.556,67
Dinas Perkebunan dan Peternakan	417.904.467,00	397.003.467,00	20.901.000,00
DPRD	0,00	0,00	0,00
Kepala Daerah dan Wakil Kepala Daerah	0,00	0,00	0,00
Sekretariat Daerah	30.440.806.660,33	29.978.350.759,00	462.455.901,33
Sekretariat DPRD	11.823.450.279,00	10.647.470.929,00	1.175.979.350,00
Dinas Penanaman Modal dan Pelayanan Terpadu Satu Pintu (PTSP)	1.065.960.702,33	996.598.584,00	69.362.118,33
Kecamatan Banyuasin I	742.984.452,00	742.984.452,00	0,00
Kecamatan Banyuasin III	1.683.388.365,00	1.654.488.365,00	28.900.000,00
Kecamatan Betung	1.164.575.293,00	1.164.575.293,00	0,00
Kecamatan Rantau Bayur	460.724.861,00	449.191.936,00	11.532.925,00
Kecamatan Pulau Rimau	349.917.868,00	349.917.868,00	0,00
Kecamatan Talang Kelapa	3.031.030.874,33	3.019.845.041,00	11.185.833,33
Kecamatan Rambutan	449.932.765,00	442.132.765,00	7.800.000,00
Kecamatan Tungkal Ilir	348.834.147,00	346.834.147,00	2.000.000,00
Kecamatan Tanjung Lago	290.502.424,99	289.875.425,00	626.999,99
Kecamatan Sembawa	300.950.503,50	300.887.603,50	62.900,00
Kecamatan Suak Tapeh	295.351.749,00	290.751.749,00	4.600.000,00
Kecamatan Banyuasin II	300.670.559,00	300.742.559,00	(72.000,00)
Kecamatan Makarti Jaya	525.966.862,83	507.927.041,00	18.039.821,83
Kecamatan Muara Padang	213.813.624,00	213.813.624,00	0,00
Kecamatan Muara Sugihan	304.282.765,00	301.282.765,00	3.000.000,00
Kecamatan Muara Telang	353.482.598,00	349.248.598,00	4.234.000,00
Kecamatan Air Salek	320.293.579,00	313.393.579,00	6.900.000,00
Kecamatan Sumber Marga Telang	231.675.099,66	223.338.433,00	8.336.666,66
Kecamatan Air Kumbang	344.280.872,00	339.280.872,00	5.000.000,00

Uraian	Beban	Belanja	Perbedaan
Kecamatan Selat Penuguan	222.805.399,00	222.805.399,00	0,00
Kecamatan Karang Agung Ilir	190.311.103,00	190.311.103,00	0,00
Inspektorat Daerah	1.247.064.818,50	1.249.508.264,00	(2.443.445,50)
Badan Perencanaan Pembangunan Daerah, Penelitian dan Pengembangan	4.238.483.207,50	4.134.892.178,00	103.591.029,50
Badan Pengelola Keuangan dan Aset Daerah	3.896.121.206,33	3.789.139.882,00	106.981.324,33
Badan Pendapatan Daerah	1.458.185.857,00	1.463.175.823,00	(4.989.966,00)
Badan Kepegawaian dan Pengembangan Sumber Daya Manusia	6.707.697.294,50	6.642.740.267,00	64.957.027,50
<b>Jumlah</b>	<b>316.897.128.505,21</b>	<b>272.194.960.946,30</b>	<b>44.702.167.558,91</b>

#### 5.4.2.4 Beban Pemeliharaan

Jumlah Beban Pemeliharaan untuk periode 1 Januari 2019 sampai dengan tanggal 31 Desember 2019 adalah sebesar Rp68.436.694.122,12. Jika dibandingkan dengan Beban Pemeliharaan Tahun 2018 maka terdapat kenaikan Beban Pemeliharaan tahun berjalan sebesar Rp28.997.935.403,32 yang dapat dilihat pada tabel berikut.

**Tabel 5.4.44**  
**Beban Pemeliharaan Tahun 2019 dan 2018**

(dalam rupiah)

Uraian	2019	2018	Kenaikan Penurunan
Beban Jasa Service	4.194.568.768,00	3.346.456.253,00	848.112.515,00
Beban Penggantian Suku Cadang	6.195.870.839,00	3.857.322.454,00	2.338.548.385,00
Beban Bahan Bakar Minyak/Gas dan Pelumas	8.134.640.782,00	7.779.971.883,00	354.668.899,00
Beban Jasa KIR	2.450.000,00	900.000,00	1.550.000,00
Beban Pajak Kendaraan Bermotor	214.984.111,00	194.645.143,00	20.338.968,00
Beban Surat Tanda Nomor Kendaraan	447.306.400,00	447.371.263,00	(64.863,00)
Beban Pemeliharaan Tanah	382.409.000,00	199.300.000,00	183.109.000,00
Beban Pemeliharaan Peralatan dan Mesin	7.408.498.549,00	2.993.677.796,00	4.414.820.753,00
Beban Pemeliharaan Gedung dan Bangunan	30.411.110.150,12	10.018.762.859,11	20.392.347.291,01
Beban Pemeliharaan Jalan, Irigasi, dan Jaringan	6.347.586.700,00	6.949.294.826,14	(601.708.126,14)
Beban Pemeliharaan Aset Tetap Lainnya	574.599.600,00	17.064.900,00	557.534.700,00
Beban Pemeliharaan Fasilitas Umum	445.505.700,00	1.063.827.700,00	(618.322.000,00)
Beban Pemeliharaan Jembatan	1.780.418.138,00	1.820.636.685,21	(40.218.547,21)
Beban Pemeliharaan Penerangan Jalan, Taman dan Hutan Kota	698.930.000,00	0,00	698.930.000,00
Beban Pemeliharaan Jaringan	1.197.815.385,00	749.526.956,34	448.288.428,66
<b>Jumlah</b>	<b>68.436.694.122,12</b>	<b>39.438.758.718,80</b>	<b>28.997.935.403,32</b>

Perbandingan Beban Pemeliharaan per SKPD Tahun 2019 dan 2018 dapat dilihat pada tabel berikut.

**Tabel 5.4.45**  
**Beban Pemeliharaan per SKPD Tahun 2019 dan 2018**

*(dalam rupiah)*

<b>Uraian</b>	<b>2019</b>	<b>2018</b>	<b>Kenaikan / Penurunan</b>
Dinas Pendidikan, Pemuda, Olahraga dan Pariwisata	5.142.009.388,00	1.088.232.140,00	4.053.777.248,00
Dinas Kesehatan	3.573.417.613,49	4.025.841.063,11	(452.423.449,62)
Rumah Sakit Umum Daerah	1.452.205.809,00	969.354.679,00	482.851.130,00
Dinas Perumahan Rakyat, Kawasan Permukiman dan Pertanahan	4.502.012.466,63	1.420.629.133,00	3.081.383.333,63
Dinas Pekerjaan Umum dan tata Ruang	10.897.862.901,00	11.117.965.212,69	(220.102.311,69)
Badan Penanggulangan Bencana Daerah, Kesatuan Bangsa dan Politik	858.819.125,00	309.983.975,00	548.835.150,00
Satuan Polisi Pamong Praja, Pemadam Kebakaran dan Penyelamatan	881.795.713,00	620.632.704,00	261.163.009,00
Dinas Sosial	707.434.276,00	561.541.662,00	145.892.614,00
Dinas Tenaga Kerja dan Transmigrasi	696.189.642,00	247.136.910,00	449.052.732,00
Dinas Ketahanan Pangan	656.318.525,00	226.949.650,00	429.368.875,00
Dinas Lingkungan Hidup	1.958.565.192,00	2.385.120.046,00	(426.554.854,00)
Dinas Kependudukan dan Pencatatan Sipil	463.895.597,00	434.133.348,00	29.762.249,00
Dinas Pemberdayaan Masyarakat dan Desa	754.216.736,00	451.307.925,00	302.908.811,00
Dinas Pengendalian Penduduk, Keluarga Berencana, Pemberdayaan Perempuan dan Perlindungan Anak	660.427.835,00	381.483.025,00	278.944.810,00
Dinas Perhubungan	2.780.096.114,00	1.294.999.624,00	1.485.096.490,00
Dinas Komunikasi dan Informatika	898.950.850,00	432.942.201,00	466.008.649,00
Dinas Perdagangan, Koperasi, Usaha Kecil dan Menengah	1.185.451.653,00	758.658.527,00	426.793.126,00
Dinas Kepemudaan, Olahraga dan Pariwisata	226.064.000,00	0,00	226.064.000,00
Dinas Perpustakaan dan Kearsipan Daerah	355.146.741,00	263.836.253,00	91.310.488,00
Dinas Perikanan	747.549.875,00	188.624.725,00	558.925.150,00
Dinas Pertanian	516.819.489,00	263.236.419,00	253.583.070,00
Dinas Perkebunan dan Peternakan	113.393.454,00	0,00	113.393.454,00
DPRD	0,00	0,00	0,00
Kepala Daerah dan Wakil Kepala Daerah	0,00	0,00	0,00
Sekretariat Daerah	18.341.290.256,00	7.730.417.177,00	10.610.873.079,00
Sekretariat DPRD	4.747.166.801,00	1.538.135.475,00	3.209.031.326,00
Dinas Penanaman Modal dan Pelayanan Terpadu Satu Pintu (PTSP)	191.788.725,00	96.153.200,00	95.635.525,00
Kecamatan Banyuasin I	45.276.000,00	56.270.000,00	(10.994.000,00)
Kecamatan Banyuasin III	317.610.000,00	75.588.087,00	242.021.913,00
Kecamatan Betung	79.867.975,00	49.265.095,00	30.602.880,00
Kecamatan Rantau Bayur	96.048.000,00	21.931.000,00	74.117.000,00
Kecamatan Pulau Rimau	84.705.900,00	39.060.000,00	45.645.900,00
Kecamatan Talang Kelapa	445.308.750,00	47.165.550,00	398.143.200,00
Kecamatan Rambutan	126.282.000,00	50.367.750,00	75.914.250,00
Kecamatan Tungkal Ilir	37.050.000,00	22.873.899,00	14.176.101,00
Kecamatan Tanjung Lago	105.165.996,00	72.502.473,00	32.663.523,00
Kecamatan Sembawa	37.261.125,00	23.586.550,00	13.674.575,00
Kecamatan Suak Tapeh	89.695.125,00	58.609.050,00	31.086.075,00
Kecamatan Banyuasin II	27.983.854,00	27.011.560,00	972.294,00
Kecamatan Makarti Jaya	45.973.740,00	12.674.625,00	33.299.115,00
Kecamatan Muara Padang	97.201.500,00	43.166.000,00	54.035.500,00
Kecamatan Muara Sugihan	121.669.499,00	67.678.118,00	53.991.381,00
Kecamatan Muara Telang	41.323.176,00	29.374.900,00	11.948.276,00

Uraian	2019	2018	Kenaikan / Penurunan
Kecamatan Air Salek	124.370.945,00	53.196.000,00	71.174.945,00
Kecamatan Sumber Marga Telang	85.702.632,00	32.766.362,00	52.936.270,00
Kecamatan Air Kumbang	22.701.600,00	29.629.125,00	(6.927.525,00)
Kecamatan Selat Penuguan	1.700.000,00	0,00	1.700.000,00
Kecamatan Karang Agung Ilir	0,00	0,00	0,00
Inspektorat Daerah	244.372.756,00	608.309.594,00	(363.936.838,00)
Badan Perencanaan Pembangunan Daerah, Penelitian dan Pengembangan	855.623.559,00	374.768.885,00	480.854.674,00
Badan Pengelola Keuangan dan Aset Daerah	981.479.532,00	581.023.800,00	400.455.732,00
Badan Pendapatan Daerah	881.303.668,00	0,00	881.303.668,00
Badan Kepegawaian dan Pengembangan Sumber Daya Manusia	132.128.013,00	254.625.222,00	(122.497.209,00)
<b>Jumlah</b>	<b>68.436.694.122,12</b>	<b>39.438.758.718,80</b>	<b>28.997.935.403,32</b>

Perbandingan antara Beban dan Belanja Pemeliharaan tahun 2019 adalah sebagai berikut.

**Tabel 5.4.46**  
**Beban Pemeliharaan dan Belanja Pemeliharaan Tahun 2019**

(dalam rupiah)

Uraian	Beban	Belanja	Perbedaan
Beban Jasa Service	4.194.568.768,00	4.193.343.768,00	1.225.000,00
Beban Penggantian Suku Cadang	6.195.870.839,00	6.195.870.839,00	0,00
Beban Bahan Bakar Minyak/Gas dan pelumas	8.134.640.782,00	8.134.640.782,00	0,00
Beban Jasa KIR	2.450.000,00	2.450.000,00	0,00
Beban Pajak Kendaraan Bermotor	214.984.111,00	214.984.111,00	0,00
Beban Bea Balik Nama Kendaraan Bermotor	0,00	0,00	0,00
Beban Surat Tanda Nomor Kendaraan	447.306.400,00	447.306.400,00	0,00
Beban Perpanjangan Surat Ijin Mengemudi	0,00	0,00	0,00
Beban Pemeliharaan Tanah	382.409.000,00	382.409.000,00	0,00
Beban Pemeliharaan Peralatan dan Mesin	7.408.498.549,00	6.321.896.999,00	1.086.601.550,00
Beban Pemeliharaan Gedung dan Bangunan	30.411.110.150,12	32.958.502.443,38	(2.547.392.293,26)
Beban Pemeliharaan Jalan, Irigasi, dan Jaringan	6.347.586.700,00	5.806.154.700,00	541.432.000,00
Beban Pemeliharaan Aset Tetap Lainnya	574.599.600,00	574.599.600,00	0,00
Beban Pemeliharaan Fasilitas Umum	445.505.700,00	442.286.200,00	3.219.500,00
Beban Pemeliharaan Jembatan	1.780.418.138,00	1.780.418.138,00	0,00
Beban Pemeliharaan Penerangan Jalan, Taman dan Hutan Kota	698.930.000,00	698.930.000,00	0,00
Beban Pemeliharaan Jaringan	1.197.815.385,00	1.149.679.900,00	48.135.485,00
<b>Jumlah</b>	<b>68.436.694.122,12</b>	<b>69.303.472.880,38</b>	<b>(866.778.758,26)</b>

Perbedaan Beban Pemeliharaan dan Belanja Pemeliharaan sebesar (Rp866.778.758,26) dapat dijelaskan sebagai berikut:

1. Perbedaan atas Beban Jasa *Service* sebesar Rp1.225.000,00 yang merupakan reklasifikasi dari Beban Persediaan Barang dan Jasa Dana BOS, tetapi realisasi Belanja pada Belanja Persediaan.
2. Perbedaan atas Beban Pemeliharaan Peralatan dan Mesin sebesar Rp1.086.601.550,00 yang merupakan:

- a. Pengurangan Beban Pemeliharaan atas pembayaran Utang Pemeliharaan tahun lalu pada RSUD Banyuasin sebesar (Rp305.910.000,00);
- b. Pengakuan Beban Pemeliharaan dari Belanja Modal Peralatan Mesin yang tidak memenuhi kriteria Aset Tetap sesuai Kebijakan Akuntansi Pemkab Banyuasin , yaitu:
  - 1) Dinas Perdagangan, Koperasi, Usaha Kecil dan Menengah sebesar Rp38.000.000,00 atas kegiatan interior mobil;
  - 2) Dinas Lingkungan Hidup sebesar Rp767.764.000,00 atas kegiatan perbaikan *Excavator* Komatsu PC200-8M0 dan *Excavator* Catepillar Cat 320D2;
  - 3) Dinas Perhubungan sebesar Rp69.626.000,00 atas Kegiatan Pekerjaan Interior Kapal;
  - 4) Reklasifikasi Beban Pemeliharaan Peralatan dan Mesin sebesar Rp517.121.550,00 dari Beban Persediaan Barang dan Jasa Dana BOS, tetapi realisasi Belanja pada Belanja Persediaan Dana BOS.
3. Perbedaan atas Beban Pemeliharaan Gedung dan Bangunan sebesar (Rp2.547.392.293,26) merupakan:
  - a. Pembayaran Utang tahun lalu sebesar (Rp9.376.150,00) pada Rumah Sakit Umum Daerah Banyuasin atas kegiatan rehab Gedung Ponek;
  - b. Penyesuaian Beban Pemeliharaan yang dikapitalisasi menjadi Aset Tetap sebesar (Rp9.641.456.347,89) pada Dinas Kesehatan, BAPPEDA, Sekretariat Daerah;
  - c. Pengakuan Beban Pemeliharaan dari Belanja Modal yan di bawah nilai kapitalisasi pada 13 SKPD sebesar Rp5.353.531.154,63;
  - d. Reklasifikasi dari Beban Persediaan Barang dan Jasa Dana BOS, tetapi realisasi Belanja pada Belanja Persediaan sebesar Rp1.749.909.050,00.
4. Perbedaan atas Beban Pemeliharaan Jalan, Irigasi dan Jaringan sebesar Rp541.432.000,00 merupakan Belanja Modal Beban Pemeliharaan pada Dinas Perumahan Rakyat, Kawasan Permukiman dan Pertanahan yang dibawah nilai kapitalisasi yaitu:
  - a. Rehab Jalan Penghubung dari Desa Taja Indah menuju Desa Paldas Kec. Rantau Bayur sebesar Rp194.084.000,00;
  - b. Rehab Jalan Dusun I Desa Tebing Abang Kec. Rantau Bayur sebesar Rp25.563.917,52;
  - c. Rehab Jalan Dusun I Desa Tebing Abang Kec. Rantau Bayur sebesar Rp37.834.597,94;
  - d. Rehab Jalan Dusun I Desa Tebing Abang Kec. Rantau Bayur sebesar Rp35.789.484,54;
  - e. Rehab Jerambah Titian Desa Sungsang Kec. Banyuasin II sebesar Rp198.710.000,00,
  - f. Rehab IPA Talang Kelapa (Optimalisasi) sebesar Rp49.450.000,00.

5. Perbedaan atas Beban dan Belanja Fasilitas Umum sebesar Rp3.219.500,00 merupakan reklasifikasi dari Beban Persediaan Barang dan Jasa Dana BOS, tetapi realisasi Belanja pada Belanja Persediaan.
6. Perbedaan Beban dan Belanja Pemeliharaan Jaringan sebesar Rp48.135.485,00 terdiri dari:
  - a. Kapitalisasi atas Belanja Pemeliharaan ke Aset Tetap Jaringan pada Dinas Kesehatan sebesar Rp24.127.485,00;
  - b. Reklasifikasi dari Beban Persediaan Barang dan Jasa Dana BOS, tetapi realisasi Belanja pada Belanja Persediaan sebesar Rp24.008.000,00.

Perbandingan Beban dan Belanja Pemeliharaan per SKPD tahun 2019 dapat dilihat pada tabel berikut:

**Tabel 5.4.47**  
**Beban Pemeliharaan dan Belanja Pemeliharaan per SKPD Tahun 2019**

*(dalam rupiah)*

Uraian	Beban	Belanja	Kenaikan / Penurunan
Dinas Pendidikan, Pemuda, Olahraga dan Pariwisata	5.142.009.388,00	1.712.352.141,00	3.429.657.247,00
Dinas Kesehatan	3.573.417.613,49	12.972.815.476,38	(9.399.397.862,89)
Rumah Sakit Umum Daerah	1.452.205.809,00	1.764.994.959,00	(312.789.150,00)
Dinas Perumahan Rakyat, Kawasan Permukiman dan Pertanahan	4.502.012.466,63	2.752.028.434,00	1.749.984.032,63
Dinas Pekerjaan Umum dan tata Ruang	10.897.862.901,00	10.897.862.901,00	0,00
Badan Penanggulangan Bencana Daerah, Kesatuan Bangsa dan Politik	858.819.125,00	858.819.125,00	0,00
Satuan Polisi Pamong Praja, Pemadam Kebakaran dan Penyelamatan	881.795.713,00	881.795.713,00	0,00
Dinas Sosial	707.434.276,00	707.434.276,00	0,00
Dinas Tenaga Kerja dan Transmigrasi	696.189.642,00	696.189.642,00	0,00
Dinas Ketahanan Pangan	656.318.525,00	656.318.525,00	0,00
Dinas Lingkungan Hidup	1.958.565.192,00	1.190.801.192,00	767.764.000,00
Dinas Kependudukan dan Pencatatan Sipil	463.895.597,00	463.895.597,00	0,00
Dinas Pemberdayaan Masyarakat dan Desa	754.216.736,00	754.216.736,00	0,00
Dinas Pengendalian Penduduk, Keluarga Berencana, Pemberdayaan Perempuan dan Perlindungan Anak	660.427.835,00	557.227.835,00	103.200.000,00
Dinas Perhubungan	2.780.096.114,00	2.045.837.114,00	734.259.000,00
Dinas Komunikasi dan Informatika	898.950.850,00	898.950.850,00	0,00
Dinas Perdagangan, Koperasi, Usaha Kecil dan Menengah	1.185.451.653,00	1.147.451.653,00	38.000.000,00
Dinas Kepemudaan, Olahraga dan Pariwisata	226.064.000,00	226.064.000,00	0,00
Dinas Perpustakaan dan Kearsipan Daerah	355.146.741,00	355.146.741,00	0,00
Dinas Perikanan	747.549.875,00	747.549.875,00	0,00
Dinas Pertanian	516.819.489,00	416.599.489,00	100.220.000,00
Dinas Perkebunan dan Peternakan	113.393.454,00	48.393.454,00	65.000.000,00
DPRD	0,00	0,00	0,00
Kepala Daerah dan Wakil Kepala Daerah	0,00	0,00	0,00
Sekretariat Daerah	18.341.290.256,00	18.440.121.256,00	(98.831.000,00)
Sekretariat DPRD	4.747.166.801,00	2.753.309.801,00	1.993.857.000,00

Uraian	Beban	Belanja	Kenaikan / Penurunan
Dinas Penanaman Modal dan Pelayanan Terpadu Satu Pintu (PTSP)	191.788.725,00	191.788.725,00	0,00
Kecamatan Banyuasin I	45.276.000,00	45.276.000,00	0,00
Kecamatan Banyuasin III	317.610.000,00	317.610.000,00	0,00
Kecamatan Betung	79.867.975,00	34.870.000,00	44.997.975,00
Kecamatan rantau Bayur	96.048.000,00	96.048.000,00	0,00
Kecamatan Pulau Rimau	84.705.900,00	84.705.900,00	0,00
Kecamatan Talang Kelapa	445.308.750,00	445.308.750,00	0,00
Kecamatan Rambutan	126.282.000,00	126.282.000,00	0,00
Kecamatan Tungkal Ilir	37.050.000,00	37.050.000,00	0,00
Kecamatan Tanjung Lago	105.165.996,00	105.165.996,00	0,00
Kecamatan Sembawa	37.261.125,00	37.261.125,00	0,00
Kecamatan Suak Tapeh	89.695.125,00	89.695.125,00	0,00
Kecamatan Banyuasin II	27.983.854,00	27.983.854,00	0,00
Kecamatan Makarti Jaya	45.973.740,00	31.973.740,00	14.000.000,00
Kecamatan Muara Padang	97.201.500,00	97.201.500,00	0,00
Kecamatan Muara Sugihan	121.669.499,00	121.669.499,00	0,00
Kecamatan Muara Telang	41.323.176,00	41.323.176,00	0,00
Kecamatan Air Salek	124.370.945,00	124.370.945,00	0,00
Kecamatan Sumber Marga Telang	85.702.632,00	85.702.632,00	0,00
Kecamatan Air Kumbang	22.701.600,00	22.701.600,00	0,00
Kecamatan Selat Penuguan	1.700.000,00	1.700.000,00	0,00
Inspektorat Daerah	244.372.756,00	221.972.756,00	22.400.000,00
Badan Perencanaan Pembangunan Daerah, Penelitian dan Pengembangan	855.623.559,00	974.723.559,00	(119.100.000,00)
Badan Pengelola Keuangan dan Aset Daerah	981.479.532,00	981.479.532,00	0,00
Badan Pendapatan Daerah	881.303.668,00	881.303.668,00	0,00
Badan Kepegawaian dan Pengembangan Sumber Daya Manusia	132.128.013,00	132.128.013,00	0,00
<b>Jumlah</b>	<b>68.436.694.122,12</b>	<b>69.303.472.880,38</b>	<b>(866.778.758,26)</b>

#### 5.4.2.5 Beban Perjalanan Dinas

Jumlah Beban Perjalanan Dinas untuk periode 1 Januari 2019 sampai dengan tanggal 31 Desember 2019 sebesar Rp186.863.590.783,20. Jika dibandingkan dengan Beban Perjalanan Dinas Tahun 2018 maka terdapat kenaikan sebesar Rp48.347.990.914,20 dengan rincian pada tabel berikut.

**Tabel 5.4.48**  
**Beban Perjalanan Dinas Tahun 2019 dan 2018**

(dalam rupiah)

Uraian	2019	2018	Kenaikan/ Penurunan
Beban Perjalanan Dinas Dalam Daerah	47.329.439.532,00	31.291.391.222,00	16.038.048.310,00
Beban Perjalanan Dinas Luar Daerah	134.428.764.944,20	105.745.679.647,00	28.683.085.297,20
Beban Perjalanan Dinas Luar Negeri	1.181.529.271,00	35.000.000,00	1.146.529.271,00
Beban Paket Kegiatan/Pertemuan di Luar Kantor	3.923.857.036,00	1.443.529.000,00	2.480.328.036,00
<b>Jumlah</b>	<b>186.863.590.783,20</b>	<b>138.515.599.869,00</b>	<b>48.347.990.914,20</b>

Perbandingan Beban Perjalanan Dinas per SKPD Tahun 2019 dan 2018 dapat dilihat pada tabel berikut.

**Tabel 5.4.49**  
**Beban Perjalanan Dinas per SKPD Tahun 2019 dan 2018**

*(dalam rupiah)*

Uraian	2019	2018	Kenaikan / Penurunan
Dinas Pendidikan dan Kebudayaan	13.657.540.571,00	2.727.812.160,00	10.929.728.411,00
Dinas Kesehatan	12.915.827.084,20	8.716.662.493,00	4.199.164.591,20
Rumah Sakit Umum Daerah	898.664.966,00	694.638.457,00	204.026.509,00
Dinas Perumahan Rakyat, Kawasan Permukiman dan Pertanahan	2.677.971.920,00	1.902.305.450,00	775.666.470,00
Dinas Pekerjaan Umum dan tata Ruang	2.849.351.194,00	1.912.955.892,00	936.395.302,00
Badan Penanggulangan Bencana Daerah, Kesatuan Bangsa dan Politik	2.733.772.410,00	1.091.149.600,00	1.642.622.810,00
Satuan Polisi Pamong Praja, Pemadam Kebakaran dan Penyelamatan	3.034.102.262,00	1.418.911.284,00	1.615.190.978,00
Dinas Sosial	1.676.460.064,00	1.479.767.900,00	196.692.164,00
Dinas Tenaga Kerja dan Transmigrasi	1.385.265.847,00	617.116.419,00	768.149.428,00
Dinas Ketahanan Pangan	2.319.543.273,00	1.332.460.741,00	987.082.532,00
Dinas Lingkungan Hidup	1.928.440.769,00	1.142.470.208,00	785.970.561,00
Dinas Kependudukan dan Pencatatan Sipil	1.546.374.753,00	1.006.165.456,00	540.209.297,00
Dinas Pemberdayaan Masyarakat dan Desa	3.120.895.765,00	1.000.990.340,00	2.119.905.425,00
Dinas Pengendalian Penduduk, Keluarga Berencana, Pemberdayaan Perempuan dan Perlindungan Anak	4.807.675.912,00	3.909.729.727,00	897.946.185,00
Dinas Perhubungan	1.439.803.218,00	936.770.942,00	503.032.276,00
Dinas Komunikasi dan Informatika	2.804.703.985,00	1.876.945.494,00	927.758.491,00
Dinas Perdagangan, Koperasi, Usaha Kecil dan Menengah	2.748.646.964,00	2.617.176.919,00	131.470.045,00
Dinas Kepemudaan, Olahraga dan Pariwisata	728.534.915,00	0,00	728.534.915,00
Dinas Perpustakaan dan Kearsipan Daerah	2.325.540.512,00	645.587.862,00	1.679.952.650,00
Dinas Perikanan	1.446.182.876,00	1.018.361.253,00	427.821.623,00
Dinas Pertanian	3.789.688.454,00	2.458.026.644,00	1.331.661.810,00
Dinas Perkebunan dan Peternakan	724.571.509,00	0,00	724.571.509,00
Sekretariat Daerah	18.086.214.438,00	12.848.032.865,00	5.238.181.573,00
Sekretariat DPRD	69.195.950.477,00	70.833.958.719,00	(1.638.008.242,00)
Dinas Penanaman Modal dan Pelayanan Terpadu Satu Pintu (PTSP)	1.605.459.183,00	883.775.259,00	721.683.924,00
Kecamatan Banyuasin I	327.491.800,00	171.404.900,00	156.086.900,00
Kecamatan Banyuasin III	466.147.400,00	182.137.000,00	284.010.400,00
Kecamatan Betung	114.235.000,00	71.258.200,00	42.976.800,00
Kecamatan Rantau Bayur	70.850.000,00	40.469.694,00	30.380.306,00
Kecamatan Pulau Rimau	131.040.200,00	95.441.759,00	35.598.441,00
Kecamatan Talang Kelapa	320.700.485,00	202.586.700,00	118.113.785,00
Kecamatan Rambutan	166.920.000,00	121.639.900,00	45.280.100,00
Kecamatan Tungkal Ilir	137.500.000,00	59.440.000,00	78.060.000,00
Kecamatan Tanjung Lago	131.500.000,00	109.830.000,00	21.670.000,00
Kecamatan Sembawa	213.362.500,00	126.211.000,00	87.151.500,00
Kecamatan Suak Tapeh	126.568.000,00	72.236.900,00	54.331.100,00
Kecamatan Banyuasin II	230.922.276,00	200.541.000,00	30.381.276,00
Kecamatan Makarti Jaya	140.819.500,00	127.800.000,00	13.019.500,00
Kecamatan Muara Padang	199.340.000,00	101.850.000,00	97.490.000,00
Kecamatan Muara Sugihan	256.619.200,00	165.710.901,00	90.908.299,00
Kecamatan Muara Telang	184.345.408,00	69.855.034,00	114.490.374,00
Kecamatan Air Salek	188.689.966,00	112.491.000,00	76.198.966,00



Uraian	2019	2018	Kenaikan / Penurunan
Kecamatan Sumber Marga Telang	144.223.248,00	143.477.500,00	745.748,00
Kecamatan Air Kumbang	86.525.000,00	84.101.000,00	2.424.000,00
Kecamatan Selat Penuguan	137.694.000,00	56.809.500,00	80.884.500,00
Kecamatan Karang Agung Ilir	294.052.114,00	71.620.000,00	222.432.114,00
Inspektorat Daerah	4.026.634.046,00	2.707.100.393,00	1.319.533.653,00
Badan Perencanaan Pembangunan Daerah, Penelitian dan Pengembangan	4.218.203.509,00	2.492.144.678,00	1.726.058.831,00
Badan Pengelola Keuangan dan Aset Daerah	8.480.026.768,00	5.610.372.713,00	2.869.654.055,00
Badan Pendapatan Daerah	2.862.056.566,00	0,00	2.862.056.566,00
Badan Kepegawaian dan Pengembangan Sumber Daya Manusia	2.759.940.476,00	2.247.298.013,00	512.642.463,00
<b>Jumlah</b>	<b>186.863.590.783,20</b>	<b>138.515.599.869,00</b>	<b>48.347.990.914,20</b>

Perbandingan antara Beban Perjalanan Dinas dan Belanja Perjalanan Dinas Tahun 2019 dapat dilihat pada tabel berikut.

**Tabel 5.4.50**  
**Beban Perjalanan Dinas dan Belanja Perjalanan Dinas Tahun 2019**

(dalam rupiah)

Uraian	Beban	Belanja	Perbedaan
Beban Perjalanan Dinas Dalam Daerah	47.329.439.532,00	41.767.617.171,00	5.561.822.361,00
Beban Perjalanan Dinas Luar Daerah	134.428.764.944,20	133.760.175.944,20	668.589.000,00
Beban Perjalanan Dinas Luar Negeri	1.181.529.271,00	1.181.529.271,00	0,00
Beban Paket Kegiatan/Pertemuan di Luar kantor	3.923.857.036,00	3.095.827.000,00	828.030.036,00
<b>Jumlah</b>	<b>186.863.590.783,20</b>	<b>179.805.149.386,20</b>	<b>7.058.441.397,00</b>

Perbedaan atas Beban dan Belanja Perjalanan Dinas Dalam Daerah sebesar Rp7.058.441.397,00 merupakan reklasifikasi dari Beban Persediaan Barang dan Jasa Dana BOS, tetapi realisasi Belanja pada Belanja Persediaan.

#### 5.4.2.6 Beban Bunga

Beban bunga untuk periode 1 Januari 2019 sampai dengan 31 Desember 2019 sebesar Rp1.591.500.000,00 merupakan biaya komitmen atas perjanjian pinjaman dengan Bank Sumsel Babel. Tidak terdapat perbedaan antara Beban dan Belanja bunga.

#### 5.4.2.7 Beban Subsidi

Tidak terdapat Beban Subsidi sampai dengan tanggal 31 Desember 2019.

#### 5.4.2.8 Beban Hibah

Beban Hibah merupakan Beban atas Hibah Pemerintah Daerah dalam bentuk tunai maupun barang/jasa untuk periode 1 Januari 2019 sampai dengan 31 Desember 2019 sebesar Rp52.136.415.474,72. Beban Hibah yang diberikan ke penerima hibah dalam bentuk uang sebesar Rp21.765.800.000,00 dan berbentuk barang senilai Rp30.370.615.474,72. Jika dibandingkan dengan Beban Hibah Tahun 2018 sebesar Rp131.691.443.056,34 maka terdapat penurunan sebesar Rp79.555.027.581,62 yang dapat dilihat pada tabel berikut:

**Tabel 5.4.51**  
**Beban Hibah Tahun 2019 dan 2018**

*(dalam rupiah)*

<b>Uraian</b>	<b>2019</b>	<b>2018</b>	<b>Kenaikan/ Penurunan</b>
<b>Beban Hibah dalam bentuk uang</b>	<b>21.765.800.000,00</b>	<b>85.416.433.683,00</b>	<b>(63.650.633.683,00)</b>
Beban Hibah Barang kepada Pemerintah	2.300.000.000,00	73.128.733.683,00	(70.828.733.683,00)
Beban Hibah kepada Kelompok Masyarakat dengan Kegiatan Bidang Pendidikan	12.682.800.000,00	8.437.200.000,00	4.245.600.000,00
Beban Hibah kepada Kelompok Masyarakat dengan Kegiatan Bidang Keagamaan	1.920.000.000,00	285.000.000,00	1.635.000.000,00
Beban Hibah kepada Organisasi Kemasyarakatan	4.863.000.000,00	3.565.500.000,00	1.297.500.000,00
<b>Beban Hibah dalam bentuk barang</b>	<b>30.370.615.474,72</b>	<b>46.275.009.373,34</b>	<b>(15.904.393.898,62)</b>
Hibah Barang/Jasa yang Diserahkan kepada Pemerintah Pusat	5.280.078.316,72	7.538.617.875,10	(2.258.539.558,38)
Hibah Barang/Jasa yang Diserahkan kepada Organisasi Kemasyarakatan	2.571.907.512,00	43.000.000,00	2.528.907.512,00
Hibah Barang/Jasa yang Diserahkan kepada Kelompok Masyarakat Bidang Perekonomian	4.347.281.516,00	16.488.532.100,00	(12.141.250.584,00)
Hibah Barang/Jasa yang Diserahkan kepada Kelompok Masyarakat Bidang Pendidikan	3.853.549.640,00	4.753.244.938,00	(899.695.298,00)
Hibah Barang/Jasa yang Diserahkan kepada Kelompok Masyarakat Bidang Kesehatan	0,00	0,00	0,00
Hibah Barang/Jasa yang Diserahkan kepada Kelompok Masyarakat Bidang Keagamaan	6.795.515.000,00	7.655.805.417,79	(860.290.417,79)
Hibah Barang/Jasa yang Diserahkan kepada Kelompok Masyarakat Bidang Kesenian	1.262.945.000,00	0,00	1.262.945.000,00
Hibah Barang/Jasa yang Diserahkan kepada Kelompok Masyarakat Bidang Keolahragaan Non – Profesional	0,00	1.171.805.000,00	(1.171.805.000,00)
Hibah Barang Modal yang Diserahkan kepada Organisasi Kemasyarakatan	154.200.000,00	0,00	154.200.000,00
Hibah Barang Modal yang Diserahkan kepada Kelompok Masyarakat Bidang Pendidikan	2.020.971.890,00	1.101.739.977,45	919.231.912,55
Hibah Barang Modal yang Diserahkan kepada Kelompok Masyarakat Bidang Keolahragaan Non – Profesional	399.400.000,00	0,00	399.400.000,00
Hibah Barang/Jasa yang Diserahkan kepada Pemerintah Desa	3.007.753.600,00	6.947.905.900,00	(3.940.152.300,00)
Belanja Barang yang Akan Diserahkan kepada Pihak Ketiga	677.013.000,00	574.358.165,00	102.654.835,00
<b>Total</b>	<b>52.136.415.474,72</b>	<b>131.691.443.056,34</b>	<b>(79.555.027.581,62)</b>

Rincian Beban Hibah dalam bentuk barang yang dianggarkan di SKPD jika dibandingkan dengan Tahun 2018 yang dapat dilihat pada tabel berikut.

**Tabel 5.4.52**  
**Beban Hibah Barang per SKPD Tahun 2019 dan 2018**

*(dalam rupiah)*

Uraian	2019	2018	Kenaikan/ Penurunan
<b>Hibah dalam bentuk uang</b>			
Pejabat Pengelola Keuangan Daerah (PPKD)	<b>21.765.800.000,00</b>	<b>85.416.433.683,00</b>	<b>(63.650.633.683,00)</b>
<b>Hibah dalam bentuk barang</b>	<b>30.370.615.474,72</b>	<b>46.275.009.373,34</b>	<b>(15.904.393.898,62)</b>
Dinas Pendidikan, Pemuda, Olahraga dan Pariwisata	12.745.369.846,72	6.998.990.874,45	5.746.378.972,27
Dinas Kesehatan	421.666.000,00	172.540.000,00	249.126.000,00
Dinas Perumahan Rakyat, Kawasan Permukiman dan Pertanahan	0,00	19.393.448.483,89	(19.393.448.483,89)
Dinas Sosial	255.347.000,00	131.035.000,00	124.312.000,00
Dinas Ketahanan Pangan	1.045.198.512,00	14.123.486.000,00	(13.078.287.488,00)
Dinas Pemberdayaan Masyarakat dan Desa	0,00	3.500.000,00	(3.500.000,00)
Dinas Pengendalian Penduduk, Keluarga Berencana, Pemberdayaan Perempuan dan Perlindungan Anak	0,00	263.933.165,00	(263.933.165,00)
Dinas Perhubungan	3.007.753.600,00	1.982.479.750,00	1.025.273.850,00
Dinas Perdagangan, Koperasi, Usaha Kecil dan Menengah	88.600.000,00	43.000.000,00	45.600.000,00
Dinas Perpustakaan dan Kearsipan Daerah	2.414.895.000,00	0,00	2.414.895.000,00
Dinas Perikanan	1.273.029.000,00	1.315.752.100,00	(42.723.100,00)
Dinas Pertanian	2.649.172.516,00	1.049.294.000,00	1.599.878.516,00
Dinas Perkebunan dan Peternakan	2.017.389.000,00	0,00	2.017.389.000,00
Sekretariat Daerah	4.452.195.000,00	794.200.000,00	3.657.995.000,00
Badan Perencanaan Pembangunan Daerah, Penelitian dan Pengembangan	0,00	3.350.000,00	(3.350.000,00)
<b>Jumlah</b>	<b>52.136.415.474,72</b>	<b>131.691.443.056,34</b>	<b>(79.555.027.581,62)</b>

Perbandingan antara Beban dan Belanja Hibah tahun 2019 menunjukkan bahwa terdapat perbedaan sebesar Rp40.026.306.096,06 dengan rincian pada tabel berikut.

**Tabel 5.4.53**  
**Beban dan Belanja Hibah Tahun 2019**

*(dalam rupiah)*

Uraian	Beban	Belanja	Perbedaan
<b>Hibah dalam Bentuk Uang</b>	<b>21.765.800.000,00</b>	<b>21.765.800.000,00</b>	<b>0,00</b>
Beban Hibah Barang kepada Pemerintah	2.300.000.000,00	2.300.000.000,00	0,00
Beban Hibah kepada Kelompok Masyarakat dengan Kegiatan Bidang Pendidikan	12.682.800.000,00	12.682.800.000,00	0,00
Beban Hibah kepada Kelompok Masyarakat dengan Kegiatan Bidang Keagamaan	1.920.000.000,00	1.920.000.000,00	0,00
Beban Hibah kepada Organisasi Kemasyarakatan	4.863.000.000,00	4.863.000.000,00	0,00
<b>Hibah dalam Bentuk Barang</b>	<b>30.370.615.474,72</b>	<b>70.396.921.570,78</b>	<b>(40.026.306.096,06)</b>
Hibah Barang yang Akan Diserahkan Kepada Pemerintah Pusat	5.280.078.316,72	10.776.389.150,35	(5.496.310.833,63)
Hibah Barang/Jasa yang Diserahkan kepada Organisasi Kemasyarakatan	2.571.907.512,00	2.571.907.512,00	0,00
Hibah Barang/Jasa yang Diserahkan kepada	4.347.281.516,00	4.374.070.366,00	(26.788.850,00)

Uraian	Beban	Belanja	Perbedaan
Kelompok Masyarakat Bidang Perekonomian			
Hibah Barang/Jasa yang Diserahkan kepada Kelompok Masyarakat Bidang Pendidikan	3.853.549.640,00	3.311.115.800,00	542.433.840,00
Hibah Barang/Jasa yang Diserahkan kepada Kelompok Masyarakat Bidang Kesehatan	0,00	99.010.000,00	(99.010.000,00)
Hibah Barang/Jasa yang Diserahkan kepada Kelompok Masyarakat Bidang Keagamaan	6.795.515.000,00	15.257.816.373,69	(8.462.301.373,69)
Hibah Barang/Jasa yang Diserahkan kepada Kelompok Masyarakat Bidang Kesenian	1.262.945.000,00	1.262.945.000,00	0,00
Hibah Barang/Jasa yang Diserahkan kepada Kelompok Masyarakat Bidang Keolahragaan Non – Profesional	0,00	860.379.100,00	(860.379.100,00)
Hibah Barang Modal yang Diserahkan kepada Organisasi Kemasyarakatan	154.200.000,00	154.200.000,00	0,00
Hibah Barang Modal yang Diserahkan kepada Kelompok Masyarakat Bidang Pendidikan	2.020.971.890,00	2.025.966.890,00	(4.995.000,00)
Hibah Barang Modal yang Diserahkan kepada Kelompok Masyarakat Bidang Keolahragaan Non – Profesional	399.400.000,00	399.400.000,00	0,00
Hibah Barang/Jasa yang Diserahkan kepada Pemerintah Desa	3.007.753.600,00	28.572.614.378,74	(25.564.860.778,74)
Belanja Barang yang Akan Diserahkan kepada Pihak Ketiga	677.013.000,00	731.107.000,00	(54.094.000,00)
<b>Jumlah</b>	<b>52.136.415.474,72</b>	<b>92.162.721.570,78</b>	<b>(40.026.306.096,06)</b>

Perbedaan Beban Hibah dan Belanja Hibah sebesar Rp40.026.306.096,06 dapat dijelaskan sebagai berikut:

1. Perbedaan antara Beban dan Belanja Barang yang Akan Diserahkan kepada Pemerintah Pusat sebesar (Rp5.496.310.833,63) berupa Persediaan Barang atas Belanja Hibah yang belum diserahkan oleh Dinas Perumahan Rakyat, Kawasan Pemukiman dan Pertanahan kepada Instansi Pusat;
2. Perbedaan antara Beban dan Belanja Barang yang Diserahkan kepada Masyarakat Bidang Perekonomian sebesar (Rp26.788.850,00) merupakan pembayaran Utang tahun lalu pada Dinas Pertanian;
3. Perbedaan antara Beban dan Belanja Hibah Barang/Jasa yang Diserahkan kepada Kelompok Masyarakat Bidang Pendidikan sebesar Rp542.433.840,00 berupa reklasifikasi dari Belanja Modal pada Dinas Pendidikan dan Kebudayaan sebesar Rp3.271.529.640,00, Persediaan Barang atas Belanja Hibah yang belum diserahkan sebesar (Rp2.721.652.000,00) dan pembayaran Utang sebesar (Rp7.443.800,00) pada Dinas Perumahan Rakyat, Kawasan Pemukiman, dan Pertanahan;
4. Perbedaan antara Beban dan Belanja Hibah Barang/Jasa yang Diserahkan kepada Kelompok Masyarakat Bidang Kesehatan sebesar (Rp99.010.000,00) merupakan Persediaan Barang atas Belanja Hibah yang belum diserahkan pada Dinas Perumahan Rakyat, Kawasan Pemukiman, dan Pertanahan;
5. Perbedaan antara Beban dan Belanja Hibah Barang/Jasa yang Diserahkan Kepada Kelompok Masyarakat Bidang Keagamaan sebesar (Rp8.462.301.373,69) terdiri dari Persediaan Barang atas Belanja Hibah yang belum diserahkan sebesar (Rp8.442.717.473,69) dan pembayaran Utang pada Dinas Perumahan Rakyat, Kawasan Pemukiman dan Pertanahan sebesar (Rp19.583.900,00);

6. Perbedaan antara Beban dan Belanja Hibah Barang/Jasa yang Diserahkan Kepada Kelompok Masyarakat Bidang Keolahragaan Non-Profesional sebesar (Rp860.379.100,00) terdiri dari Persediaan Barang atas Belanja Hibah yang belum diserahkan sebesar (Rp867.590.000,00) dan pembayaran Utang (Rp2.486.100,00) serta penambahan Utang Beban Hibah tahun 2019 sebesar Rp9.697.000,00 pada Dinas Perumahan Rakyat, Kawasan Pemukiman dan Pertanahan;
7. Perbedaan antara Beban dan Belanja Hibah Barang Modal yang Diserahkan Kepada Kelompok Masyarakat Bidang Pendidikan sebesar (Rp4.995.000,00) merupakan pembayaran Utang tahun lalu pada Dinas Pendidikan dan Kebudayaan;
8. Perbedaan antara Beban dan Belanja Hibah Barang/Jasa Yang Diserahkan Kepada Pemerintah Desa sebesar (Rp25.564.860.778,74) terdiri dari Persediaan Barang atas Belanja Hibah yang belum diserahkan sebesar (Rp25.559.912.378,74) dan pembayaran Utang sebesar (Rp4.948.400,00) pada Dinas Perumahan Rakyat, Kawasan Pemukiman dan Pertanahan;
9. Perbedaan antara Beban dan Belanja Barang yang Akan Diserahkan kepada Pihak Ketiga sebesar (Rp54.094.000,00) terdiri dari Persediaan tahun sebelumnya yang diserahkan kepada pihak ketiga sebesar Rp26.062.000,00 pada Dinas Sosial dan reklasifikasi ke Beban Persediaan sebesar (Rp80.156.000,00) pada Dinas Pengendalian Penduduk, Keluarga Berencana, Pemberdayaan Perempuan, dan Perlindungan Anak.

Perbandingan antara Beban dan Belanja Hibah dalam bentuk barang yang dianggarkan di SKPD dapat dilihat dalam tabel berikut.

**Tabel 5.4.54**  
**Beban dan Belanja Hibah per SKPD Tahun 2019**

(dalam rupiah)

Uraian	Beban	Belanja	Perbedaan
<b>Hibah dalam bentuk uang</b>	<b>21.765.800.000,00</b>	<b>21.765.800.000,00</b>	<b>0,00</b>
Pejabat Pengelola Keuangan Daerah (PPKD)	21.765.800.000,00	21.765.800.000,00	0,00
<b>Hibah dalam bentuk barang</b>	<b>30.370.615.474,72</b>	<b>70.396.921.570,78</b>	<b>(40.026.306.096,06)</b>
Dinas Pendidikan, Pemuda, Olahraga dan Pariwisata	12.745.369.846,72	9.478.835.206,72	3.266.534.640
Dinas Kesehatan	421.666.000,00	421.666.000,00	0,00
Dinas Perumahan Rakyat, Kawasan Pemukiman dan Pertanahan	0,00	43.211.957.886,06	(43.211.957.886,06)
Dinas Sosial	255.347.000,00	229.285.000,00	26.062.000
Dinas Ketahanan Pangan	1.045.198.512,00	1.045.198.512,00	0,00
Dinas Pengendalian Penduduk, Keluarga Berencana, Pemberdayaan Perempuan dan Perlindungan Anak	0,00	80.156.000	(80.156.000,00)
Dinas Perhubungan	3.007.753.600,00	3.007.753.600	0,00
Dinas Perdagangan, Koperasi, Usaha Kecil dan Menengah	88.600.000,00	88.600.000	0,00
Dinas Perpustakaan dan Kearsipan Daerah	2.414.895.000,00	2.414.895.000	0,00
Dinas Perikanan	1.273.029.000,00	1.273.029.000	0,00
Dinas Pertanian	2.649.172.516,00	2.675.961.366	(26.788.850,00)
Dinas Perkebunan dan Peternakan	2.017.389.000,00	2.017.389.000	0,00
Sekretariat Daerah	4.452.195.000,00	4.452.195.000	0,00
<b>Jumlah</b>	<b>52.136.415.474,72</b>	<b>92.162.721.570,78</b>	<b>(40.026.306.096,06)</b>

#### 5.4.2.9 Beban Bantuan Sosial

Beban Bantuan Sosial merupakan Beban atas Bantuan Sosial untuk periode 1 Januari 2019 sampai dengan 31 Desember 2019 yaitu sebesar Rp156.975.000,00. Jika dibandingkan dengan Beban Bantuan Sosial Tahun 2018 sebesar Rp11.726.362,00 maka terdapat kenaikan sebesar Rp145.248.638,00 yang dapat dilihat pada tabel berikut.

**Tabel 5.4.55**  
**Beban Bantuan Sosial Tahun 2019 dan 2018**

(dalam rupiah)

Uraian	2019	2018	Kenaikan/Penurunan
Beban Bansos Kepada Kelompok Masyarakat/Masyarakat dengan tujuan Penanggulangan Kemiskinan	156.975.000,00	0,00	156.975.000,00
Beban Bansos Kepada Kelompok Masyarakat/Masyarakat dengan tujuan Penanggulangan Bencana	0,00	11.726.362,00	(11.726.362,00)
<b>Jumlah</b>	<b>156.975.000,00</b>	<b>11.726.362,00</b>	<b>145.248.638,00</b>

Adapun Beban Bantuan Sosial per masing-masing SKPD sebagai berikut.

**Tabel 5.4.56**  
**Beban Bantuan Sosial per SKPD Tahun 2019 dan 2018**

(dalam rupiah)

Uraian	2019	2018	Kenaikan/Penurunan
Badan Penanggulangan Bencana Daerah, Kesatuan Bangsa, dan Politik	0,00	11.726.362,00	(11.726.362,00)
Sekretariat Daerah	156.975.000,00	0,00	156.975.000,00
<b>Jumlah</b>	<b>156.975.000,00</b>	<b>11.726.362,00</b>	<b>145.248.638,00</b>

Jika dibandingkan dengan Beban dan Belanja Bantuan Sosial Tahun 2019 sebesar Rp225.875.000,00 maka terdapat perbedaan sebesar Rp68.900.000,00. Rincian sebagai berikut.

**Tabel 5.4.57**  
**Beban dan Belanja Bantuan Sosial Tahun 2019**

(dalam rupiah)

Uraian	Beban	Belanja	Perbedaan
Beban Bansos Kepada Kelompok Masyarakat/Masyarakat dengan tujuan Penanggulangan Kemiskinan	156.975.000,00	156.975.000,00	0,00
Beban Bansos Kepada Kelompok Masyarakat/Masyarakat dengan tujuan Penanggulangan Bencana	0,00	68.900.000,00	(68.900.000,00)
<b>Jumlah</b>	<b>156.975.000,00</b>	<b>225.875.000,00</b>	<b>(68.900.000,00)</b>

Perbedaan antara Beban dan Belanja Bantuan Sosial Tahun 2019 sebesar (Rp68.900.000,00) merupakan penyesuaian atas Beban Persediaan berupa *bufferstock* pada Badan Penanggulangan Bencana Daerah, Kesatuan Bangsa, dan Politik.

#### 5.4.2.10 Beban Penyusutan dan Amortisasi

Beban Penyusutan dan Amortisasi untuk periode 1 Januari 2019 sampai dengan 31 Desember 2019 sebesar Rp236.141.402.002,26. Jika dibandingkan dengan Beban

Penyusutan dan Amortisasi Tahun 2018 sebesar Rp224.860.360.886,69 maka terdapat kenaikan sebesar Rp11.281.041.115,57 dengan rincian sebagai berikut.

**Tabel 5.4.58**  
**Beban Penyusutan dan Amortisasi Tahun 2019 dan 2018**

(dalam rupiah)

Uraian	2019	2018	Kenaikan / Penurunan
<b>Peralatan dan Mesin</b>	<b>69.632.714.327,00</b>	<b>63.160.813.120,95</b>	<b>6.471.901.206,05</b>
Beban Penyusutan Alat-Alat Besar Darat	1.851.183.098,00	1.632.979.587,00	218.203.511,00
Beban Penyusutan Alat-Alat Besar Apung	3.468.750,00	4.625.000,00	(1.156.250,00)
Beban Penyusutan Alat-alat Bantu	273.616.717,00	244.258.369,00	29.358.348,00
Beban Penyusutan Alat Angkutan Darat Bermotor	15.997.567.545,00	13.695.491.605,00	2.302.075.940,00
Beban Penyusutan Alat Angkutan Darat Tak Bermotor	53.002.083,00	57.578.331,00	(4.576.248,00)
Beban Penyusutan Alat Angkut Apung Bermotor	410.079.361,00	530.655.529,00	(120.576.168,00)
Beban Penyusutan Alat Angkut Bermotor Udara	190.000,00	190.000,00	0,00
Beban Penyusutan Alat Bengkel Bermesin	214.154.465,00	208.571.889,00	5.582.576,00
Beban Penyusutan Alat Bengkel Tak Bermesin	34.199.733,00	43.537.590,00	(9.337.857,00)
Beban Penyusutan Alat Ukur	501.822.295,00	612.443.419,95	(110.621.124,95)
Beban Penyusutan Alat Pengolahan	1.283.354.686,00	1.315.665.092,00	(32.310.406,00)
Beban Penyusutan Alat Pemeliharaan Tanaman/Alat Penyimpan	111.379.213,00	105.620.506,00	5.758.707,00
Beban Penyusutan Alat Kantor	5.416.834.237,00	5.178.704.110,00	238.130.127,00
Beban Penyusutan Alat Rumah Tangga	11.725.886.704,00	10.894.878.416,00	831.008.288,00
Beban Penyusutan Komputer	9.121.617.165,00	7.369.377.710,00	1.752.239.455,00
Beban Penyusutan Meja Dan Kursi Kerja/Rapat Pejabat	1.228.717.888,00	1.147.965.497,00	80.752.391,00
Beban Penyusutan Alat Studio	1.410.919.143,00	1.773.912.246,00	(362.993.103,00)
Beban Penyusutan Alat Komunikasi	489.891.833,00	462.483.835,00	27.407.998,00
Beban Penyusutan Peralatan Pemancar	37.337.591,00	25.110.749,00	12.226.842,00
Beban Penyusutan Alat Kedokteran	10.563.588.375,00	8.773.603.483,00	1.789.984.892,00
Beban Penyusutan Alat Kesehatan	416.749.316,00	440.099.800,00	(23.350.484,00)
Beban Penyusutan Unit-Unit Laboratorium	2.367.229.333,00	2.503.893.505,00	(136.664.172,00)
Beban Penyusutan Alat Peraga/Praktek Sekolah	5.213.866.956,00	5.318.948.917,00	(105.081.961,00)
Beban Penyusutan Unit Alat Laboratorium Kimia Nuklir	21.816.466,00	13.717.005,00	8.099.461,00
Beban Penyusutan Alat Laboratorium Fisika Nuklir / Elektronika	13.545.027,00	13.378.363,00	166.664,00
Beban Penyusutan Alat Proteksi Radiasi / Proteksi Lingkungan	136.295.256,00	93.890.400,00	42.404.856,00
Beban Penyusutan Radiation Aplication and Non Destructive Testing Laboratory (BATAM)	42.950.824,00	32.807.445,00	10.143.379,00
Beban Penyusutan Alat Laboratorium Lingkungan Hidup	384.970.112,00	388.982.345,00	(4.012.233,00)
Beban Penyusutan Peralatan Laboratorium Hidrodinamika	32.524.439,00	26.474.440,00	6.049.999,00
Beban Penyusutan Senjata Api	3.257.750,00	3.296.500,00	(38.750,00)
Beban Penyusutan Persenjataan Non Senjata Api	3.000.000,00	104.382.165,00	(101.382.165,00)
Beban Penyusutan Senjata Sinar	900.000,00	450.000,00	450.000,00
Beban Penyusutan Alat Keamanan dan Perlindungan	266.797.966,00	142.839.272,00	123.958.694,00

Uraian	2019	2018	Kenaikan / Penurunan
<b>Gedung dan Bangunan</b>	<b>22.477.688.238,59</b>	<b>21.667.601.038,00</b>	<b>810.087.200,59</b>
Beban Penyusutan Bangunan Gedung Tempat Kerja	21.451.372.314,59	20.645.737.619,00	805.634.695,59
Beban Penyusutan Bangunan Gedung Tempat Tinggal	751.152.437,00	732.147.903,00	19.004.534,00
Beban Penyusutan Bangunan Menara	7.710.543,00	7.710.543,00	0,00
Beban Penyusutan Bangunan Bersejarah	3.967.270,00	1.983.500,00	1.983.770,00
Beban Penyusutan Bangunan Tugu Peringatan	85.793.030,00	114.560.354,00	(28.767.324,00)
Beban Penyusutan Bangunan Monumen/Bangunan Bersejarah lainnya	21.479.040,00	21.479.040,00	0,00
Beban Penyusutan Bangunan Tugu Titik Kontrol/Pasti	10.674.650,00	10.178.800,00	495.850,00
Beban Penyusutan Bangunan Rambu-Rambu	145.538.954,00	133.803.279,00	11.735.675,00
<b>Jalan Irigasi dan Jaringan</b>	<b>142.128.823.522,00</b>	<b>138.175.726.982,00</b>	<b>3.953.096.540,00</b>
Beban Penyusutan Jalan	107.383.314.583,00	110.221.136.568,00	(2.837.821.985,00)
Beban Penyusutan Jembatan	7.516.892.846,00	7.210.616.644,00	306.276.202,00
Beban Penyusutan Bangunan Air Irigasi	5.716.832.021,00	5.268.993.985,00	447.838.036,00
Beban Penyusutan Bangunan Air Pasang Surut	1.729.578.575,00	1.725.311.130,00	4.267.445,00
Beban Penyusutan Bangunan Air Rawa	463.242.536,00	463.242.536,00	0,00
Beban Penyusutan Bangunan Pengaman Sungai dan Penanggulangan Bencana Alam	5.710.795.981,00	5.099.025.164,00	611.770.817,00
Beban Penyusutan Bangunan Pengembangan Sumber Air dan Air Tanah	27.950.894,00	16.313.868,00	11.637.026,00
Beban Penyusutan Bangunan Air Bersih/Baku	1.229.000.037,00	3.189.982.489,00	(1.960.982.452,00)
Beban Penyusutan Bangunan Air Kotor	771.206.518,00	505.475.552,00	265.730.966,00
Beban Penyusutan Bangunan Air	188.603.057,00	188.603.057,00	0,00
Beban Penyusutan Instalasi Air Minum/Air Bersih	82.965.627,00	138.664.148,00	(55.698.521,00)
Beban Penyusutan Instalasi Air Kotor	245.290.726,00	88.437.628,00	156.853.098,00
Beban Penyusutan Instalasi Pengolahan Sampah	6.676.916.238,00	0,00	6.676.916.238,00
Beban Penyusutan Instalasi Pembangkit Listrik	504.107.133,00	501.611.471,00	2.495.662,00
Beban Penyusutan Instalasi Gardu Listrik	77.037.417,00	76.771.507,00	265.910,00
Beban Penyusutan Instalasi Instalasi Pertahanan	6.260.387,00	6.260.387,00	0,00
Beban Penyusutan Instalasi Gas	4.255.882,00	0,00	4.255.882,00
Beban Penyusutan Instalasi Pengaman	2.150.000,00	2.150.000,00	0,00
Beban Penyusutan Jaringan Air Minum	357.126.865,00	2.366.503.839,00	(2.009.376.974,00)
Beban Penyusutan Jaringan Listrik	3.329.769.393,00	1.013.434.744,00	2.316.334.649,00
Beban Penyusutan Jaringan Telepon	105.364.306,00	93.192.265,00	12.172.041,00
Beban Penyusutan Jaringan Gas	162.500,00	0,00	162.500,00
<b>Aset Tidak Berwujud</b>	<b>1.902.175.914,67</b>	<b>1.856.219.745,74</b>	<b>45.956.168,93</b>
Beban Amortisasi Goodwill	1.902.175.914,67	1.856.219.745,74	45.956.168,93
Beban Amortisasi Aset Tidak Berwujud Lainnya	0,00	0,00	0,00
<b>Jumlah</b>	<b>236.141.402.002,26</b>	<b>224.860.360.886,69</b>	<b>11.281.041.115,57</b>

Perbandingan Beban Penyusutan dan Amortisasi per masing-masing SKPD disajikan dalam tabel sebagai berikut.



**Tabel 5.4.59**  
**Beban Penyusutan dan Amortisasi per SKPD Tahun 2019 dan 2018**

*(dalam rupiah)*

Uraian	31 Desember 2019	2018	Kenaikan / Penurunan
Dinas Pendidikan, Pemuda, Olahraga dan Pariwisata	31.034.461.950,28	29.486.518.705,78	1.547.943.244,50
Dinas Kesehatan	15.859.870.446,00	14.128.410.369,00	1.731.460.077,00
Rumah Sakit Umum Daerah	6.113.126.177,00	5.148.160.325,00	964.965.852,00
Dinas Perumahan Rakyat, Kawasan Permukiman dan Pertanahan	19.355.830.138,00	18.955.631.967,00	400.198.171,00
Dinas Pekerjaan Umum dan tata Ruang	109.506.574.324,00	114.060.591.996,00	(4.554.017.672,00)
Badan Penanggulangan Bencana Daerah, Kesatuan Bangsa dan Politik	2.314.069.881,00	1.067.018.428,00	1.247.051.453,00
Satuan Polisi Pamong Praja, Pemadam Kebakaran dan Penyelamatan	890.146.470,00	920.234.683,00	(30.088.213,00)
Dinas Sosial	225.298.152,00	228.103.034,00	(2.804.882,00)
Dinas Tenaga Kerja dan Transmigrasi	5.152.468.660,00	5.345.358.574,00	(192.889.914,00)
Dinas Ketahanan Pangan	555.353.376,00	606.608.620,00	(51.255.244,00)
Dinas Lingkungan Hidup	8.694.676.489,00	2.073.363.028,00	6.621.313.461,00
Dinas Kependudukan dan Pencatatan Sipil	1.124.463.816,00	830.838.345,00	293.625.471,00
Dinas Pemberdayaan Masyarakat dan Desa	554.356.341,00	555.761.291,00	(1.404.950,00)
Dinas Pengendalian Penduduk, Keluarga Berencana, Pemberdayaan Perempuan dan Perlindungan Anak	1.025.072.943,00	1.094.260.863,00	(69.187.920,00)
Dinas Perhubungan	5.363.556.389,96	3.336.049.982,00	2.027.506.407,96
Dinas Komunikasi dan Informatika	2.129.515.324,02	2.782.107.224,25	(652.591.900,23)
Dinas Perdagangan, Koperasi, Usaha Kecil dan Menengah	2.922.708.130,00	2.658.164.293,00	264.543.837,00
Dinas Kepemudaan, Olahraga dan Pariwisata	346.540.810,00	0,00	346.540.810,00
Dinas Perpustakaan dan Kearsipan Daerah	667.136.771,00	698.981.902,00	(31.845.131,00)
Dinas Perikanan	1.436.178.700,00	1.596.627.617,00	(160.448.917,00)
Dinas Pertanian	2.003.927.322,00	2.988.624.049,00	(984.696.727,00)
Dinas Perkebunan dan Peternakan	562.571.635,00	0,00	562.571.635,00
DPRD	0,00	0,00	0,00
Kepala Daerah dan Wakil Kepala Daerah	0,00	0,00	0,00
Sekretariat Daerah	9.090.834.331,00	7.516.179.402,33	1.574.654.928,67
Sekretariat DPRD	3.279.585.120,00	2.996.641.564,00	282.943.556,00
Dinas Penanaman Modal dan Pelayanan Terpadu Satu Pintu (PTSP)	287.349.486,00	421.078.852,00	(133.729.366,00)
Kecamatan Banyuasin I	149.784.348,00	113.514.456,00	36.269.892,00
Kecamatan Banyuasin III	197.302.523,00	155.355.437,00	41.947.086,00
Kecamatan Betung	115.213.167,00	96.965.901,00	18.247.266,00
Kecamatan rantau Bayur	131.016.006,00	135.675.128,00	(4.659.122,00)
Kecamatan Pulau Rimau	205.009.367,00	201.882.868,00	3.126.499,00
Kecamatan Talang Kelapa	223.190.543,00	134.630.627,00	88.559.916,00
Kecamatan Rambutan	122.569.898,00	109.194.455,00	13.375.443,00
Kecamatan Tungkal Ilir	126.792.126,00	127.893.466,00	(1.101.340,00)
Kecamatan Tanjung Lago	93.248.574,00	87.184.901,00	6.063.673,00
Kecamatan Sembawa	136.942.409,00	133.360.638,00	3.581.771,00
Kecamatan Suak Tapeh	118.189.440,00	132.572.387,00	(14.382.947,00)
Kecamatan Banyuasin II	125.892.677,00	121.895.380,00	3.997.297,00

Uraian	31 Desember 2019	2018	Kenaikan / Penurunan
Kecamatan Makarti Jaya	149.905.731,00	135.626.890,00	14.278.841,00
Kecamatan Muara Padang	185.406.246,00	191.522.010,00	(6.115.764,00)
Kecamatan Muara Sugihan	113.472.483,00	114.544.765,00	(1.072.282,00)
Kecamatan Muara Telang	135.600.563,00	132.601.590,00	2.998.973,00
Kecamatan Air Salek	108.922.542,00	112.983.399,00	(4.060.857,00)
Kecamatan Sumber Marga Telang	121.246.843,00	128.368.427,00	(7.121.584,00)
Kecamatan Air Kumbang	136.613.012,00	135.579.409,00	1.033.603,00
Kecamatan Selat Penuguan	13.343.060,00	281.250,00	13.061.810,00
Kecamatan Karang Agung Ilir	16.734.223,00	508.333,00	16.225.890,00
Inspektorat Daerah	592.693.847,00	524.879.709,00	67.814.138,00
Badan Perencanaan Pembangunan Daerah, Penelitian dan Pengembangan	434.343.561,00	425.454.756,00	8.888.805,00
Badan Pengelola Keuangan dan Aset Daerah	922.850.728,00	1.230.641.235,33	(307.790.507,33)
Badan Pendapatan Daerah	381.899.443,00	0,00	381.899.443,00
Badan Kepegawaian dan Pengembangan Sumber Daya Manusia	587.545.460,00	681.928.355,00	(94.382.895,00)
<b>Jumlah</b>	<b>236.141.402.002,26</b>	<b>224.860.360.886,69</b>	<b>11.281.041.115,57</b>

#### 5.4.2.11 Beban Penyisihan Piutang

Beban Penyisihan Piutang untuk periode 1 Januari 2019 sampai dengan 31 Desember 2019 sebesar Rp9.753.496.699,77. Jika dibandingkan Beban Penyisihan tahun 2018 sebesar Rp7.440.595.193,32 maka terdapat kenaikan Beban Penyisihan Piutang sebesar Rp2.312.901.506,45 yang dapat dilihat pada tabel berikut.

**Tabel 5.4.60**  
**Beban Penyisihan Piutang Tahun 2019 dan 2018**

(dalam rupiah)

Uraian	2019	2018	Kenaikan/ Penurunan
Beban Penyisihan Piutang Pajak	9.740.182.508,71	38.106.132,36	9.702.076.376,35
Beban Penyisihan Piutang Lain-Lain PAD yang Sah	12.122.291,06	514.835.958,94	(502.713.667,88)
Beban Penyisihan Bagian Lancar Tagihan Tuntutan Ganti Rugi	1.191.900,00	6.887.653.102,02	(6.886.461.202,02)
<b>Jumlah</b>	<b>9.753.496.699,77</b>	<b>7.440.595.193,32</b>	<b>2.312.901.506,45</b>

Perbandingan Beban Penyisihan Piutang per masing-masing SKPD disajikan dalam tabel sebagai berikut.

**Tabel 5.4.61**  
**Beban Penyisihan Piutang per SKPD Tahun 2019 dan 2018**

(dalam rupiah)

Uraian	2019	2018	Kenaikan/ Penurunan
Dinas Kesehatan	60.000,00	0,00	60.000,00
Badan Pengelola Keuangan Dan Aset Daerah	13.254.191,06	7.440.595.193,32	(7.427.341.002,26)
Badan Pendapatan Daerah	9.740.182.508,71	0,00	9.740.182.508,71
<b>Jumlah</b>	<b>9.753.496.699,77</b>	<b>7.440.595.193,32</b>	<b>2.312.901.506,45</b>

#### 5.4.2.12 Beban Lain-Lain

Beban Lain-Lain merupakan Beban atas aset *extra comptable* untuk periode 1 Januari 2019 sampai dengan 31 Desember 2019 sebesar Rp29.072.529.722,95. Jika dibandingkan dengan Beban Lain-Lain Tahun 2018 sebesar Rp25.400.228.622,85 maka terdapat kenaikan sebesar Rp3.672.301.060,10 dengan rincian pada tabel berikut.

**Tabel 5.4.62**  
**Beban Lain-Lain Tahun 2019 dan 2018**

(dalam rupiah)

Uraian	2019	2018	Kenaikan/ Penurunan
Belanja Alat - Alat Angkutan Non - Kapitalisasi/Kategori Aset Tetap atau Belanja Modal	529.473.150,00	0,00	529.473.150,00
Belanja Peralatan Kantor Non - Kapitalisasi/Kategori Aset Tetap atau Belanja Modal	743.461.945,00	3.919.515.237,30	(3.176.053.292,30)
Belanja Perlengkapan Kantor Non - Kapitalisasi/Kategori Aset Tetap atau Belanja Modal	540.398.775,00	152.536.200,00	387.862.575,00
Belanja Kelengkapan Komputer Non - Kapitalisasi/Kategori Aset Tetap atau Belanja Modal	242.804.350,00	24.540.500,00	218.263.850,00
Belanja Meubelair Non - Kapitalisasi/Kategori Aset Tetap atau Belanja Modal	6.614.850.924,95	109.218.726,00	6.505.632.198,95
Belanja Peralatan Dapur Non - Kapitalisasi/Kategori Aset Tetap atau Belanja Modal	96.388.604,00	376.527.021,63	(280.138.417,63)
Belanja Penghias Ruang RT Non - Kapitalisasi/Kategori Aset Tetap atau Belanja Modal	507.835.122,00	440.469.473,00	67.365.649,00
Belanja Alat - Alat Studio Non - Kapitalisasi/Kategori Aset Tetap atau Belanja Modal	4.684.000,00	0,00	4.684.000,00
Belanja Alat - Alat Ukur Non - Kapitalisasi/Kategori Aset Tetap atau Belanja Modal	0,00	2.500.000,00	(2.500.000,00)
Belanja Alat - Alat Kedokteran Non - Kapitalisasi/Kategori Aset Tetap atau Belanja Modal	328.023.978,00	734.618.786,92	(406.594.808,92)
Belanja Alat - Alat Laboratorium Non - Kapitalisasi/Kategori Aset Tetap atau Belanja Modal	2.660.000,00	16.050.000,00	(13.390.000,00)
Belanja Alat - Alat Persampahan Non - Kapitalisasi/Kategori Aset Tetap atau Belanja Modal	142.159.700,00	23.499.500,00	118.660.200,00
Belanja Aset Lainnya Non - Kapitalisasi/Kategori Aset Tetap atau Belanja Modal	19.319.789.174,00	19.600.753.218,00	(280.964.044,00)
<b>Jumlah</b>	<b>29.072.529.722,95</b>	<b>25.400.228.622,85</b>	<b>3.672.301.060,10</b>

Perbandingan Beban Lain-lain dengan Belanja Lain-lain tahun 2019 menunjukkan bahwa terdapat perbedaan sebesar 27.317.193.619,95 dengan rincian sebagai berikut.

**Tabel 5.4.63**  
**Beban dan Belanja Lain-Lain Tahun 2019**

*(dalam rupiah)*

Uraian	Beban	LRA	Perbedaan
Beban Alat - Alat Angkutan Non-Kapitalisasi/Kategori Aset Tetap atau Beban Modal	529.473.150,00	0,00	529.473.150,00
Beban Peralatan Kantor Non - Kapitalisasi/Kategori Aset Tetap atau Beban Modal	743.461.945,00	100.085.385,00	643.376.560,00
Beban Perlengkapan Kantor Non - Kapitalisasi/Kategori Aset Tetap atau Beban Modal	540.398.775,00	475.259.900,00	65.138.875,00
Beban Kelengkapan Komputer Non - Kapitalisasi/Kategori Aset Tetap atau Beban Modal	242.804.350,00	216.152.000,00	26.652.350,00
Beban Meubelair Non - Kapitalisasi/Kategori Aset Tetap atau Beban Modal	6.614.850.924,95	104.177.134,00	6.510.673.790,95
Beban Peralatan Dapur Non - Kapitalisasi/Kategori Aset Tetap atau Beban Modal	96.388.604,00	28.410.604,00	67.978.000,00
Beban Penghias Ruang RT Non - Kapitalisasi/Kategori Aset Tetap atau Beban Modal	507.835.122,00	347.529.122,00	160.306.000,00
Beban Alat - Alat Studio Non - Kapitalisasi/Kategori Aset Tetap atau Beban Modal	4.684.000,00	0,00	4.684.000,00
Beban Alat - Alat Kedokteran Non - Kapitalisasi/Kategori Aset Tetap atau Beban Modal	328.023.978,00	222.567.458,00	105.456.520,00
Beban Alat - Alat Laboratorium Non - Kapitalisasi/Kategori Aset Tetap atau Beban Modal	2.660.000,00	0,00	2.660.000,00
Beban Alat - Alat Persampahan Non - Kapitalisasi/Kategori Aset Tetap atau Beban Modal	142.159.700,00	142.159.700,00	0,00
Beban Aset Lainnya Non - Kapitalisasi/Kategori Aset Tetap atau Beban Modal	19.319.789.174,00	118.994.800,00	19.200.794.374,00
<b>Jumlah</b>	<b>29.072.529.722,95</b>	<b>1.755.336.103,00</b>	<b>27.317.193.619,95</b>

Penjelasan perbedaan Beban dan Belanja Lain-Lain dapat dilihat dalam **Lampiran 23**.

#### 5.4.2.13 Beban Transfer Bantuan Keuangan

Beban Transfer Bantuan Keuangan untuk periode 1 Januari 2019 sampai dengan 31 Desember 2019 sebesar Rp124.604.510.433,61 adalah sebagai berikut.

**Tabel 5.4.64**  
**Beban Transfer Bantuan Keuangan Tahun 2019**

*(dalam rupiah)*

Uraian	2019	2018	Kenaikan/ Penurunan
Beban Transfer Bantuan Keuangan Desa	123.328.563.599,61	108.403.000.000,00	14.925.563.599,61
Beban Transfer Bantuan ke Partai Politik	1.275.946.834,00	1.267.637.809,00	8.309.025,00
<b>Jumlah</b>	<b>124.604.510.433,61</b>	<b>109.670.637.809,00</b>	<b>14.933.872.624,61</b>

Penjelasan Beban Transfer Bantuan Keuangan sebagai berikut.

### **1. Beban Transfer Bantuan Keuangan ke Desa**

Beban Transfer Bantuan Keuangan Desa merupakan Beban atas Bantuan Keuangan Desa untuk periode 1 Januari 2019 sampai dengan 31 Desember 2019 sebesar Rp123.328.563.599,61. Jika dibandingkan dengan Tahun 2018 sebesar Rp108.403.000.000,00 maka terdapat kenaikan sebesar Rp14.925.563.599,61.

Sedangkan Perbandingan Beban dengan Belanja Transfer Bantuan Keuangan Desa Tahun 2019 sebesar Rp420.206.826.705,61 menunjukkan bahwa terdapat perbedaan sebesar Rp296.878.263,106. Perbedaan tersebut terdiri dari penyaluran atas Dana Desa yang merupakan dana titipan pusat ke desa Tahun 2019 sebesar Rp296.497.965.515,00 dan penyaluran sisa Dana Desa Tahun 2018 sebesar Rp380.297.591,00.

### **2. Beban Transfer Bantuan Keuangan Lainnya**

Beban Transfer Bantuan Keuangan Lainnya merupakan Beban atas Bantuan Keuangan Lainnya untuk periode 1 Januari 2019 sampai dengan 31 Desember 2019 sebesar Rp1.275.946.834,00 merupakan Bantuan Keuangan kepada Partai Politik. Jika dibandingkan dengan Beban Transfer Bantuan Keuangan Lain Tahun 2018 sebesar Rp1.267.637.809,00 maka terdapat kenaikan sebesar Rp8.309.025,00. Sedangkan jika dibandingkan dengan Belanja Transfer Bantuan Keuangan Lainnya sebesar Rp1.275.946.834,00 maka tidak terdapat perbedaan.

## **5.4.3 Kegiatan Non Operasional**

Kegiatan Non Operasional menyajikan pendapatan dan beban Pemerintah Kabupaten Banyuwasin yang sifatnya tidak rutin.

### **5.4.3.1 Surplus Non Operasional Lainnya**

Jumlah Surplus Non Operasional Lainnya dalam periode 1 Januari 2019 sampai dengan 31 Desember 2019 sebesar Rp2.391.062.519,28. Surplus Non Operasional Lainnya terdiri dari:

1. Pengakuan kembali atas pembayaran Piutang yang telah disisihkan tahun lalu yang terdiri dari penurunan Penyisihan Piutang Pajak Daerah sebesar Rp170.893.835,19, Bagian Lancar TGR sebesar Rp51.059.696,50, Piutang Lainnya sebesar Rp11.653.408,94 dan Piutang BLUD sebesar Rp497.182.550,00;
2. Surplus atas penempatan modal di PDAM sebesar Rp1.647.141.128,65;
3. Surplus atas TGR kehilangan sepeda motor pada Dinas Kesehatan sebesar Rp12.000.000,00 sesuai SKTJM tanggal 16 September 2019;
4. Koreksi kurang penyisihan piutang Piutang Lain-lain-Bagian Lancar TP/TGR atas pembayaran piutang tahun 2018 yang belum mengurangi saldo piutang sebesar (Rp500.000,00) dan koreksi kurang catat atas kesalahan perhitungan beban dan akumulasi penyisihan sebesar Rp1.631.900,00.

### 5.4.3.2 Defisit Non Operasional Lainnya

Dalam periode 1 Januari 2019 sampai dengan 31 Desember 2019 terdapat Defisit dari kegiatan Non Operasional Lainnya sebesar Rp20.938.631.824,42. Defisit tersebut merupakan penurunan nilai investasi pada penyertaan modal PDAM.

### 5.4.4 Pos Luar Biasa

Pos Luar Biasa merupakan pos Laporan Operasional yang memuat kejadian luar biasa yang mempunyai karakteristik berupa kejadian yang tidak dapat diramalkan terjadi pada awal tahun anggaran, tidak diharapkan terjadi berulang-ulang, dan kejadian diluar kendali entitas pemerintah.

#### 5.4.4.1 Pendapatan Luar Biasa

Sampai dengan periode 1 Januari 2019 sampai dengan 31 Desember 2019 tidak terdapat Pendapatan Luar Biasa.

#### 5.4.4.2 Beban Luar Biasa

Beban Luar Biasa untuk periode 1 Januari 2019 sampai dengan 31 Desember 2019 sebesar Rp185.171.250,00. Jika dibandingkan dengan Beban Luar Biasa Tahun 2018 sebesar Rp2.321.687.000,00 maka terdapat kenaikan sebesar Rp2.136.515.750.000,00.

Beban Luar Biasa tahun 2019 merupakan Pengembalian setoran Badan Amil Zakat Nasional (BAZNAS) Banyuasin berdasarkan Keputusan Bupati Banyuasin Nomor 100/KPTS/BPKAD/2019 tanggal 20 Februari 2019 sebesar Rp299.250,00 untuk setoran zakat dan sebesar Rp1.372.000,00 untuk setoran infaq serta penanggulangan bencana alam berdasarkan Keputusan Bupati Banyuasin Nomor 781/KPTS/BPKAD/2019 tanggal 4 Oktober 2019 sebesar Rp183.500.000,00.

Perbandingan antara Beban Luar Biasa dan Belanja Tak Terduga Tahun 2019 menunjukkan bahwa terdapat perbedaan sebesar Rp1.129.965.000,00 dengan rincian pada tabel berikut.

**Tabel 5.4.65**  
**Beban Luar Biasa dan Belanja Tak Terduga Tahun 2019**

*(dalam rupiah)*

Uraian	Beban	Belanja	Perbedaan
Pengembalian Setoran Zakat BAZNAS	299.250,00	299.250,00	0,00
Pengembalian Setoran Infaq BAZNAS	1.372.000,00	1.372.000,00	0,00
Penanggulangan Bencana	183.500.000,00	183.500.000,00	0,00
Jaminan Kesungguhan	0,00	1.129.965.000,00	(1.129.965.000,00)
<b>Jumlah</b>	<b>185.171.250,00</b>	<b>1.315.136.250,00</b>	<b>(1.129.965.000,00)</b>

Perbedaan tersebut merupakan pengembalian setoran dari jaminan kesungguhan PT Sumber Alam Makmur Utama kepada Pemerintah Provinsi Sumatera Selatan berdasarkan Keputusan Bupati Banyuasin Nomor 106/KPTS/BPKAD/2019 tanggal 21 Februari 2019.

## 5.5 Penjelasan Pos-Pos Laporan Arus Kas (LAK)

Laporan Arus Kas menyajikan informasi mengenai sumber, penggunaan, perubahan Kas dan Setara Kas selama satu periode akuntansi dan saldo Kas dan Setara Kas pada tanggal pelaporan.

Arus masuk dan keluar kas selama periode 31 Desember 2019 yang diklasifikasikan berdasarkan Aktivitas Operasi, Aktivitas Investasi, Aktivitas Pendanaan, dan Aktivitas Transitoris. Rincian arus kas bersih dari masing-masing aktivitas operasi, investasi, pendanaan dan transitoris pada Laporan Arus Kas per 31 Desember 2019 dan 2018 dapat dirinci sebagai berikut.

**Tabel 5.5.1**  
**Rincian Arus Kas Bersih per 31 Desember 2019 dan 2018**

<i>(dalam rupiah)</i>			
No	Uraian	2019	2018
1	Arus Kas Bersih dari Aktivitas Operasi	430.534.124.801,24	353.713.180.128,64
2	Arus Kas Bersih dari Aktivitas Investasi	(429.786.974.189,48)	(271.156.111.734,94)
3	Arus Kas Bersih dari Aktivitas Pendanaan	0,00	0,00
4	Arus Kas Bersih dari Aktivitas Transitoris	(568.108.555,80)	792.843.276,00

### 5.5.1 Arus Kas dari Aktivitas Operasi

Saldo arus kas bersih aktivitas operasi per 31 Desember 2019 dan 2018 sebesar Rp430.534.124.801,24 dan Rp353.713.180.128,64 merupakan indikator yang menunjukkan kemampuan operasi pemerintah dalam menghasilkan kas yang cukup untuk membiayai aktivitas operasionalnya dimasa yang akan datang tanpa mengandalkan sumber pendanaan dari luar. Arus kas dari aktivitas operasi dijelaskan pada tabel sebagai berikut.

**Tabel 5.5.2**  
**Rincian Arus Kas dari Aktivitas Operasi per 31 Desember 2019 dan 2018**

<i>(dalam rupiah)</i>		
Uraian	2019	2018
<b>Arus Kas dari Aktivitas Operasi</b>		
<b>Arus Masuk Kas</b>		
Penerimaan Pajak Daerah	127.726.414.584,48	82.349.366.395,92
Penerimaan Retribusi Daerah	9.356.813.899,00	7.751.152.778,00
Penerimaan Hasil Pengelolaan Kekayaan Daerah yang Dipisahkan	5.411.498.182,71	4.432.071.561,12
Penerimaan Lain-lain PAD yang Sah	58.002.021.644,20	45.796.413.880,71
Penerimaan Dana Bagi Hasil Pajak	57.191.542.634,00	71.489.631.880,00
Penerimaan Dana Bagi Hasil Sumber Daya Alam	168.697.515.815,00	125.121.699.707,00
Penerimaan Dana Alokasi Umum	975.360.613.000,00	933.631.693.000,00
Penerimaan Dana Alokasi Khusus	369.030.717.438,00	319.248.731.658,00
Penerimaan Dana Otonomi Khusus	0,00	0,00
Penerimaan Dana Penyesuaian	35.281.887.000,00	388.096.246.999,00
Penerimaan Dana Bagi Hasil dari Provinsi dan Pemerintah Daerah Lainnya	151.007.901.431,46	91.883.778.514,50
Penerimaan Bantuan Keuangan dari Provinsi atau Pemerintah Daerah Lainnya	52.126.675.547,76	9.496.768.140,00
Penerimaan Hibah	413.177.316.928,00	27.215.581,00
<b>2.422.370.918.104,61</b>	<b>2.422.370.918.104,61</b>	<b>2.079.324.770.095,25</b>

Uraian	2019	2018
<b>Arus Keluar Kas</b>		
Pembayaran Pegawai	801.972.252.593,63	709.570.714.755,00
Pembayaran Barang	673.086.534.349,35	534.549.235.600,73
Pembayaran Bunga	1.591.500.000,00	0,00
Pembayaran Hibah	92.162.721.570,78	116.762.688.588,88
Pembayaran Bantuan Sosial	225.875.000,00	82.705.000,00
Pembayaran Bantuan Keuangan	421.482.773.539,61	362.324.559.022,00
Pembayaran Bantuan Subsidi	-	0,00
Pembayaran Belanja tak terduga	1.315.136.250,00	2.321.687.000,00
<b>1.991.836.793.303,37</b>	<b>1.991.836.793.303,37</b>	<b>1.725.611.589.966,61</b>
<b>Arus Kas Bersih dari Aktivitas Operasi (A-B)</b>	<b>430.534.124.801,24</b>	<b>353.713.180.128,64</b>

### 5.5.1.1 Arus Masuk Kas dari Aktivitas Operasi

Arus masuk kas dari aktivitas operasi sebesar Rp2.422.370.918.104,61 merupakan pendapatan daerah dari laporan realisasi anggaran yang diterima melalui kas daerah. Perbandingan antara pendapatan LAK dan LRA pada Laporan Realisasi Anggaran dengan Laporan Arus Kas Masuk dari Aktivitas Operasi dijelaskan sebagai berikut.

**Tabel 5.5.3**  
**Komparasi Pendapatan LRA dengan Arus Kas Masuk dari Aktivitas Operasi LAK**

*(dalam rupiah)*

No	Uraian	LRA	LAK	Selisih
1	Penerimaan Pajak Daerah	127.726.414.584,48	127.726.414.584,48	0,00
2	Penerimaan Retribusi Daerah	9.356.813.899,00	9.356.813.899,00	0,00
3	Penerimaan Hasil Pengelolaan Kekayaan Daerah yang Dipisahkan	5.411.498.182,71	5.411.498.182,71	0,00
4	Penerimaan Lain-lain PAD yang Sah	58.121.621.644,20	58.002.021.644,20	119.600.000,00
5	Penerimaan Dana Bagi Hasil Pajak	69.657.720.910,00	57.191.542.634,00	12.466.178.276,00
6	Penerimaan Dana Bagi Hasil Sumber Daya Alam	175.481.568.005,00	168.697.515.815,00	6.784.052.190,00
7	Penerimaan Dana Alokasi Umum	979.541.981.000,00	975.360.613.000,00	4.181.368.000,00
8	Penerimaan Dana Alokasi Khusus	369.115.932.438,00	369.030.717.438,00	85.215.000,00
9	Penerimaan Dana Penyesuaian	35.281.887.000,00	35.281.887.000,00	0,00
10	Penerimaan Dana Bagi Hasil dari Provinsi dan Pemerintah Daerah Lainnya	154.783.618.071,46	151.007.901.431,46	3.775.716.640,00
11	Penerimaan Bantuan Keuangan dari Provinsi atau Pemerintah Daerah Lainnya	52.126.675.547,76	52.126.675.547,76	0,00
12	Penerimaan Hibah	413.177.316.928,00	413.177.316.928,00	0,00
	<b>Jumlah</b>	<b>2.449.783.048.210,61</b>	<b>2.422.370.918.104,61</b>	<b>27.412.130.106,00</b>

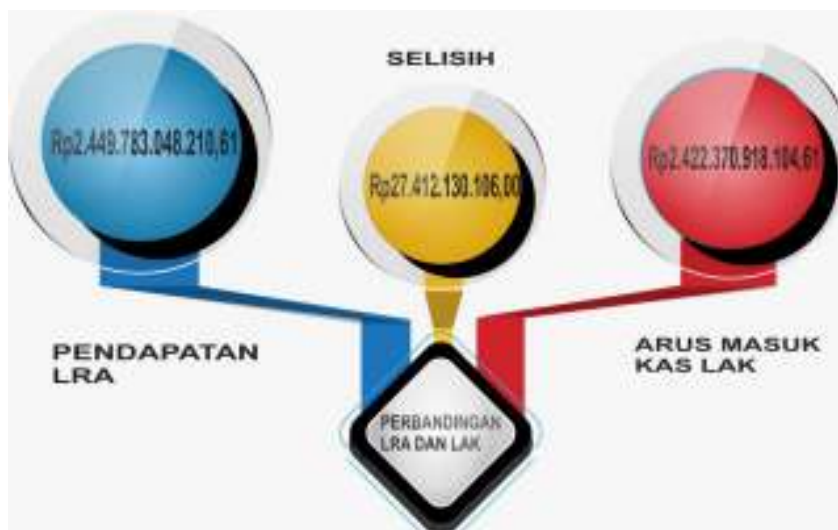
Terdapat selisih antara Penerimaan Lain-lain PAD yang Sah, penerimaan Dana Bagi Hasil Pajak, penerimaan Dana Bagi Hasil Sumber Daya Alam, penerimaan Dana Alokasi Khusus pada LRA dengan arus masuk kas pada Aktivitas Operasi LAK sebesar Rp27.412.130.106,00 yang akan dijelaskan sebagai berikut.



1. Selisih Penerimaan Lain-Lain PAD yang Sah sebesar Rp119.600.000,00 merupakan Hasil penjualan aset mobil dinas jenis Mitsubishi Pajero Sport Tahun 2014 Nomor Polisi BG 1271 JZ sesuai dengan Keputusan Bupati Banyuasin Nomor 412/KPTS/BPKAD/2012 tentang penetapan nilai wajar barang milik daerah berupa kendaraan perseorangan Dinas Pemerintah Kabupaten Banyuasin Tahun 2019 tanggal 27 Mei 2019.
2. Selisih Penerimaan Dana Bagi Hasil Sumber Daya Alam sebesar Rp12.466.178.276,00, Dana Bagi Hasil Sumber Daya Alam sebesar Rp6.784.052.190,00, Dana Alokasi Umum sebesar Rp4.181.368.000,00, Dana Bagi Hasil Sumber Daya Alam sebesar Rp85.215.000,00 merupakan pemotongan langsung Dana Bagi Hasil dengan lebih salur transfer Pemerintah Pusat berdasarkan Berita Acara Rekonsiliasi antara Pemerintah Kabupaten Banyuasin dan Kementerian Keuangan Direktorat Jenderal Perimbangan Keuangan.
3. Dana Bagi Hasil Pajak Rokok sebesar Rp3.775.716.640,00 merupakan pendapatan transfer DBH Rokok yang dipotong langsung untuk pembayaran tagihan/utang Penerima Bantuan Iuran (PBI) BPJS daerah tahun 2020 sebesar Rp3.775.716.640,00 sesuai dengan BA Kesepakatan Perhitungan dan Perlakuan atas Kelebihan Pemotongan Pajak Rokok s.d. Triwulan II Tahun 2019 antara BPJS Kesehatan Kantor Cabang Palembang dengan Pemkab Banyuasin Nomor 2475/BA/VIII/2019 dan Nomor 9307/BA.III-01/12/2019 tanggal 5 Desember 2019.

Berikut komposisi perbandingan Pendapatan LRA dengan Arus Masuk Kas pada LAK per 31 Desember 2019.

**Gambar 5.5**  
**Perbandingan Pendapatan LRA dan Arus Masuk Kas LAK per 31 Desember 2019**



### 5.5.1.2 Arus Keluar Kas dari Aktivitas Operasi

Arus keluar kas dari aktivitas operasi sebesar Rp1.991.836.793.303,37 merupakan belanja operasi dari laporan realisasi anggaran yang diterima kas daerah. Apabila dikomparasikan belanja yang tersaji pada laporan realisasi anggaran dengan arus kas keluar dari aktivitas operasi akan dapat dijelaskan sebagai berikut:

**Tabel 5.5.4**  
**Komparasi Belanja LRA Arus Kas Keluar dari Aktivitas Operasi LAK**

(dalam rupiah)				
No	Uraian	LRA	LAK	Selisih
1	Pembayaran Pegawai	801.972.252.593,63	801.972.252.593,63	0,00
2	Pembayaran Barang	681.043.618.989,35	673.086.534.349,35	7.957.084.640,00
3	Pembayaran Bunga	1.591.500.000,00	1.591.500.000,00	0,00
4	Pembayaran Hibah	92.162.721.570,78	92.162.721.570,78	0,00
5	Pembayaran Bantuan Sosial	225.875.000,00	225.875.000,00	0,00
6	Pembayaran Bantuan Keuangan	421.482.773.539,61	421.482.773.539,61	0,00
7	Pembayaran Bantuan Subsidi	0,00	0,00	0,00
8	Pembayaran Belanja Tak terduga	1.315.136.250,00	1.315.136.250,00	0,00
	<b>Jumlah</b>	<b>1.999.793.877.943,37</b>	<b>1.991.836.793.303,37</b>	<b>7.957.084.640,00</b>

Terdapat selisih antara Penerimaan Pembayaran Barang LAK dan Belanja Barang dan Jasa LRA sebesar Rp7.957.084.640,00 yang merupakan pemotongan langsung atas DAU Tambahan Bantuan Iuran BPJS yang langsung ditransfer ke BPJS.

Berikut komposisi perbandingan Belanja Operasi Laporan Realisasi Anggaran dengan Arus Keluar Kas Pada Laporan Arus Kas per 31 Desember 2019.

**Gambar 5.6**  
**Perbandingan Belanja Operasi dan Belanja Bantuan Keuangan LRA dan Arus Keluar Kas Keluar Aktivitas Operasi per 31 Desember 2019**



### 5.5.2 Arus Kas dari Aktivitas Investasi/Investasi Non Keuangan

Saldo Arus Kas Bersih Aktivitas Investasi per 31 Desember 2019 dan 2018 defisit sebesar (Rp429.786.974.189,48) dan (Rp271.156.111.734,92). Arus kas dari aktivitas investasi mencerminkan penerimaan dan pengeluaran kas bruto dalam rangka perolehan dan pelepasan sumber daya ekonomi yang bertujuan meningkatkan dan mendukung pelayanan pemerintah kepada masyarakat. Arus kas dari aktivitas investasi dapat dilihat pada tabel sebagai berikut.

**Tabel 5.5.5**  
**Arus Kas dari Aktivitas Investasi per 31 Desember 2019 dan 2018**

*(dalam rupiah)*

URAIAN	2019	2018
<b>Arus Kas dari Aktivitas Investasi</b>		
<b>Arus Masuk Kas</b>		
Penjualan Peralatan /Perlengkapan Kantor Tidak Terpakai	0,00	0,00
Penjualan Kendaraan Dinas Roda Empat	119.600.000,00	273.067.874,00
Penjualan Aset Daerah yang Tidak Dipisahkan Lainnya	0,00	0,00
<b>Jumlah Arus Masuk Kas (A)</b>	<b>119.600.000,00</b>	<b>273.067.874,00</b>
<b>Arus Keluar Kas</b>		
Perolehan Tanah	2.718.461.818,00	0,00
Perolehan Peralatan dan Mesin	115.271.959.386,79	79.475.359.783,96
Perolehan Gedung dan Bangunan	107.067.706.327,93	40.216.071.857,47
Perolehan Jalan, Irigasi dan Jaringan	172.575.951.051,76	144.726.464.609,49
Perolehan Aset Tetap Lainnya	27.272.495.605,00	2.011.283.358,00
Penyertaan Modal Pemerintah Daerah	5.000.000.000,00	5.000.000.000,00
<b>Jumlah Arus Keluar Kas (A)</b>	<b>429.906.574.189,48</b>	<b>271.429.179.608,92</b>
<b>Arus Kas Bersih dari Aktivitas Investasi (A-B)</b>	<b>(429.786.974.189,48)</b>	<b>(271.156.111.734,92)</b>

#### 5.5.2.1 Arus Masuk Kas dari Aktivitas Investasi

Arus masuk kas aktivitas investasi sebesar Rp119.600.000,00 merupakan hasil penerimaan atas penjualan kendaraan dinas roda empat sesuai hasil penjualan Aset berupa mobil dinas jenis Mitsubishi Pajero Sport Tahun 2014 Nomor Polisi BG 1271 JZ sesuai dengan Keputusan Bupati Banyuwasin Nomor 412/KPTS/BPKAD/2012 tentang Penetapan Nilai Wajar Barang Milik Daerah berupa kendaraan perseorangan Pemerintah Kabupaten Banyuwasin Tahun 2019 tanggal 27 Mei 2019.

#### 5.5.2.2 Arus Keluar Kas dari Aktivitas Investasi

Arus Keluar Kas Aktivitas Investasi sebesar Rp429.906.574.189,48 merupakan Belanja Modal pada LRA dan penyertaan modal yang dikeluarkan melalui kas daerah. Apabila dikomparasikan Belanja Modal yang tersaji pada LRA dengan arus kas keluar dari aktivitas investasi akan dapat dijelaskan sebagai berikut.

**Tabel 5.5.6**  
**Komparasi Belanja LRA Arus Kas Keluar dari Aktivitas Investasi LAK**

*(dalam rupiah)*

No	Uraian	LRA	LAK	Selisih
1	Perolehan Tanah	2.718.461.818,00	2.718.461.818,00	0,00
2	Perolehan Peralatan dan Mesin	115.271.959.386,79	115.271.959.386,79	0,00
3	Perolehan Gedung dan Bangunan	107.067.706.327,93	107.067.706.327,93	0,00
4	Perolehan Jalan, Irigasi dan Jaringan	172.575.951.051,76	172.575.951.051,76	0,00
5	Perolehan Aset Tetap Lainnya	27.272.495.605,00	27.272.495.605,00	0,00
6	Penyertaan Modal Pemerintah Daerah	5.000.000.000,00	5.000.000.000,00	0,00
	<b>Jumlah</b>	<b>429.906.574.189,48</b>	<b>429.906.574.189,48</b>	<b>0,00</b>

### 5.5.3 Aktivitas Pendanaan

Saldo arus kas bersih aktivitas pendanaan per 31 Desember 2019 dan 2018 sebesar Rp0,00.

### 5.5.4 Aktivitas Transitoris

Saldo arus kas bersih Aktivitas Transitoris per 31 Desember 2019 dan 2018 masing-masing sebesar (Rp568.108.555,80) dan Rp792.843.276,00 yang mencerminkan penerimaan dan pengeluaran kas bruto yang tidak mempengaruhi anggaran pendapatan, belanja, dan pendanaan pemerintah. Arus kas dari aktivitas transitoris antara lain Perhitungan Fihak Ketiga (PFK) dan kiriman uang. PFK menggambarkan kas yang berasal dari jumlah dana yang dipotong dari Surat Perintah Pengeluaran Dana (SP2D) atau diterima secara tunai untuk pihak ketiga misalnya potongan Taspem dan Askes. Arus kas dari aktivitas transitoris dan rincian saldo akhir arus kas adalah sebagai berikut.

**Tabel 5.5.7**  
**Arus Kas dari Aktivitas Transitoris per 31 Desember 2019 dan 2018**

*(dalam rupiah)*

No	Uraian	2019	2018
1	<b>Arus Kas dari Aktivitas Transitoris</b>		
2	<b>Arus Masuk Kas</b>		
3	Penerimaan Perhitungan Fihak Ketiga (PFK)-PPKD	135.751.261.771,00	105.454.549.597,00
4	Penerimaan Perhitungan Fihak Ketiga (PFK)-Bendahara SKPD	11.357.417.430,06	8.273.784.266,73
5	Koreksi Kas tahun lalu	12.537.637,20	0,00
6	<b>Jumlah Arus Masuk Kas (3 s.d 6)</b>	<b>147.121.219.765,26</b>	<b>113.728.333.863,73</b>
7	<b>Arus Keluar Kas</b>		
8	Pengeluaran Perhitungan Fihak Ketiga (PFK)-PPKD	135.850.486.771,00	105.217.609.597,00
9	Pengeluaran Perhitungan Fihak Ketiga (PFK)-Bendahara SKPD	11.837.086.289,06	7.713.711.097,73
10	Pengeluaran Rekening Penampungan PBB	1.752.334,00	4.169.893,00
11	<b>Jumlah Arus Keluar Kas (10s.d16)</b>	<b>147.689.325.394,06</b>	<b>112.935.490.587,73</b>
11	<b>Arus Kas Bersih dari Aktivitas transitoris (8-17)</b>	<b>(568.108.555,80)</b>	<b>792.843.276,00</b>

Selanjutnya penjelasan rincian Perhitungan Fihak Ketiga (PFK) Bendahara SKPD per 31 Desember 2019 dan 2018 disajikan sebagai berikut.

**Tabel 5.5.8**  
**Rincian PFK per SKPD per 31 Desember 2019 dan 2018**

*(dalam rupiah)*

SKPD	Arus Masuk Kas	Arus Keluar Kas
Dinas Pendidikan dan Kebudayaan	2.247.149.904,00	2.750.277.564,00
Dinas Kesehatan	1.209.233.052,53	1.215.009.521,53
Rumah Sakit Umum Daerah	146.869.681,00	146.869.681,00
Dinas Perumahan Rakyat, Kawasan Permukiman dan Pertanahan	175.852.422,00	175.852.422,00
Dinas Pekerjaan Umum dan tata Ruang	389.539.612,00	389.539.612,00
Badan Penanggulangan Bencana Daerah, Kesatuan Bangsa dan Politik	109.707.664,00	109.707.664,00
Satuan Polisi Pamong Praja, Pemadam Kebakaran dan Penyelamatan	122.244.356,00	122.244.356,00
Dinas Sosial	114.160.052,00	80.180.666,00
Dinas Tenaga Kerja dan Transmigrasi	66.564.791,00	66.564.791,00

SKPD	Arus Masuk Kas	Arus Keluar Kas
Dinas Ketahanan Pangan	154.922.726,00	154.922.726,00
Dinas Lingkungan Hidup	281.412.772,00	281.412.772,00
Dinas Kependudukan dan Pencatatan Sipil	135.212.299,00	135.212.299,00
Dinas Pemberdayaan Masyarakat dan Desa	259.511.817,00	259.511.817,00
Dinas Pengendalian Penduduk, Keluarga Berencana, Pemberdayaan Perempuan dan Perlindungan Anak	254.510.079,00	254.510.079,00
Dinas Perhubungan	83.408.325,00	83.408.325,00
Dinas Komunikasi dan Informatika	288.476.055,00	288.476.055,00
Dinas Perdagangan, Koperasi, Usaha Kecil dan Menengah	262.575.828,00	262.575.828,00
Dinas Kepemudaan, Olahraga dan Pariwisata	112.300.917,00	112.300.917,00
Dinas Perpustakaan dan Kearsipan Daerah	211.467.524,00	211.467.524,00
Dinas Perikanan	96.007.460,00	96.007.460,00
Dinas Pertanian	120.229.770,55	120.229.770,55
Dinas Perkebunan dan Peternakan	45.066.878,00	45.066.878,00
Sekretariat Daerah	1.745.689.252,00	1.745.689.252,00
Sekretariat DPRD	320.975.342,00	320.975.342,00
Dinas Penanaman Modal dan Pelayanan Terpadu Satu Pintu	146.384.487,00	146.384.487,00
Kecamatan Banyuasin I	95.593.104,00	95.593.104,00
Kecamatan Banyuasin III	200.420.875,00	200.420.875,00
Kecamatan Betung	84.604.902,00	84.604.902,00
Kecamatan Rantau Bayur	36.998.295,00	36.998.295,00
Kecamatan Pulau Rimau	27.711.051,00	27.711.051,00
Kecamatan Talang Kelapa	190.241.771,00	190.241.771,00
Kecamatan Rambutan	28.726.355,00	28.726.355,00
Kecamatan Tungkal Ilir	30.312.591,00	30.312.591,00
Kecamatan Tanjung Lago	37.880.276,00	37.880.276,00
Kecamatan Sembawa	30.051.674,00	30.051.674,00
Kecamatan Suak Tapeh	24.029.175,00	24.029.175,00
Kecamatan Banyuasin II	33.405.059,00	33.405.059,00
Kecamatan Makarti Jaya	50.380.875,83	50.380.875,83
Kecamatan Muara Padang	29.602.432,00	29.602.432,00
Kecamatan Muara Sugihan	22.935.801,00	22.935.801,00
Kecamatan Muara Telang	32.109.543,00	32.109.543,00
Kecamatan Air Salek	21.483.181,00	27.952.296,00
Kecamatan Sumber Marga Telang	34.928.341,00	34.928.341,00
Kecamatan Air Kumbang	24.566.137,99	24.566.137,99
Kecamatan Selat Penuguan	34.192.262,53	34.192.262,53
Kecamatan Karang Agung Ilir	26.975.388,64	26.975.388,64
Inspektorat Daerah	100.087.479,00	100.087.479,00
Badan Perencanaan Pembangunan Daerah, Penelitian dan Pengembangan	338.367.282,00	338.367.282,00
Badan Pengelola Keuangan dan Aset Daerah	306.486.540,00	306.486.540,00
Badan Pendapatan Daerah	51.282.031,00	49.557.032,00
Badan Kepegawaian dan Pengembangan Sumber Daya Manusia	364.571.941,00	364.571.941,00
<b>Jumlah</b>	<b>11.357.417.430,07</b>	<b>11.837.086.289,07</b>

Penjelasan rincian saldo akhir arus kas per 31 Desember 2019 sebesar Rp157.430.017.295,14 dan 2018 sebesar Rp157.250.975.239,18 sebagai berikut.

**Tabel 5.5.9**  
**Rincian Saldo Akhir Arus Kas per 31 Desember 2019 dan 2018**

*(dalam rupiah)*

No	Uraian	2019	2018
1	Kenaikan/Penurunan Kas	179.042.055,96	83.349.911.669,70
2	Saldo Awal Kas	157.250.975.239,18	73.901.063.569,48
<b>3</b>	<b>Saldo Akhir Kas di BUD &amp; Kas Dibendahara Pengeluaran</b>	<b>157.430.017.295,14</b>	<b>157.250.975.239,18</b>
4	Kas Sekolah yang tidak masuk LRA 2017 (PSG)	0,00	0,00
<b>5</b>	<b>Saldo Akhir KAS</b>	<b>157.430.017.295,14</b>	<b>157.250.975.239,18</b>
6	Kas di Kas Daerah	37.622.729.581,25	54.592.195.303,00
7	Kas di Bendahara Penerimaan	6.589.700,00	5.778.300,00
8	Kas di Bendahara Pengeluaran	47.025.861,00	69.683.615,00
9	Kas di Bendahara FKTP	1.773.830.037,80	1.885.524.019,40
10	Kas di Badan Layanan Umum Daerah	2.246.845.658,09	3.290.222.527,70
11	Kas di Sekolah-BOS	15.732.996.457,00	927.883.061,00
12	Saldo Deposito	60.000.000.000,00	96.479.688.413,08
13	Investasi Jangka Pendek	40.000.000.000,00	0,00

Kenaikan/penurunan kas sebesar Rp179.042.055,96 merupakan penjumlahan Arus Kas Bersih dari Aktivitas Operasi, Arus Kas Bersih dari Aktivitas Investasi, Arus Kas Bersih dari Aktivitas Pendanaan, dan Arus Kas Bersih dari Aktivitas Transitoris, kemudian ditambahkan dengan saldo awal kas di BUD sebesar Rp157.250.975.239,18. Dari penjumlahan arus kas bersih dari aktivitas menjadi saldo akhir Kas di BUD sebesar Rp157.430.017.295,14.

Saldo akhir Kas di BUD dan Kas di Bendahara Pengeluaran jika dijumlahkan dengan Kas di Bendahara FKTP, Kas di BLUD, Bunga Deposito, dan Saldo Kas sisa dana BOS maka saldo akhir kas sebesar Rp157.430.017.295,14 sama dengan saldo Kas dan Setara Kas di Neraca namun apabila dibandingkan dengan SiLPA pada LRA terdapat perbedaan sebesar Rp4.930.566,80. Rincian lebih lanjut pada tabel berikut ini.

**Tabel 5.5.10**  
**Rincian Perbandingan Saldo Akhir Kas dengan SiLPA Tahun 2019**

*(dalam rupiah)*

Uraian	Jumlah
<b>SiLPA di LRA</b>	<b>157.434.947.861,94</b>
<b>Saldo Akhir Kas</b>	<b>157.430.017.295,14</b>
Kas di Kas Daerah	37.622.729.581,25
Kas di Bendahara Penerimaan (BLUD)	6.589.700,00
Kas di Bendahara Pengeluaran	47.025.861,00
Kas di Bendahara FKTP	1.773.830.037,80
Kas di Badan Layanan Umum Daerah	2.246.845.658,09
Kas di Sekolah – BOS	15.732.996.457,00
Saldo Deposito	60.000.000.000,00
Investasi Jangka Pendek	40.000.000.000,00
<b>Selisih</b>	<b>4.930.566,80</b>
<b>Penjelasan Selisih</b>	
Kelebihan Pembayaran pajak	99.225.000,00
PFK Terhutang	
- Dinas Pendidikan	(43.934.211,00)

<b>Uraian</b>	<b>Jumlah</b>
- Dinas Kesehatan	(2.118.200,00)
- Dinas Sosial	(33.979.386,00)
- BKPSDM	(1.724.999,00)
Koreksi Saldo Kas tahun lalu	(12.537.637,20)
<b>Jumlah</b>	<b>4.930.566,80</b>
<b>Selisih Saldo Akhir Kas dengan SiLPA di LRA</b>	<b>(0,00)</b>

## 5.6 Penjelasan Pos-Pos Laporan Perubahan Ekuitas (LPE)

Laporan Perubahan Ekuitas merupakan laporan yang menggambarkan kenaikan atau penurunan ekuitas atas aktivitas operasional pada tahun pelaporan. Penjelasan mengenai komponen LPE adalah sebagai berikut.

### 5.6.1 Ekuitas Awal

Nilai ekuitas awal sebesar Rp4.018.435.287.001,09 merupakan saldo ekuitas akhir tahun 2018.

### 5.6.2. Penambahan Ekuitas dari Laporan Operasional

Penambahan Ekuitas dari Surplus/Defisit Laporan Operasional untuk tahun yang berakhir tanggal 31 Desember 2019 sebesar Rp119.919.484.207,79, dengan penjelasan sebagai berikut.

**Tabel 5.6.1**  
**Laporan Operasional Tahun 2019 dan 2018**

*(dalam rupiah)*

Uraian	31 Desember 2019	2018
Pendapatan Operasional	2.071.422.525.485,03	1.856.056.073.931,33
Beban	1.932.770.300.722,10	1.725.645.815.569,78
Surplus defisit dari kegiatan operasional	<b>138.652.224.762,93</b>	<b>130.410.258.361,55</b>
Surplus Defisit dari Non Operasional	<b>(18.547.569.305,14)</b>	(251.220.170,19)
Surplus defisit sebelum pos luar biasa	<b>120.104.655.457,79</b>	<b>130.159.038.191,36</b>
Surplus Defisit dari Pos Luar Biasa	(185.171.250,00)	(2.321.687.000,00)
Surplus defisit Laporan Operasional	<b>119.919.484.207,79</b>	<b>127.837.351.191,36</b>

### 5.6.3. Koreksi Dampak Perubahan Kebijakan atau Kesalahan Mendasar

Jumlah koreksi atas dampak kumulatif dari perubahan kebijakan untuk periode yang berakhir tanggal 31 Desember 2019 dan 2018 masing-masing sebesar Rp52.355.198.312,72 dan Rp87.907.963.480,45, dengan rincian sebagai berikut.

**Tabel 5.6.2**  
**Koreksi Dampak Perubahan Kebijakan atau Kesalahan Mendasar**

*(dalam rupiah)*

Uraian	31 Desember 2019	2018
Koreksi saldo awal kas BOS	12.795.357,20	0,00
Koreksi Piutang tahun lalu	(167.687.534,00)	(394.571.140,00)
Koreksi Saldo Awal Piutang Lain-Lain	(15.025.588,00)	0,00
Koreksi lebih salur	(3.560.341.533,00)	(5.401.163.529,00)
Koreksi kurang salur	55.843.764.791,98	49.054.942.122,67
Koreksi Penyisihan Piutang	167.687.534,00	(55.460,00)
Koreksi Nilai Persediaan	577.390.312,77	0,00
Koreksi Saldo Awal Aset Tetap	43.848.000,00	18.437.595.803,00
Penilaian Aset Tetap	0,00	7.480.064.700,00
Akumulasi Penyusutan Aset Tetap Tahun Lalu	(2.496.945,05)	(2.331.088.734,12)
Koreksi Saldo Awal Hutang Tahun Lalu	(257.720,00)	11.601.000,00
Koreksi Pendapatan Tahun Lalu	0,00	535.226.182,00
Koreksi Pendapatan Diterima Dimuka Tahun Lalu	(68.181.818,18)	0,00



Uraian	31 Desember 2019	2018
Koreksi Saldo Awal Hutang Beban	0,00	(6.841.900,00)
Koreksi Saldo Awal Investasi Jangka Panjang (Penyertaan Modal)	0,00	20.522.254.435,90
Koreksi Saldo Awal Aset Lainnya	(476.296.545,00)	0,00
<b>Jumlah</b>	<b>52.355.198.312,72</b>	<b>87.907.963.480,45</b>

Penjelasan dampak kumulatif perubahan kebijakan atau kesalahan mendasar adalah sebagai berikut.

#### 5.6.3.1 Koreksi Saldo Awal Kas

Koreksi saldo awal Kas untuk tahun yang berakhir tanggal 31 Desember 2019 senilai Rp12.795.357,20 merupakan koreksi Kas di FKTP, yang terdiri dari:

- PKM Tanjung Lago	Rp	(2.072.779,00)
- PKM Mariana	Rp	213.415,00
- PKM Petaling	Rp	1,20
- PKM Sidomulyo	Rp	14.397.000,00
- PKM Margo Mulyo	Rp	257.720,00
<b>Jumlah</b>	<b>Rp</b>	<b>12.795.357,20</b>

#### 5.6.3.2 Koreksi Saldo Awal Piutang

Koreksi saldo awal Piutang untuk tahun yang berakhir tanggal 31 Desember 2019 senilai (Rp167.687.534,00) merupakan koreksi kurang Piutang yang terdiri dari :

1. PT Tunas Baru Lampung		
- Masa Pajak Tahun 2000	Rp	5.046.858,00
- Masa Pajak Tahun 2001	Rp	9.084.460,00
- Masa Pajak Tahun 2005	Rp	21.855.860,00
- Masa Pajak Tahun 2008	Rp	35.784.444,00
2. PT Sinar Sosro		
- Masa Pajak 2009	Rp	95.915.912,00
<b>Jumlah</b>	<b>Rp</b>	<b>167.687.534,00</b>

#### 5.6.3.3 Koreksi Saldo Awal Piutang Lain-Lain

Koreksi saldo Piutang Lain-Lain untuk tahun yang berakhir tanggal 31 Desember 2019 senilai (Rp15.025.588,00) terdiri koreksi atas kelebihan pembayaran dari PT Taspen a.n. Otto sebesar Rp1.756.088,00 dan koreksi atas Bagian Lancar TGR sebesar Rp13.269.500,00 yang terdiri dari:

1. Piutang a.n. Munawaroh tahun 2004 yang dipindahkan kedalam kasus dalam proses pembebanan sebesar Rp12.769.500,00;
2. Piutang a.n. H.M Sanusi Hamid, MM yang telah dibayar tanggal 31 Desember 2018 namun belum mengurangi Piutang 2019 sebesar Rp500.000,00.

#### 5.6.3.4 Koreksi Saldo Lebih Salur

Koreksi lebih salur sebesar (Rp3.560.341.533,00) merupakan koreksi atas kurang catat lebih salur Transfer Pemerintah Pusat Tahun 2017 dan 2018 sesuai

PMK Nomor 140 dan PMK Nomor 77 yang terdiri dari DBH PBB sebesar Rp953.695.492,00 dan DBH SDA sebesar Rp2.606.646.041,00 dengan rincian sebagai berikut:

1. DBH Iuran Tetap ( <i>Land-Rent</i> )	Rp	(308.773.406,00)
2. DBH Iuran Eksplorasi dan Iuran Eksploitasi (Royalti)	Rp	(109.708.827,00)
3. DBH Pungutan Hasil Perikanan	Rp	(287.814.605,00)
4. DBH Pertambangan Minyak Bumi	Rp	(2.687.801.222,00)
5. DBH Pertambangan Gas Bumi	Rp	5.998.625.356,00
6. DBH Cukai Tembakau	Rp	2.118.745,00
<b>Jumlah</b>	<b>Rp</b>	<b><u>2.606.646.041,00</u></b>

#### 5.6.3.5 Koreksi Kurang Salur

Koreksi Saldo Kurang Salur Dana Bagi Hasil untuk tahun yang berakhir 31 Desember 2019 berjumlah Rp55.843.764.791,98 yang terdiri dari :

1. Koreksi atas kurang salur pendapatan Bagi Hasil tahun lalu sebesar Rp2.780.220,98 sesuai dengan SK Gubernur Sumatera Selatan Nomor 330/KPTS/BPKAD/2018 tanggal 31 Desember 2018 tentang Perubahan atas Keputusan Gubernur Sumatera Selatan Nomor 122/KPTS/BPKAD/2018 tentang Penetapan Alokasi Definitif Realisasi dan Utang DBH Pajak Daerah Provinsi Sumatera Selatan kepada Pemerintah Kabupaten/Kota se Sumatera Selatan TA 2017, dengan rincian sebagai berikut:

- Bagi hasil pajak kendaraan bermotor	Rp	3.918.644,13
- Bagi hasil Bea Balik Nama kendaraan bermotor	Rp	1.069.420,24
- Bagi hasil pajak air permukaan	Rp	(2.207.843,39)
<b>Jumlah</b>	<b>Rp</b>	<b><u>2.780.220,98</u></b>

2. Koreksi Saldo Kurang Salur DBH untuk tahun yang berakhir 31 Desember 2019 berjumlah Rp55.840.984.571,00 merupakan koreksi atas kurang salur pendapatan DBH tahun lalu sesuai dengan PMK Nomor 140/PMK.07/2019 tanggal 7 Oktober 2019 tentang Penetapan Kurang Bayar dan Lebih Bayar Dana Bagi Hasil Menurut Daerah Provinsi/Kabupaten/Kota pada tahun 2019, PMK Nomor 167/PMK.07/2019 tentang Penyaluran Kurang Bayar DBH pada Tahun 2019 dan PMK Nomor 180/PMK.07/2019 tentang Perubahan Rincian DBH dan Penyaluran DBH Triwulan IV Tahun Anggaran 2019 dengan rincian sebagai berikut:

- Bagi Hasil PPH Orang Pribadi	Rp	569.186.646,00
- Bagi Hasil PBB	Rp	9.475.096.347,00
- Bagi Hasil Sumber Daya Hutan	Rp	2.427.050.802,00
- Bagi Hasil dari Iuran Tetap ( <i>Land-Rent</i> )	Rp	(413.069.084,00)
- Bagi Hasil dari Pungutan Pengusahaan Perikanan	Rp	9.167.754.731,00
- Bagi Hasil dari Pungutan Hasil Perikanan	Rp	7.354.578,00
- Bagi Hasil dari Pertambangan Minyak Bumi	Rp	6.625.912.249,00
- Bagi Hasil dari Pertambangan Gas Bumi	Rp	28.061.903.996,00
- Bagi Hasil dari Pertambangan Panas Bumi	Rp	(117.116,00)
- Bagi Hasil dari Cukai Tembakau	Rp	5.126.422,00
- DAK Non fisik	Rp	(85.215.000,00)
<b>Jumlah</b>	<b>Rp</b>	<b><u>55.840.984.571,00</u></b>

### 5.6.3.6 Koreksi Penyisihan Piutang

Koreksi Penyisihan Piutang untuk tahun yang berakhir 31 Desember 2019 sebesar Rp167.687.534,00 yang terdiri dari merupakan koreksi atas penghapusan penyisihan piutang PBB atas:

1. PT Tunas Baru Lampung		
- Masa Pajak Tahun 2000	Rp	5.046.858,00
- Masa Pajak Tahun 2001	Rp	9.084.460,00
- Masa Pajak Tahun 2005	Rp	21.855.860,00
- Masa Pajak Tahun 2008	Rp	35.784.444,00
2. PT Sinar Sosro		
- Masa Pajak 2009	Rp	95.915.912,00
<b>Jumlah</b>	<b>Rp</b>	<b>167.687.534,00</b>

### 5.6.3.7 Koreksi Saldo Awal Persediaan

Koreksi saldo awal Persediaan untuk tahun yang berakhir tanggal 31 Desember 2019 senilai Rp577.390.312,77 merupakan koreksi nilai Persediaan bahan logistik RSUD Banyuasin yang masih berada di penyedia jasa.

### 5.6.3.8 Koreksi Saldo Awal Aset Tetap

Koreksi saldo awal Aset Tetap untuk tahun yang berakhir tanggal 31 Desember 2019 berjumlah Rp43.848.000,00 yang terdiri dari:

1. Koreksi kurang nilai DED konstruksi yang tidak dikapitalisasi menjadi Aset Tetap pada Dinas Perpustakaan dan Kearsipan Daerah sebesar (Rp11.612.000,00).
2. Dampak dari implementasi Permendagri Nomor 108 tahun 2016 tentang Penggolongan dan kodefikasi Barang Milik Daerah, yaitu:
  - a. Koreksi tambah sebesar Rp4.830.000,00 karena kesalahan penghapusan Aset Peralatan dan Mesin berupa alat peraga kesenian pada Dinas Pendidikan dan Kebudayaan yang seharusnya tidak dihapus karena Aset Ekstrakomptabel.
  - b. Koreksi tambah sebesar Rp50.630.000,00 karena kesalahan penghapusan aset Gedung dan Bangunan berupa bangunan kamar mandi yang seharusnya tidak dihapus karena Aset Ekstrakomptabel.

### 5.6.3.9 Koreksi Akumulasi Penyusutan Tahun Lalu

Koreksi Akumulasi Penyusutan untuk tahun yang berakhir tanggal 31 Desember 2019 berjumlah (Rp2.496.945,05) yang terdiri dari:

1 Koreksi Akumulasi Penyusutan Aset Tetap Gedung dan Bangunan yang menjadi Aset Ekstrakomptabel pada Dinas Pendidikan yang semula dicatat sebagai Aset Ekstrakomptabel dampak implementasi penerapan Permendagri Nomor 108.	Rp	397.098,00
2 Koreksi Akumulasi Penyusutan Aset Tetap Gedung dan Bangunan pada Dinas Pendidikan dan Dinas Perhubungan yang terlanjur dihapus dari Neraca yang	Rp	(550.083,21)

	seharusnya tidak dihapus karena Aset Ekstrakomptabel.		
3	Koreksi Akumulasi Penyusutan Peralatan dan Mesin pada Dinas Pendidikan dan Kebudayaan yang terlanjur dihapus dari Neraca yang seharusnya tidak dihapus karena Aset Ekstrakomptabel.	Rp	(409.416,64)
4	Koreksi Akumulasi Penyusutan ke Amortisasi Aset Tak Berwujud karena reklasifikasi atas Aset Tidak Berwujud - <i>Software</i> yang tercatat sebagai Aset Tetap - Peralatan dan Mesin.	Rp	(1.934.543,20)
<b>Jumlah</b>		<b>Rp</b>	<b>(2.496.945,05)</b>

#### 5.6.3.10 Koreksi PFK Tahun Lalu

Koreksi PFK Tahun Lalu untuk tahun yang berakhir tanggal 31 Desember 2019 berjumlah (Rp257.720,00) yang merupakan kelebihan catat utang pajak Puskesmas Margo Mulyo tahun 2018.

#### 5.6.3.11 Koreksi Pendapatan Diterima Dimuka Tahun Lalu

Koreksi Pendapatan Diterima Dimuka Tahun Lalu untuk tahun yang berakhir 31 Desember 2019 berjumlah (Rp68.181.818,18) merupakan koreksi atas pengakuan Pendapatan Diterima Dimuka atas sewa bangunan Bank Mandiri tahun 2018 yang belum dicatat pada Badan Pengelolaan Keuangan dan Aset Daerah.

#### 5.6.3.12 Koreksi Saldo Awal Aset Lainnya

Koreksi Saldo Awal Aset Lainnya untuk tahun yang berakhir 31 Desember 2019 berjumlah (Rp476.296.545,00) merupakan koreksi atas penghapusan Aset Lainnya-Aset Lain-lain atas saldo akhir Kas BOS dan PSG SMA/SMK berdasarkan Berita Acara Serah Terima Aset P3D ke Pemprov Sumsel sebagai implementasi UU 23 Tahun 2014 tentang Pemerintah Daerah.

#### 5.6.4 Ekuitas Akhir

Nilai Ekuitas akhir sebesar Rp4.190.709.969.521,60 merupakan hasil perhitungan saldo Ekuitas untuk tahun yang berakhir tanggal 31 Desember 2019.

## **BAB VI**

### **PENJELASAN ATAS INFORMASI-INFORMASI NON KEUANGAN**

#### **6.1 Struktur Organisasi**

Sesuai Peraturan Pemerintah Nomor 18 tahun 2016 tentang Organisasi Perangkat Daerah (OPD), Pemerintah Kabupaten telah melakukan penyesuaian terkait Organisasi Perangkat Daerah dengan mengeluarkan Peraturan Daerah Kabupaten Banyuasin Nomor 18 tahun 2016 tanggal 21 Nopember 2016 tentang Pembentukan dan Susunan Perangkat Daerah. Sebagaimana telah diubah dengan Peraturan Daerah Kabupaten Banyuasin Nomor 11 tahun 2018 tanggal 26 Nopember 2018 tentang Perubahan atas Peraturan Daerah Nomor 18 tahun 2016 tentang Pembentukan dan Susunan Perangkat Daerah.

Organisasi Perangkat Daerah (OPD) Kabupaten Banyuasin sesuai Peraturan Daerah Kabupaten Banyuasin Nomor 18 tahun 2016 sebagai berikut:

1. Sekretariat Daerah;
2. Sekretariat Dewan Perwakilan Rakyat Daerah;
3. Inspektorat Daerah.

OPD berbentuk dinas daerah terdiri dari :

1. Dinas Pendidikan dan Kebudayaan Tipe A;
2. Dinas Kesehatan Tipe A;
3. Dinas Pekerjaan Umum dan Tata Ruang Tipe A;
4. Dinas Perumahan Rakyat, Kawasan Pemukiman dan Pertanahan Tipe A;
5. Satuan Polisi Pamong Praja, Pemadam Kebakaran dan Penyelamatan Tipe A;
6. Dinas Sosial Tipe A;
7. Dinas Pengendalian Penduduk, Keluarga Berencana, Pemberdayaan Perempuan dan Perlindungan Anak Tipe A;
8. Dinas Ketahanan Pangan Tipe A;
9. Dinas Lingkungan Hidup Tipe A;
10. Dinas Kependudukan dan Pencatatan Sipil Tipe A;
11. Dinas Pemberdayaan Masyarakat dan Desa Tipe A;
12. Dinas Perhubungan Tipe A;
13. Dinas Komunikasi dan Informatika Tipe A;
14. Dinas Tenaga Kerja dan Transmigrasi Tipe A;
15. Dinas Penanaman Modal dan Pelayanan Terpadu Satu Pintu (PTSP) Tipe A;
16. Dinas Perpustakaan dan Kearsipan Daerah Tipe A;
17. Dinas Perdagangan, Koperasi, Usaha Kecil dan Menengah Tipe A;
18. Dinas Perikanan Tipe A;
19. Dinas Pertanian Tanaman Pangan dan Hortikultura Tipe A;
20. Dinas Perkebunan dan Peternakan Tipe A;
21. Dinas Kepemudaan, Olahraga dan Pariwisata Tipe A.

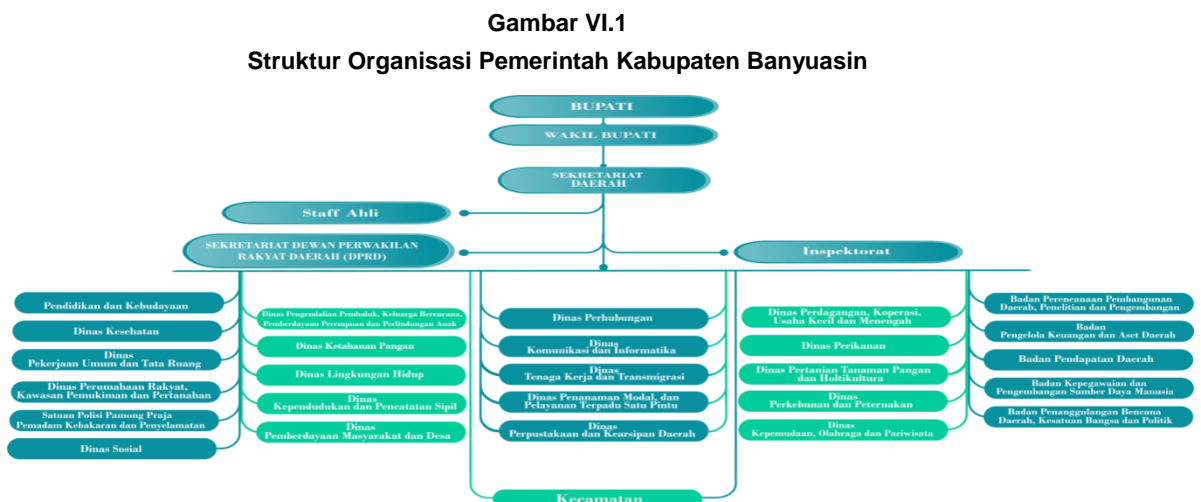
OPD berbentuk badan terdiri dari:

1. Badan Perencanaan Pembangunan Daerah, Penelitian dan Pengembangan Tipe A;
2. Badan Kepegawaian dan Pengembangan Sumber Daya Manusia Kabupaten tipe B;
3. Badan Pengelola Keuangan dan Aset Daerah Tipe A;
4. Badan Pendapatan Daerah Tipe A;

OPD berbentuk kecamatan terdiri dari:

1. Kecamatan Banyuasin I;
2. Kecamatan Banyuasin II;
3. Kecamatan Banyuasin III;
4. Kecamatan Betung;
5. Kecamatan Suak Tapeh;
6. Kecamatan Sembawa;
7. Kecamatan Pulau Rimau;
8. Kecamatan Rantau Bayur;
9. Kecamatan Rambutan;
10. Kecamatan Talang Kelapa;
11. Kecamatan Tungkal Ilir;
12. Kecamatan Tanjung Lago;
13. Kecamatan Muara Telang;
14. Kecamatan Muara Padang;
15. Kecamatan Muara Sugihan;
16. Kecamatan Makarti Jaya;
17. Kecamatan Air Salek;
18. Kecamatan Air Kumbang;
19. Kecamatan Sumber Marga Telang;
20. Kecamatan Selat Penuguan;
21. Kecamatan Karang Agung Ilir.

Berikut Gambar Struktur Organisasi Pemerintah Kabupaten Banyuasin:



Selain Organisasi Perangkat Daerah (OPD) Kabupaten Banyuasin sesuai Peraturan Daerah Kabupaten Banyuasin Nomor 18 tahun 2016 sebagaimana telah diubah dengan Peraturan daerah Kabupaten Banyuasin Nomor 11 tahun 2018, Pemerintah Kabupaten Banyuasin juga memiliki satu rumah sakit yaitu Rumah Sakit Umum Daerah (RSUD) Kabupaten Banyuasin, sesuai surat Menteri Dalam Negeri No. 188/3774/SJ tanggal 11 Oktober 2016 Hal Pedoman persetujuan Perda tentang Perangkat Daerah, yang ditujukan kepada Gubernur Seluruh Indonesia, pada point 3 dinyatakan bahwa kelembagaan rumah sakit daerah dapat menggunakan struktur kelembagaan yang ada pada saat ini sampai ditetapkannya Peraturan Presiden tentang kelembagaan Rumah Sakit Daerah.

Bupati Banyuasin menjalankan pemerintahannya selama periode 2018-2023, dengan ketetapan Keputusan Menteri Dalam Negeri Nomor : 131.16-6079 Tahun 2018 tentang Pengangkatan Bupati Banyuasin Provinsi Sumatera Selatan dan dilantik pada tanggal 18 September 2018

## VII. PENUTUP

Laporan Keuangan Pemerintah Kabupaten Banyuasin Tahun Anggaran 2019 merupakan bentuk pelaksanaan peraturan perundang-undangan dibidang pengelolaan keuangan dan peraturan terkait lainnya, untuk memberikan informasi yang lengkap dan andal kepada pemangku kepentingan (*stakeholder*) guna meningkatkan *good governance*.

Demikian Catatan atas Laporan Keuangan (CaLK) sebagai bagian yang tidak terpisahkan dari Laporan Keuangan Kabupaten Banyuasin Tahun 2019 secara keseluruhan.



## RINCIAN BELANJA HIBAH UANG PPKD TAHUN 2019

(Dalam Rupiah)

Uraian	Anggaran	Realisasi	Sisa Anggaran	%
<b>Belanja Hibah</b>	<b>23.112.600.000,00</b>	<b>21.765.800.000,00</b>	<b>1.346.800.000,00</b>	<b>94,17</b>
<b>Belanja Hibah Kepada Pemerintah Pusat</b>	<b>2.300.000.000,00</b>	<b>2.300.000.000,00</b>	-	<b>100,00</b>
<b>Hibah Kepada Pemerintah Pusat</b>	<b>2.300.000.000,00</b>	<b>2.300.000.000,00</b>	-	<b>100,00</b>
- Karya Bakti TNI Kec. Talang Kelapa	300.000.000,00	300.000.000,00	-	100,00
- Karya Bakti TNI Kec. Rambutan	125.000.000,00	125.000.000,00	-	100,00
- Karya Bakti TNI Kec. Makarti Jaya	250.000.000,00	250.000.000,00	-	100,00
- Karya Bakti TNI Kec. Banyuasin III	425.000.000,00	425.000.000,00	-	-
- Karya Bakti TNI Kec. Betung	250.000.000,00	250.000.000,00	-	-
- TMMD TNI Desa Keluang Kec. Tungkal Ilir	950.000.000,00	950.000.000,00	-	-
<b>Belanja Hibah kepada Badan/Lembaga/Organisasi</b>	<b>5.241.000.000,00</b>	<b>4.863.000.000,00</b>	<b>378.000.000,00</b>	<b>92,79</b>
<b>Belanja Hibah kepada Badan/Lembaga/Organisasi Kemasyarakatan</b>	<b>5.241.000.000,00</b>	<b>4.863.000.000,00</b>	<b>378.000.000,00</b>	<b>92,79</b>
- Forum Kerukunan Umat Beragama (FKUB) Kab. Banyuasin	100.000.000,00	100.000.000,00	-	100,00
- Lembaga Pembina Adat Kab. Banyuasin	200.000.000,00	200.000.000,00	-	100,00
- Forum Pembauran Kebangsaan (FPK) Kab. Banyuasin	200.000.000,00	200.000.000,00	-	100,00
- Persatuan Wredatama Republik Indonesia (PWRI) Kab. Banyuasin	100.000.000,00	100.000.000,00	-	100,00
- Majelis Daerah Korps Alumni Himpunan Mahasiswa Islam (MD KAHMI) Kab. Banyuasin	75.000.000,00	75.000.000,00	-	100,00
- Badan Narkotika (BNK) Kab. Banyuasin	500.000.000,00	500.000.000,00	-	100,00
- Palang Merah Indonesia (PMI) Kab. Banyuasin	200.000.000,00	200.000.000,00	-	100,00
- Komite Olahraga Nasional Indonesia (KONI) Kab. Banyuasin	800.000.000,00	800.000.000,00	-	100,00
- Majelis Ulama Indonesia (MUI) Kab. Banyuasin	100.000.000,00	100.000.000,00	-	100,00
- Badan Amil Zakat Nasional (BAZNAS) Kab. Banyuasin	200.000.000,00	200.000.000,00	-	100,00
- Komisi Penanggulangan HIV/AIDS Kab. Banyuasin	300.000.000,00	300.000.000,00	-	100,00
- Pramuka Kwartir Kab. Banyuasin	700.000.000,00	500.000.000,00	200.000.000,00	71,43
- Lembaga Pengembangan Pesparawi Daerah (LPPD) Kab Banyuasin	300.000.000,00	150.000.000,00	-	50,00
-	-	150.000.000,00	-	-
- Nahdlatul Ulama (NU) Kab. Banyuasin	500.000.000,00	500.000.000,00	-	100,00
- Lembaga Pendidikan Tilawatil Qur'an (LPTQ) Kab. Banyuasin	200.000.000,00	200.000.000,00	-	100,00
- Ikatan Persaudaraan Haji Indonesia (IPHI) Kab. Banyuasin	178.000.000,00	-	178.000.000,00	-
- Jam'iyyatul Qurra Wal Hufadz Cabang Kab. Banyuasin	40.000.000,00	40.000.000,00	-	100,00
- Persatuan Wartawan Indonesia (PWI) Kab. Banyuasin	200.000.000,00	200.000.000,00	-	100,00
- Legiun Veteran Republik Indonesia (LVRI) Kab. Banyuasin	98.000.000,00	98.000.000,00	-	100,00
- Komite Komunitas Demokrasi Banyuasin (KKDB) Kecamatan Banyuasin III	50.000.000,00	50.000.000,00	-	100,00
-	-	-	-	-
- Lembaga Dakwah Islam Indonesia (LDII) Kecamatan Banyuasin II	50.000.000,00	50.000.000,00	-	100,00
- DPD BKPRMI Banyuasin	150.000.000,00	150.000.000,00	-	100,00
<b>Belanja Hibah kepada Kelompok/Anggota Masyarakat</b>	<b>13.541.600.000,00</b>	<b>12.682.800.000,00</b>	<b>858.800.000,00</b>	<b>93,66</b>
<b>Belanja Hibah kepada Kelompok/Anggota Masyarakat Dengan Kegiatan Bidang Pendidikan</b>	<b>13.541.600.000,00</b>	<b>12.682.800.000,00</b>	<b>858.800.000,00</b>	<b>93,66</b>
<b>- BOP PAUD + DANA CADANGAN BOP PAUD</b>	<b>9.636.000.000,00</b>	<b>9.636.000.000,00</b>	-	<b>100,00</b>
BOP PAUD	9.326.400.000,00	-	-	-
- DANA CADANGAN BOP PAUD	309.600.000,00	-	-	-
- BOP PAUD Tahap I (386 Lembaga)	-	4.489.800.000,00	-	-
- BOP PAUD Tahap II (378 Lembaga)	-	4.489.500.000,00	-	-
- BOP PAUD Tahap II (065 Lembaga)	-	656.700.000,00	-	-
BOP Pendidikan Kesetaraan Tahap I	3.085.600.000,00	3.046.800.000,00	38.800.000,00	98,74
Paket A SKB BANYUASIN Kec. BA III	-	50.050.000,00	-	-
Paket A PKBM PERMATA Kec. BA III	-	-	-	-
Paket A PKBM PELITA Kec. Air Kumbang	-	23.400.000,00	-	-
Paket A PKBM MOZA Kec. Talang Kelapa	-	22.750.000,00	-	-
Paket A PKBM PERINTIS UPANG Kec. Air Salek	-	46.800.000,00	-	-
Paket A PKBM MANDIRI Kec. Sembawa	-	-	-	-
Paket A PKBM TERATAI Kec. Air Salek	-	-	-	-
Paket B SKB BANYUASIN Kec. BA III	-	110.250.000,00	-	-
Paket B PKBM PERMATA Kec. BA III	-	24.000.000,00	-	-
Paket B PKBM PELITA Kec. Air Kumbang	-	-	-	-
Paket B PKBM SUMBER ILMU Kec. BA I	-	35.250.000,00	-	-
Paket B PKBM BINA INSANI Kec. Rantau Bayur	-	21.750.000,00	-	-
Paket B PKBM MOZA Kec. Talang Kelapa	-	48.750.000,00	-	-
Paket B PKBM PERINTIS UPANG Kec. Air Salek	-	38.250.000,00	-	-
Paket B PKBM MANDIRI Kec. Sembawa	-	13.500.000,00	-	-
Paket B PKBM SUTA ABADI Kec. Suak Tapeh	-	15.750.000,00	-	-
Paket B PKBM TERATAI Kec. Air Salek	-	13.500.000,00	-	-
Paket C SKB BANYUASIN Kec. BA III	-	165.600.000,00	-	-
Paket C PKBM PERMATA Kec. BA III	-	31.500.000,00	-	-
Paket C PKBM PELITA Kec. Air Kumbang	-	74.700.000,00	-	-
Paket C PKBM SUMBER ILMU Kec. BA I	-	66.600.000,00	-	-
Paket C PKBM BINA INSANI Kec. Rantau Bayur	-	45.000.000,00	-	-

Uraian	Anggaran	Realisasi	Sisa Anggaran	%
Paket C PKBM MOZA Kec. Talang Kelapa		66.600.000,00	-	-
Paket C PKBM PERINTIS UPANG Kec. Air Salek		81.000.000,00	-	-
Paket C PKBM MANDIRI Kec. Sembawa		42.300.000,00	-	-
Paket C PKBM HARAPAN BUNDA Kec. Betung		18.000.000,00	-	-
Paket C PKBM TERATAI Kec. Air Salek		81.900.000,00	-	-
- BOP Pendidikan Kesetaraan Tahap II (39 Lembaga)		1.909.600.000,00	-	-
Insentif Guru PAUD	600.000.000,00	-	600.000.000,00	-
Ikatan Mahasiswa Banyuasin di Jogja	170.000.000,00	-	170.000.000,00	-
Ikatan Mahasiswa Banyuasin di Palembang	50.000.000,00	-	50.000.000,00	-
<b>Belanja Hibah kepada Kelompok/Anggota Masyarakat Dengan Kegiatan Bidang Keagamaan</b>	<b>2.030.000.000,00</b>	<b>1.920.000.000,00</b>	<b>110.000.000,00</b>	<b>94,58</b>
<b>Hibah Kepada Masjid</b>	<b>1.185.000.000,00</b>	<b>1.075.000.000,00</b>	<b>110.000.000,00</b>	
Al Ittihad Desa Perambahan Baru Kec. Banyuasin I	15.000.000,00	15.000.000,00	-	100,00
Masjid Darussalam Desa Muara Sungsang Kec. Banyuasin II	15.000.000,00	15.000.000,00	-	100,00
Masjid Istiqomah Desa Sri Bandung Kec. Banyuasin III	15.000.000,00	15.000.000,00	-	-
Masjid Al Ikhlas Desa Bukit Kec. Betung	15.000.000,00	15.000.000,00	-	100,00
Masjid Nurul Iman Desa Srijaya Kec. Rantau Bayur	15.000.000,00	15.000.000,00	-	100,00
Masjid Al Muhajirin Desa Tirta Mulya Kec. Pulau Rimau	15.000.000,00	15.000.000,00	-	-
Masjid Baitul Hamid Desa Kenten Kec. Talang Kelapa	-	-	-	-
Masjid Baitul Hamid Kelurahan Kenten Kec. Talang Kelapa	15.000.000,00	15.000.000,00	-	100,00
Masjid Jami' Fatur Rahman Desa Telang Karya Kec. Muara Telang	15.000.000,00	15.000.000,00	-	-
Masjid Fatkhurohman Desa Telang Karya Kec. Muara Telang	-	-	-	-
Masjid Baiturrahman Desa Tirto Raharjo Kec. Muara Padang	15.000.000,00	15.000.000,00	-	100,00
Masjid Hidayatul Muttadi'in Desa Tanjung Baru Kec. Makarti Jaya	15.000.000,00	15.000.000,00	-	-
Masjid Khalid Bin Walid Kelurahan Makarti Jaya Kec. Makarti Jaya	-	-	-	-
Masjid Nurul Huda Desa Purwosari Kec. Tanjung Lago	15.000.000,00	15.000.000,00	-	100,00
Masjid Nurul Taqwa Desa Air Solok Batu Kec. Air Salek	15.000.000,00	15.000.000,00	-	-
Masjid Baitul Mutakin Desa Daya Murni Kec. Muara Sugihan	15.000.000,00	15.000.000,00	-	100,00
Masjid Ar-Rahim Desa Rambutan Kec. Rambutan	-	-	-	-
Masjid Ar-Rohim Desa Rambutan Kec. Rambutan	15.000.000,00	15.000.000,00	-	-
Masjid Baitul Rahman Desa Suka Mulya Kec. Tungkal Ilir	15.000.000,00	15.000.000,00	-	100,00
Masjid Baitul Jannah Desa Suka Mulya Kec. Tungkal Ilir	-	-	-	-
Masjid Al-Hijrah Desa Lalan Kec. Sembawa	-	-	-	-
Masjid Al-Hijrah Desa Lalang Sembawa Kec. Sembawa	15.000.000,00	15.000.000,00	-	100,00
Masjid Jami'al Mukhlisin Desa Lubuk Lancang Kec. Suak Tapeh	15.000.000,00	15.000.000,00	-	100,00
Masjid Darussalam Desa Kumbang Permata Kec. Air Kumbang	15.000.000,00	15.000.000,00	-	-
Masjid Darussalam Desa Air Kumbang Permata Kec. Air Kumbang	-	-	-	-
Masjid Darut Taqwa Desa Sumber Jaya Kec. Sumber Marga Telang	15.000.000,00	15.000.000,00	-	100,00
Masjid Desa Sumber Mukti Kec. Selat Penuguan	-	-	-	-
Masjid Al Hikmah Desa Sumber Mukti Kec. Selat Penuguan	15.000.000,00	15.000.000,00	-	100,00
Masjid Baitussalam Desa Sriagung Kec. Karang Agung Ilir	15.000.000,00	15.000.000,00	-	100,00
Masjid Miftahul Khair Desa Sungai Gerong Kec. Banyuasin I	10.000.000,00	10.000.000,00	-	-
Masjid Hidayatullah Desa Teluk Payo Kec. Banyuasin II	10.000.000,00	10.000.000,00	-	100,00
Masjid At-Taqwa Desa Tanjung Kepayang Kec. Banyuasin III	10.000.000,00	10.000.000,00	-	100,00
Masjid Al Amin Desa Rimba Asam Kec. Betung	-	-	-	-
Masjid Darul Mukminin Kelurahan Rimba Asam Kec. Betung	10.000.000,00	10.000.000,00	-	100,00
Masjid Su'Adah Desa Sumuntul Kec. Rantau Bayur	10.000.000,00	10.000.000,00	-	100,00
Masjid Baiturrahman Desa Sukamoro Kec. Talang Kelapa	-	-	-	-
Masjid Baiturrahman Kelurahan Sukamoro Kec. Talang Kelapa	10.000.000,00	10.000.000,00	-	100,00
Masjid Baiturrokhim Desa Telang Makmur Kec. Muara Telang	10.000.000,00	10.000.000,00	-	100,00
Masjid Nurul Iman Desa Air Gading Kec. Muara Padang	10.000.000,00	10.000.000,00	-	-
Masjid Hidayatul Muttadin Desa Tanjung Baru Kec. Makarti Jaya	-	-	-	-
Masjid Khalid Bin Walid Kelurahan Makarti Jaya Kec. Makarti Jaya	10.000.000,00	10.000.000,00	-	100,00
Masjid Nurul Anwar Desa Mulia Sari Kec. Tanjung Lago	10.000.000,00	10.000.000,00	-	-
Masjid Nurul Anwar Desa Mulya Sari Kec. Tanjung Lago	-	-	-	-
Masjid At Taqwa Desa Sri Mulya Kec. Air Salek	10.000.000,00	10.000.000,00	-	100,00
Masjid Baiturrahman Desa Mekarjaya Kec. Muara Sugihan	10.000.000,00	10.000.000,00	-	-
Masjid Baiturrahim Desa Sako Kec. Rambutan	10.000.000,00	10.000.000,00	-	100,00
Masjid Darussalam Desa Keluang Kec. Tungkal Ilir	-	-	-	-
Masjid Roudhotul Jannah Desa Sidomulyo Kec. Tungkal Ilir	10.000.000,00	10.000.000,00	-	-
Masjid Taqwa Desa Rejodadi Kec. Sembawa	10.000.000,00	-	10.000.000,00	-
Masjid Bakti Desa Biyuku Kec. Suak Tapeh	10.000.000,00	10.000.000,00	-	100,00
Masjid Al-Muhajirin Desa Budi Mulya Kec. Air Kumbang	10.000.000,00	10.000.000,00	-	-
Masjid At Taqwa Desa Karang Anyar Kec. Sumber Marga Telang	10.000.000,00	10.000.000,00	-	100,00
Masjid Baiturrahman Desa Kelapa Dua Kec. Selat Penuguan	-	-	-	-
Masjid Baiturrahman Desa Wonodadi Kec. Selat Penuguan	10.000.000,00	10.000.000,00	-	-
Masjid Baiturrahman Desa Mekar Sari Kec. Karang Agung Ilir	10.000.000,00	10.000.000,00	-	100,00
Masjid Al-Ikhsan Kelurahan Kayuara Kuning Kec. Banyuasin III	15.000.000,00	15.000.000,00	-	100,00
Masjid Baabus Salam Desa Pangkalan Panji Kec. Banyuasin III	15.000.000,00	-	15.000.000,00	-

Uraian	Anggaran	Realisasi	Sisa Anggaran	%
Masjid Nurul Falah Desa Sidang Mas Kec. Banyuasin III	15.000.000,00	15.000.000,00	-	100,00
Masjid Sholij Al Muraibid Assa'idi Kelurahan Seterio Kec. Banyuasin III	15.000.000,00	15.000.000,00	-	100,00
Masjid Nurul Amal Desa Talang Buluh Kec. Talang Kelapa	15.000.000,00	15.000.000,00	-	100,00
Mushollah Daarul Muslimin Desa Sungsang II Kec. Banyuasin II	15.000.000,00	15.000.000,00	-	100,00
Masjid Al-Hijrah Desa Pangkalan Panji Kec. Banyuasin III	15.000.000,00	-	15.000.000,00	-
Masjid Darul Muslim Desa Teluk Tenggir Kec. Air Kumbang	-	-	-	-
Masjid Darul Muslim Desa Teluk Tenggir Kec. Air Kumbang	15.000.000,00	15.000.000,00	-	100,00
Masjid Nurul Iman Desa Terentang Kec. Banyuasin III	15.000.000,00	15.000.000,00	-	100,00
Masjid Al-Iman Desa Regan Agung Kec. Banyuasin III	15.000.000,00	15.000.000,00	-	100,00
TK TPQ Harapan Mulya Desa Sri Kembang Kec. Betung	-	-	-	-
Masjid Darul Mu'minin Desa Purwosari Kec. Makarti Jaya	10.000.000,00	-	10.000.000,00	-
Masjid Daarul Mukminin Kelurahan Rimba Asam Kec. Betung	10.000.000,00	-	10.000.000,00	-
Masjid Rohmania Desa Rantau Harapan Kec. Rantau Bayur	10.000.000,00	10.000.000,00	-	100,00
Masjid Nurussa'adah Kelurahan Seterio Kec. Banyuasin III	10.000.000,00	-	10.000.000,00	-
Masjid Al Muhajirin Rt/Rw 008/003 Desa Terentang Kec. Banyuasin III	10.000.000,00	10.000.000,00	-	100,00
Masjid Ar Rohman Desa Saleh Mukti Kec. Air Salek	10.000.000,00	-	10.000.000,00	-
Parisada Hindu Dharma Indonesia Desa Pangestu Kec. Makarti Jaya (Pura Praja Phati)	300.000.000,00	300.000.000,00	-	100,00
Masjid Nurul Huda Desa Pulau Borang Kec. Banyuasin I	10.000.000,00	10.000.000,00	-	100,00
Masjid Darul Muttaqin Desa Cinta Manis Baru Kec. Air Kumbang	10.000.000,00	10.000.000,00	-	100,00
Masjid Al- Hidayah Desa Terusan Muara Kec. Sumber Marga Telang	10.000.000,00	10.000.000,00	-	100,00
Musholla Al Islah Desa Dana Mulya Kecamatan Pulau Rimau	10.000.000,00	10.000.000,00	-	100,00
Masjid Al Muttaqin Desa Sumber Rejo Kec. Selat Penuguan	10.000.000,00	10.000.000,00	-	100,00
Pakem Masjid Nurussa'adah Kelurahan Seterio Kec. Banyuasin III	-	-	-	-
Masjid Al Hidayah Desa Biyuku Kec. Suak Tapeh	10.000.000,00	10.000.000,00	-	100,00
Musholla Al Maunah Desa Bumi Serdang Kec. Tungkal Ilir	10.000.000,00	10.000.000,00	-	100,00
Masjid Al Muttaqin Dsn Sidodadi Desa Margorukun Kec. Muara Sugihan	10.000.000,00	10.000.000,00	-	100,00
Musholla Ukhuwah Desa Bumi Serdang Kec. Tungkal Ilir	10.000.000,00	10.000.000,00	-	100,00
Masjid Al Muttaqin Desa Bumi Serdang kec. Tungka Ilir	10.000.000,00	10.000.000,00	-	100,00
Masjid Al Muhajirin Desa Muara Telang Kec. Sumber Marga Telang	10.000.000,00	-	10.000.000,00	-
Masjid Nurul Hidayah Desa Panca Desa Kec. Air Kumbang	10.000.000,00	10.000.000,00	-	100,00
Masjid Nurul Islam Desa Tanjung Beringin Kec. Banyuasin III	10.000.000,00	10.000.000,00	-	100,00
Masjid Ittihadul Amlin Kelurahan Mariana Ilir Kec. Banyuasin I	10.000.000,00	10.000.000,00	-	100,00
Masjid Baitusaid Desa sidomulyo Kec. Air Kumbang	10.000.000,00	-	10.000.000,00	-
Masjid Nurul Huda Desa Sidomulyo Kec. Air Kumbang	10.000.000,00	-	10.000.000,00	-
Hibah Kepada Pondok Pesantren	845.000.000,00	845.000.000,00	-	100,00
PP Hidayatussalam Desa Damar Wulan Kec. Air Salek	15.000.000,00	15.000.000,00	-	100,00
PP Darul Ulum Desa Salek Jaya Kec. Air Salek	25.000.000,00	25.000.000,00	-	100,00
PP Darud Dakwah Wal Irsyad Desa Tirta Kencana	-	-	-	-
PP Darud Dakwah Wal Irsyad Desa Tirta Kencana Kec. Makarti Jaya	20.000.000,00	20.000.000,00	-	100,00
PP Miftahul Ulum Kelurahan Makarti Jaya Kec. Makarti Jaya	11.000.000,00	11.000.000,00	-	100,00
PP Miftahul Jannah Desa Cendana Kec. Muara Sugihan	15.000.000,00	15.000.000,00	-	100,00
PP Al Khoiriyah Desa Timbul Jaya Kec. Muara Sugihan	20.000.000,00	20.000.000,00	-	100,00
PP Daarul Abroor Desa Tirta Harja Kec. Muara Sugihan	25.000.000,00	25.000.000,00	-	100,00
PP Hidayatul Mubtadi'in Desa Sido Mulyo Kec. Tungkal Ilir	20.000.000,00	20.000.000,00	-	100,00
PP Nurul Iman Desa Ujung Tanjung Kec. Banyuasin III	64.000.000,00	64.000.000,00	-	100,00
PP Qodratullah Desa Langkan Kec. Banyuasin III	25.000.000,00	25.000.000,00	-	100,00
PP Darul Muttaqin Desa Dana Mulya Kec. Pulau Rimau	25.000.000,00	25.000.000,00	-	100,00
PP Darul Ulum Desa Sumber Mulyo Kec. Pulau Rimau	25.000.000,00	25.000.000,00	-	100,00
PP Bahrul Ulum Desa Sido Mulyo Kec. Muara Padang	20.000.000,00	20.000.000,00	-	100,00
PP Babul Ulum Kelurahan Mariana Kec. Banyuasin I	15.000.000,00	15.000.000,00	-	100,00
PP Barokatul UluMin Najah Desa Tirtosari Kec. Banyuasin I	15.000.000,00	15.000.000,00	-	100,00
PP Al-Islah Kelurahan Kenten Kec. Talang Kelapa	30.000.000,00	30.000.000,00	-	100,00
PP Inayatullah Desa Gasing Kec. Talang Kelapa	20.000.000,00	20.000.000,00	-	100,00
PP Bahrul Ulum Desa Mulya Sari Kec. Tanjung Lago	20.000.000,00	20.000.000,00	-	100,00
PP Darut Taqwa Desa Sumber Jaya Kec. Sumber Marga Telang	20.000.000,00	20.000.000,00	-	100,00
PP Sabilul Hasanah Desa Purwosari Kec. Sembawa	25.000.000,00	25.000.000,00	-	100,00
PP Hidayatullah Desa Tanjung Marbu Kec. Rambutan	-	-	-	-
PP Hidayatullah Desa Tanjung Merbau Kec. Rambutan	20.000.000,00	20.000.000,00	-	100,00
PP Taysiirul Murottilin Al-Muhibbin Kelurahan Rimba Asam Kec. Betung	20.000.000,00	20.000.000,00	-	100,00
PP Al-Hikmah Kelurahan Betung Kec. Betung	20.000.000,00	20.000.000,00	-	100,00
PP Al-Fatah Kec. Betung	20.000.000,00	20.000.000,00	-	100,00
PP Ullumissyariyyah Desa Telang Karya Kec. Muara Telang	-	-	-	-
PP Darul Ullumissyariyyah Desa Telang Karya Kec. Muara Telang	25.000.000,00	25.000.000,00	-	100,00
PP Nurul Hikmah Desa Cinta Manis Baru Kec. Air Kumbang	30.000.000,00	30.000.000,00	-	100,00
PP Al Akbar Desa Sido Mulyo Kec. Air Kumbang	15.000.000,00	15.000.000,00	-	100,00
PP Al Akbar Desa Sido Mulyo Kec. Banyuasin I	-	-	-	-
PP Nurul Muhajirin Desa Suka Tani	-	-	-	-

Uraian	Anggaran	Realisasi	Sisa Anggaran	%
PP Nurul Muhajirin Desa Suka Tani Kec. Tanjung Lago	15.000.000,00	15.000.000,00	-	100,00
PP Ma'arifut Ulum Kelurahan Talang Keramat	-	-	-	-
PP Ma'arifut Ulum Kelurahan Talang Keramat Kec. Talang Kelapa	15.000.000,00	15.000.000,00	-	100,00
PP Ar-Riyadh Hadaiqurroyyan Kelurahan Kayuara Kuning Kec. Banyuasin III	-	-	-	-
PP Riyadlut Tholibin Desa Telang Karya	-	-	-	-
PP Riyadlut Tholibin Desa Telang Karya Kec. Muara Telang	15.000.000,00	15.000.000,00	-	100,00
PP Darussalam Desa Sri Mulyo Kec. Air Salek	15.000.000,00	15.000.000,00	-	100,00
PP Darussalam Desa Srimulyo Kec. Air Salek	-	-	-	-
PP Mifahussa'adah Desa Nusa Makmur Kec. Air Kumbang	15.000.000,00	15.000.000,00	-	100,00
PP Mifahussa'adah Desa Nusa Makmur Kec. Banyuasin I	-	-	-	-
PP Barokatul Qodiri Desa Sido Mulyo Kec. Air Kumbang	15.000.000,00	15.000.000,00	-	100,00
PP Barokatul Qodiri Desa Sidomulyo Kec. Banyuasin I	-	-	-	-
PP Darul Hkmah Desa Sungai Rengit	-	-	-	-
PP Darul Hkmah Desa Sungai Rengit Kec. Talang Kelapa	15.000.000,00	15.000.000,00	-	100,00
PP Sabilul Muhtadin Desa Langkan	-	-	-	-
PP Sabilul Muhtadin Desa Langkan Kec. Banyuasin III	15.000.000,00	15.000.000,00	-	100,00
PP Nurul Wathan Jalan Tanjung Api-Api Muara Sungsang	-	-	-	-
PP Nurul Wathan Jalan Tanjung Api-Api Muara Sungsang Kec. Banyuasin II	15.000.000,00	15.000.000,00	-	100,00
PP Yahya An-Najah Desa Rimba Jaya Kec. Air Kumbang	15.000.000,00	15.000.000,00	-	100,00
PP Al-Fatah Kelurahan Sukamoro Kec. talang Kelapa	-	-	-	-
PP Al-Fatah Kelurahan Sukomoro Kec. Talang Kelapa	15.000.000,00	15.000.000,00	-	100,00
PP Al Hikmah Jalur 14 Desa Argomulyo Kec. Muara Sugihan	-	-	-	-
PP Hidayatul Mubtadiin Al Ghozaliah Desa Suka Karya Kec. Tungkal Ilir	10.000.000,00	10.000.000,00	-	100,00
PP Sabilul Muttaqin Sidomulyo Kec. Air Kumbang	10.000.000,00	10.000.000,00	-	100,00
Yayasan Cahaya Ilmu Banyuasin Kelurahan Tanah Mas Kec. Talang Kelapa	10.000.000,00	10.000.000,00	-	100,00
TPQ Al Hidayah 507 Desa Dayabangun Harjo Kec. Muara Sugihan	10.000.000,00	10.000.000,00	-	100,00
TPQ Riyadul Jannah Kelurahan Seterio Kec. Banyuasin III	10.000.000,00	10.000.000,00	-	100,00
TK TPQ Harapan Mulya Desa Sri Kembang Kec. Betung	15.000.000,00	15.000.000,00	-	100,00
Pakem Masjid Nurussa'adah Kelurahan Seterio Kec. Banyuasin III	10.000.000,00	10.000.000,00	-	100,00

**RINCIAN BELANJA HIBAH BARANG DAN JASA YANG DISERAHKAN  
PER 31 DESEMBER 2019**

(Dalam Rupiah)

<b>NO</b>	<b>URAIAN</b>	<b>REALISASI</b>
<b>1</b>	<b>Hibah Barang/Jasa Yang Diserahkan Kepada Pihak Ketiga</b>	<b>731.107.000,00</b>
	<b>Dinas Kesehatan</b>	<b>421.666.000,00</b>
	Kegiatan Biaya Operasional Kesehatan (BOK)	255.940.000,00
	Pekerjaan Pengadaan Barang yang Diserahkan	165.726.000,00
	<b>Dinas Sosial</b>	<b>229.285.000,00</b>
	Pengadaan Alat - Alat Kesehatan Bagi Penyandang Cacat	104.285.000,00
	Pekerjaan Barang Yang Akan Diserahkan Kepada Pihak Ketiga (Laptop dan Printer)	25.000.000,00
	Pekerjaan Barang Yang Akan Diserahkan Kepada Pihak Ketiga Bantuan/Fasilitas Tenda Dan Kursi	100.000.000,00
	<b>Dinas Pengendalian Penduduk, Keluarga Berencana, Pemberdayaan Perempuan dan Perlindungan Anak</b>	<b>80.156.000,00</b>
	Kegiatan Monitoring dan Evaluasi dan Pelaporan Program KKBPK	80.156.000,00
<b>2</b>	<b>Hibah Barang/Jasa yang Diserahkan Kepada Pemerintah Provinsi</b>	<b>10.776.389.150,35</b>
	<b>Dinas Pendidikan dan Kebudayaan</b>	<b>5.248.503.316,72</b>
	Penyelenggaraan PPD-AKN Banyuasin	5.248.503.316,72
	<b>Dinas Perumahan Rakyat, Kawasan Permukiman dan Pertanahan</b>	<b>5.496.310.833,63</b>
	Pembangunan Gedung Aula Polres	1.175.691.793,30
	Kegiatan Rehab Kantor Pengadilan	487.694.246,63
	Pembangunan Gedung Kejari	2.256.789.589,95
	Kegiatan Pembangunan Pagar Kantor DANDIM	587.255.900,00
	Pembuatan Interior Ruang Kantor Pelayanan Polres	199.280.000,00
	Pembangunan Gedung SPKT Polres	199.340.000,00
	Keg. Rehab Panti Narkoba	391.109.303,75
	Rehab Kantor PDAM Kenten	199.150.000,00
	<b>Sekretariat Daerah</b>	<b>31.575.000,00</b>
	Pekerjaan Hibah Kepada Pemerintah Pusat (Kemenag Banyuasin)	31.575.000,00
<b>3</b>	<b>Hibah Barang/Jasa yang Diserahkan Kepada Organisasi Kemasyarakatan</b>	<b>2.571.907.512,00</b>
	<b>Dinas Ketahanan Pangan</b>	<b>890.998.512,00</b>
	Penanganan Pasca Panen Pengelohan Hasil Pertanian	890.998.512,00
	Pengadaan Motor Bergerobak Roda Tiga	154.200.000,00
	<b>Dinas Perdagangan, Koperasi, Usaha Kecil dan Menengah</b>	<b>49.500.000,00</b>
	Fasilitas Permasalahn Produksi Usaha Kecil Menengah	49.500.000,00
	<b>Dinas Perkebunan dan Peternakan</b>	<b>1.631.409.000,00</b>
	Pendistribusian bibit ternak kepada Masyarakat	1.631.409.000,00
<b>4</b>	<b>Hibah Barang/Jasa yang Diserahkan Kepada Kelompok Masyarakat Bidang Pendidikan</b>	<b>3.311.115.800,00</b>
	<b>Dinas Pendidikan dan Kebudayaan</b>	<b>582.020.000,00</b>
	Pengadaan Alat Drumband SMP Sanudin	98.770.000,00
	Pengadaan Sarana Bermain PAUD	199.940.000,00
	Pengadaan Meubelair	283.310.000,00
	<b>Dinas Perumahan Rakyat, Kawasan Permukiman dan Pertanahan</b>	<b>2.729.095.800,00</b>
	Pembangunan atau Peningkatan Insfrastruktur	2.729.095.800,00
<b>5</b>	<b>Hibah Barang/Jasa yang Diserahkan Kepada Kelompok Masyarakat Bidang Kesenian</b>	<b>1.262.945.000,00</b>
	<b>Dinas Pendidikan dan Kebudayaan</b>	<b>1.222.945.000,00</b>
	Pengadaan Alat Kesenian (Alat Band)	185.365.000,00
	Pengadaan Seperangkat Wayang Kulit Tradisional	98.700.000,00
	Pengadaan Peralatan Kesenian Tradisional Kelompok Kuda Lumping	543.000.000,00
	Pengadaan Gamelan Jawa	395.880.000,00
	<b>Sekretariat Daerah</b>	<b>40.000.000,00</b>
	Festival Kesenian	40.000.000,00

NO	URAIAN	REALISASI
<b>6</b>	<b>Hibah Barang Modal yang Diserahkan Kepada Kelompok Masyarakat Bidang Pendidikan</b>	<b>2.025.966.890,00</b>
	<b>Dinas Pendidikan dan Kebudayaan</b>	<b>2.025.966.890,00</b>
	Pembangunan Fasilitas MTs Bahrul Ulum Tanjung Lago	390.917.000,00
	Pembangunan PAUD Bina Bersama Desa Pelajau Kec. Banyuasin III	197.518.000,00
	Pembangunan Ruang Belajar Mts Desa Mulia Sari Tanjung Lago	494.766.400,00
	Pembangunan TK Dusun Sembilang Ds.Sungsang IV Kec.BA II	99.648.000,00
	Pembangunan Madrasah Ibtidayah Ds.I Bangun Sari Kec.Tanjung Lago	294.845.100,00
	Pembangunan PAUD Nurul Huda Ds.Banyu Urip Kec.Tjg.Lago	295.949.390,00
	Pemb.Ruang Kelas Baru Pesantren Babul Ulum Kec.BA I	197.628.000,00
	Rehabilitasi PAUD RT.2 Ds.1 Desa Sebokor Kec.Rambutan	49.700.000,00
	Pembangunan PAUD Al-Hidayah Kec.Pulau Rimau	4.995.000,00
<b>7</b>	<b>Hibah Barang Modal yang Diserahkan Kepada Kelompok Masyarakat Bidang Keolahragaan Non-Profesional</b>	<b>399.400.000,00</b>
	<b>Dinas Pendidikan dan Kebudayaan</b>	<b>399.400.000,00</b>
	Pekerjaan Pembangunan Lapangan Sepak Bola Desa Margo Sungsang Kec. Banyuasin II	199.900.000,00
	Pekerjaan Pembangunan Tribun Mini Desa Sumber Rezeki Kec. Banyuasin II	199.500.000,00
<b>8</b>	<b>Hibah Barang/Jasa yang Diserahkan Kepada Kelompok Masyarakat Bidang Keolahragaan Non-Profesional</b>	<b>860.379.100,00</b>
	<b>Dinas Perumahan Rakyat, Kawasan Permukiman dan Pertanahan</b>	<b>860.379.100,00</b>
	Kegiatan Pembangunan dan Peningkatan Insfrastuktur	860.379.100,00
<b>9</b>	<b>Hibah Barang Modal yang Diserahkan Kepada Kelompok Masyarakat Bidang Perekonomian</b>	<b>4.374.070.366,00</b>
	<b>Dinas Perdagangan, Koperasi, Usaha Kecil dan Menengah</b>	<b>39.100.000,00</b>
	Fasilitasi Proses Produksi Usaha Kecil Menengah	39.100.000,00
	<b>Dinas Perikanan</b>	<b>1.273.029.000,00</b>
	pekerjaan pengadaan fish finder kegiatan pengadaan sarana dan alat bantu penangkapan ikan	526.122.000,00
	pekerjaan Kolam terpal kegiatan pengembangan sarana dan prasarana produksi perikanan budidaya	746.907.000,00
	<b>Dinas Pertanian</b>	<b>2.675.961.366,00</b>
	pekerjaan pengadaan kegiatan penyediaan sarana dan prasarana pertanian	2.675.961.366,00
	<b>Dinas Pertanian</b>	<b>385.980.000,00</b>
	Pendistribusian bibit	385.980.000,00
<b>10</b>	<b>Hibah Barang/Jasa Yang Diserahkan Kepada Pemerintah Desa</b>	<b>28.572.614.378,74</b>
	<b>Dinas Perumahan Rakyat, Kawasan Permukiman dan Pertanahan</b>	<b>25.564.860.778,74</b>
	Kegiatan Pembangunan atau Peningkatan Insfrastuktur	25.564.860.778,74
	<b>Dinas Perhubungan</b>	<b>3.007.753.600,00</b>
	pengadaan Kendaraan dinas/operasional	3.007.753.600,00
<b>11</b>	<b>Hibah Barang/Jasa Yang Diserahkan Kepada Kelompok Masyarakat Bidang Kesehatan</b>	<b>99.010.000,00</b>
	<b>Dinas Perumahan Rakyat, Kawasan Permukiman dan Pertanahan</b>	<b>99.010.000,00</b>
	Kegiatan Rehab PUSTU	99.010.000,00
<b>12</b>	<b>Hibah Barang/Jasa Yang Diserahkan Kepada Kelompok Masyarakat Bidang Keagamaan</b>	<b>15.257.816.373,69</b>
	<b>Dinas Perumahan Rakyat, Kawasan Permukiman dan Pertanahan</b>	<b>8.462.301.373,69</b>
	Pembangunan atau Peningkatan Insfrastuktur (Rehab Masjid dan Musholah)	8.462.301.373,69
	<b>Dinas Perpustakaan dan Kearsipan Daerah</b>	<b>2.414.895.000,00</b>
	pekerjaan Belanja Hibah Buku kepada Rumah Ibadah	2.414.895.000,00
	<b>Sekretariat Daerah</b>	<b>4.380.620.000,00</b>
	Implementasi Pengalaman Agama Melalui Safari Ramadhan dan Terawih Keliling	21.000.000,00
	Peningkatan Pemahaman Pelaksanaan Ibadah Haji	4.359.620.000,00
<b>13</b>	<b>Hibah Barang Modal yang Diserahkan Kepada Organisasi Kemasyarakatan</b>	<b>154.200.000,00</b>
	<b>Dinas Ketahanan Pangan</b>	<b>154.200.000,00</b>
	Penanganan Pasca Panen Pengolahan Hasil Pertanian	154.200.000,00
<b>TOTAL REALISASI</b>		<b>70.396.921.570,78</b>

## DAFTAR BELANJA MODAL TANAH SKPD PER 31 DESEMBER 2019

(Dalam Rupiah)

No	NAMA SKPD	ANGGARAN BM	REALISASI BM	Belanja Modal yang Tidak Menjadi Aset			Total	BELANJA MODAL MENJADI ASET 15=(7-12)
				Pemeliharaan	Ekstra Kompatabel	Hutang 2018		
1	2	3	4	6	7	8	9	
1	Dinas Pendidikan dan Kebudayaan	-	-	-	-	-	-	-
2	Dinas Kepemudaan, Olahraga dan Pariwisata	-	-	-	-	-	-	-
3	Dinas Kesehatan	-	-	-	-	-	-	-
4	Rumah Sakit Umum Daerah	-	-	-	-	-	-	-
5	Dinas Perumahan Rakyat, Kawasan Permukiman dan Pertanahan	2.925.000.000,00	1.256.000.000,00	-	-	-	-	1.256.000.000,00
6	Dinas Pekerjaan Umum dan tata Ruang	1.500.000.000,00	1.462.461.818,00	-	-	-	-	1.462.461.818,00
7	Badan Penanggulangan Bencana Daerah, Kesatuan Bangsa dan Politik	-	-	-	-	-	-	-
8	Satuan Polisi Pamong Praja, Pemadam Kebakaran dan Penyelamatan	-	-	-	-	-	-	-
9	Dinas Sosial	-	-	-	-	-	-	-
10	Dinas Tenaga Kerja dan Transmigrasi	-	-	-	-	-	-	-
11	Dinas Ketahanan Pangan	-	-	-	-	-	-	-
12	Dinas Lingkungan Hidup	-	-	-	-	-	-	-
14	Dinas Kependudukan dan Pencatatan Sipil	-	-	-	-	-	-	-
15	Dinas Pemberdayaan Masyarakat dan Desa	-	-	-	-	-	-	-
16	Dinas Pengendalian Penduduk, Keluarga Berencana, Pemberdayaan Perempuan dan Perlindungan Anak	-	-	-	-	-	-	-
17	Dinas Perhubungan	-	-	-	-	-	-	-
18	Dinas Komunikasi dan Informatika	-	-	-	-	-	-	-
19	Dinas Perdagangan, Koperasi, Usaha Kecil dan Menengah	-	-	-	-	-	-	-
20	Dinas Perpustakaan dan Kearsipan Daerah	-	-	-	-	-	-	-
21	Dinas Perikanan	-	-	-	-	-	-	-
22	Dinas Pertanian	-	-	-	-	-	-	-
23	Dinas Perkebunan dan Peternakan	-	-	-	-	-	-	-
24	Sekretariat Daerah	-	-	-	-	-	-	-
25	Sekretariat DPRD	-	-	-	-	-	-	-
26	Dinas Penanaman Modal dan Pelayanan Terpadu Satu Pintu (PTSP)	-	-	-	-	-	-	-
27	Kecamatan Banyuasin I	-	-	-	-	-	-	-
28	Kecamatan Banyuasin III	-	-	-	-	-	-	-
29	Kecamatan Betung	-	-	-	-	-	-	-
30	Kecamatan rantau Bayur	-	-	-	-	-	-	-
31	Kecamatan Pulau Rimau	-	-	-	-	-	-	-
32	Kecamatan Talang Kelapa	-	-	-	-	-	-	-
33	Kecamatan Rambutan	-	-	-	-	-	-	-
34	Kecamatan Tungal Ilir	-	-	-	-	-	-	-
35	Kecamatan Tanjung Lago	-	-	-	-	-	-	-
36	Kecamatan Sembawa	-	-	-	-	-	-	-
37	Kecamatan Suak Tapeh	-	-	-	-	-	-	-
38	Kecamatan Banyuasin II	-	-	-	-	-	-	-
39	Kecamatan Makarti Jaya	-	-	-	-	-	-	-
40	Kecamatan Muara Padang	-	-	-	-	-	-	-
41	Kecamatan Muara Sugihan	-	-	-	-	-	-	-
42	Kecamatan Muara Telang	-	-	-	-	-	-	-
43	Kecamatan Air Salek	-	-	-	-	-	-	-
44	Kecamatan Sumber Marga Telang	-	-	-	-	-	-	-
45	Kecamatan Air Kumbang	-	-	-	-	-	-	-
46	Kecamatan Selat Penuguan	-	-	-	-	-	-	-
47	Kecamatan Karang Agung Ilir	-	-	-	-	-	-	-
48	Inspektorat Daerah	-	-	-	-	-	-	-
49	Badan Perencanaan Pembangunan Daerah, Penelitian dan Pengembangan	-	-	-	-	-	-	-
50	Badan Pengelola Keuangan dan Aset Daerah	-	-	-	-	-	-	-
51	Badan Pendapatan Daerah	-	-	-	-	-	-	-
52	Badan Kepegawaian dan Pengembangan Sumber Daya Manusia	-	-	-	-	-	-	-
Jumlah		4.425.000.000,00	2.718.461.818,00	-	-	-	-	2.718.461.818,00

## DAFTAR BELANJA MODAL PERALATAN DAN MESIN SKPD PER 31 DESEMBER 2019

No	NAMA SKPD	ANGGARAN BM	REALISASI BM	Belanja Modal yang Tidak Menjadi Aset			Total	BELANJA MODAL MENJADI ASET
				Pemeliharaan	Ekstra Kompatabel	Hutang 2018		
1	2	3	4	6	7	8	9	15=(7-12)
1	Dinas Pendidikan dan Kebudayaan	15.730.321.400,00	19.624.922.536,00	-	6.060.628.330,00	-	6.060.628.330,00	13.564.294.206,00
2	Dinas Kepemudaan, Olahraga dan Pariwisata	963.019.000,00	951.779.000,00	-	40.719.000,00	-	40.719.000,00	911.060.000,00
3	Dinas Kesehatan	15.524.491.589,00	15.209.864.949,18	-	679.095.713,95	-	679.095.713,95	14.530.769.235,23
4	Rumah Sakit Umum Daerah	10.796.592.812,19	9.058.896.216,46	-	62.989.686,00	-	62.989.686,00	8.995.906.530,46
5	Dinas Perumahan Rakyat, Kawasan Permukiman dan Pertanahan	1.205.125.592,20	1.165.784.520,00	-	31.560.000,00	-	31.560.000,00	1.134.224.520,00
6	Dinas Pekerjaan Umum dan tata Ruang	11.665.550.000,00	11.569.362.000,00	-	10.050.000,00	-	10.050.000,00	11.559.312.000,00
7	Badan Penanggulangan Bencana Daerah, Kesatuan Bangsa dan Politik	3.081.220.000,00	2.791.903.000,00	-	22.200.000,00	-	22.200.000,00	2.769.703.000,00
8	Satuan Polisi Pamong Praja, Pemadam Kebakaran dan Penyelamatan	82.820.000,00	82.820.000,00	-	40.570.000,00	-	40.570.000,00	42.250.000,00
9	Dinas Sosial	460.000.000,00	455.000.000,00	-	2.500.000,00	-	2.500.000,00	452.500.000,00
10	Dinas Tenaga Kerja dan Transmigrasi	283.162.000,00	281.550.000,00	-	16.000.000,00	-	16.000.000,00	265.550.000,00
11	Dinas Ketahanan Pangan	618.534.675,00	614.388.765,00	-	-	-	-	614.388.765,00
12	Dinas Lingkungan Hidup	2.533.397.400,00	2.490.135.930,00	767.764.000,00	19.714.200,00	-	787.478.200,00	1.702.657.730,00
14	Dinas Kependudukan dan Pencatatan Sipil	3.886.005.325,00	3.813.843.650,00	-	27.692.350,00	-	27.692.350,00	3.786.151.300,00
15	Dinas Pemberdayaan Masyarakat dan Desa	365.750.000,00	360.510.000,00	-	29.650.000,00	-	29.650.000,00	330.860.000,00
16	Dinas Pengendalian Penduduk, Keluarga Berencana, Pemberdayaan Perempuan dan Perlindungan Anak	1.225.230.000,00	1.192.344.010,00	-	2.300.000,00	-	2.300.000,00	1.190.044.010,00
17	Dinas Perhubungan	460.950.000,00	455.468.000,00	-	-	-	-	455.468.000,00
18	Dinas Komunikasi dan Informatika	2.878.534.000,00	2.840.038.000,00	-	-	-	-	2.840.038.000,00
19	Dinas Perdagangan, Koperasi, Usaha Kecil dan Menengah	11.319.494.650,00	9.574.535.736,15	-	77.560.530,00	-	77.560.530,00	9.496.975.206,15
20	Dinas Perpustakaan dan Kearsipan Daerah	353.645.000,00	349.855.000,00	-	25.885.000,00	-	25.885.000,00	323.970.000,00
21	Dinas Perikanan	693.453.100,00	551.690.000,00	-	-	-	-	551.690.000,00
22	Dinas Pertanian	-	120.075.000,00	-	17.475.000,00	-	17.475.000,00	102.600.000,00
23	Dinas Perkebunan dan Peternakan	728.850.000,00	683.620.000,00	-	26.075.000,00	-	26.075.000,00	657.545.000,00
24	Sekretariat Daerah	16.475.359.100,00	16.226.984.135,00	47.831.700,00	282.071.074,00	-	329.902.774,00	15.897.081.361,00
25	Sekretariat DPRD	5.269.288.125,00	5.236.596.063,00	-	7.444.000,00	-	7.444.000,00	5.229.152.063,00
26	Dinas Penanaman Modal dan Pelayanan Terpadu Satu Pintu (PTSP)	363.080.000,00	362.215.000,00	-	-	-	-	362.215.000,00
27	Kecamatan Banyuasin I	247.000.000,00	247.000.000,00	-	-	-	-	247.000.000,00
28	Kecamatan Banyuasin III	207.700.000,00	207.177.000,00	-	7.500.000,00	-	7.500.000,00	199.677.000,00
29	Kecamatan Betung	97.500.000,00	97.426.091,00	-	12.400.000,00	-	12.400.000,00	85.026.091,00
30	Kecamatan rantau Bayur	30.000.000,00	30.000.000,00	-	-	-	-	30.000.000,00
31	Kecamatan Pulau Rimau	64.600.000,00	64.600.000,00	-	8.000.000,00	-	8.000.000,00	56.600.000,00
32	Kecamatan Talang Kelapa	310.950.000,00	310.650.000,00	-	3.600.000,00	-	3.600.000,00	307.050.000,00
33	Kecamatan Rambutan	69.215.000,00	69.215.000,00	-	600.000,00	-	600.000,00	68.615.000,00
34	Kecamatan Tungkal Ilir	41.000.000,00	40.480.000,00	-	1.400.000,00	-	1.400.000,00	39.080.000,00
35	Kecamatan Tanjung Lago	218.254.000,00	199.550.000,00	-	12.700.000,00	-	12.700.000,00	186.850.000,00
36	Kecamatan Sembawa	90.078.037,00	89.963.000,00	-	14.500.000,00	-	14.500.000,00	75.463.000,00
37	Kecamatan Suak Tapeh	19.400.000,00	19.200.000,00	-	-	-	-	19.200.000,00
38	Kecamatan Banyuasin II	98.900.000,00	98.900.000,00	-	23.300.000,00	-	23.300.000,00	75.600.000,00
39	Kecamatan Makarti Jaya	70.700.000,00	64.045.965,00	-	1.813.700,00	-	1.813.700,00	62.232.265,00
40	Kecamatan Muara Padang	54.000.000,00	51.649.000,00	-	3.750.000,00	-	3.750.000,00	47.899.000,00
41	Kecamatan Muara Sugihan	65.750.000,00	63.750.000,00	-	2.500.000,00	-	2.500.000,00	61.250.000,00
42	Kecamatan Muara Telang	110.220.000,00	104.987.000,00	-	-	-	-	104.987.000,00
43	Kecamatan Air Salek	64.700.000,00	63.600.000,00	-	-	-	-	63.600.000,00
44	Kecamatan Sumber Marga Telang	128.310.000,00	122.550.000,00	-	14.559.000,00	-	14.559.000,00	107.991.000,00
45	Kecamatan Air Kumbang	98.459.500,00	98.459.500,00	-	-	-	-	98.459.500,00
46	Kecamatan Selat Pengujan	168.315.000,00	168.040.000,00	-	27.570.000,00	-	27.570.000,00	140.470.000,00
47	Kecamatan Karang Agung Ilir	97.200.000,00	91.050.000,00	-	11.150.000,00	-	11.150.000,00	79.900.000,00
48	Inspektoral Daerah	224.732.400,00	219.900.300,00	-	-	-	-	219.900.300,00
49	Badan Perencanaan Pembangunan Daerah, Penelitian dan Pengembangan	959.050.000,00	938.570.000,00	-	-	-	-	938.570.000,00
50	Badan Pengelola Keuangan dan Aset Daerah	2.764.550.000,00	2.646.712.400,00	-	8.888.000,00	-	8.888.000,00	2.637.824.400,00
51	Badan Pendapatan Daerah	2.983.730.315,53	2.972.334.320,00	-	9.396.000,00	-	9.396.000,00	2.962.938.320,00
52	Badan Kepegawaian dan Pengembangan Sumber Daya Manusia	177.300.000,00	175.800.000,00	-	-	-	-	175.800.000,00
<b>Jumlah</b>		<b>116.425.488.020,92</b>	<b>115.319.791.086,79</b>	<b>815.595.700,00</b>	<b>7.645.806.583,95</b>	<b>-</b>	<b>8.461.402.283,95</b>	<b>106.858.388.802,84</b>



## DAFTAR BELANJA MODAL GEDUNG DAN BANGUNAN SKPD PER 31 DESEMBER 2019

No	NAMA SKPD	ANGGARAN BM	REALISASI BM	Belanja Modal yang Tidak Menjadi Aset			Total	BELANJA MODAL MENJADI ASET
				Pemeliharaan	Ekstra Kompatabel	Hutang 2018		
1	2	3	4	6	7	8	9	15=(7-12)
1	Dinas Pendidikan dan Kebudayaan	68.373.499.524,00	67.011.105.770,72	1.058.368.147,00	73.101.000,00	-	1.131.469.147,00	65.879.636.623,72
2	Dinas Kepemudaan, Olahraga dan Pariwisata	-	-	-	-	-	-	-
3	Dinas Kesehatan	5.510.045.000,00	5.452.203.070,12	-	10.045.000,00	-	10.045.000,00	5.442.158.070,12
4	Rumah Sakit Umum Daerah	1.470.000.000,00	1.195.953.127,70	-	-	-	-	1.195.953.127,70
5	Dinas Perumahan Rakyat, Kawasan Permukiman dan Pertanahan	15.330.204.225,00	14.309.360.045,83	1.179.282.032,63	29.270.000,00	9.941.050,00	1.218.493.082,63	13.090.866.963,20
6	Dinas Pekerjaan Umum dan tata Ruang	-	-	-	-	-	-	-
7	Badan Penanggulangan Bencana Daerah, Kesatuan Bangsa dan Politik	2.237.312.000,00	2.157.107.000,00	-	-	-	-	2.157.107.000,00
8	Satuan Polisi Pamong Praja, Pemadam Kebakaran dan Penyelamatan	550.000.000,00	535.381.200,00	-	-	-	-	535.381.200,00
9	Dinas Sosial	-	-	-	-	-	-	-
10	Dinas Tenaga Kerja dan Transmigrasi	-	-	-	-	-	-	-
11	Dinas Ketahanan Pangan	-	-	-	-	-	-	-
12	Dinas Lingkungan Hidup	190.000.000,00	189.643.000,00	-	-	-	-	189.643.000,00
14	Dinas Kependudukan dan Pencatatan Sipil	-	-	-	-	-	-	-
15	Dinas Pemberdayaan Masyarakat dan Desa	619.500.000,00	608.436.015,00	-	-	-	-	608.436.015,00
16	Dinas Pengendalian Penduduk, Keluarga Berencana, Pemberdayaan Perempuan dan Perlindungan Anak	427.966.500,00	422.566.500,00	103.200.000,00	-	30.016.500,00	133.216.500,00	289.350.000,00
17	Dinas Perhubungan	1.084.850.000,00	1.076.647.500,00	664.633.000,00	-	-	664.633.000,00	412.014.500,00
18	Dinas Komunikasi dan Informatika	-	-	-	-	-	-	-
19	Dinas Perdagangan, Koperasi, Usaha Kecil dan Menengah	13.157.304.100,00	12.540.620.098,56	-	-	-	-	12.540.620.098,56
20	Dinas Perpustakaan dan Kearsipan Daerah	-	-	-	-	-	-	-
21	Dinas Perikanan	100.000.000,00	99.850.000,00	-	-	-	-	99.850.000,00
22	Dinas Pertanian	-	539.470.000,00	100.220.000,00	-	-	100.220.000,00	439.250.000,00
23	Dinas Perkebunan dan Peternakan	30.000.000,00	30.000.000,00	-	-	-	-	30.000.000,00
24	Sekretariat Daerah	-	-	-	-	-	-	-
25	Sekretariat DPRD	598.905.875,00	577.735.000,00	-	-	-	-	577.735.000,00
26	Dinas Penanaman Modal dan Pelayanan Terpadu Satu Pintu (PTSP)	-	-	-	-	-	-	-
27	Kecamatan Banyuasin I	-	-	-	-	-	-	-
28	Kecamatan Banyuasin III	37.500.000,00	37.490.000,00	-	37.490.000,00	-	37.490.000,00	-
29	Kecamatan Betung	-	-	-	-	-	-	-
30	Kecamatan rantau Bayur	-	-	-	-	-	-	-
31	Kecamatan Pulau Rimau	-	-	-	-	-	-	-
32	Kecamatan Talang Kelapa	-	-	-	-	-	-	-
33	Kecamatan Rambutan	-	-	-	-	-	-	-
34	Kecamatan Tungkal Ilir	25.000.000,00	25.000.000,00	-	25.000.000,00	-	25.000.000,00	-
35	Kecamatan Tanjung Lago	-	-	-	-	-	-	-
36	Kecamatan Sembawa	-	-	-	-	-	-	-
37	Kecamatan Suak Tapeh	-	-	-	-	-	-	-
38	Kecamatan Banyuasin II	-	-	-	-	-	-	-
39	Kecamatan Makarti Jaya	22.738.000,00	14.138.000,00	-	14.138.000,00	-	14.138.000,00	-
40	Kecamatan Muara Padang	-	-	-	-	-	-	-
41	Kecamatan Muara Sugihan	-	-	-	-	-	-	-
42	Kecamatan Muara Telang	-	-	-	-	-	-	-
43	Kecamatan Air Salek	-	-	-	-	-	-	-
44	Kecamatan Sumber Marga Telang	-	-	-	-	-	-	-
45	Kecamatan Air Kumbang	45.000.000,00	45.000.000,00	-	-	-	-	45.000.000,00
46	Kecamatan Selat Penguguan	-	-	-	-	-	-	-
47	Kecamatan Karang Agung Ilir	-	-	-	-	-	-	-
48	Inspektorat Daerah	-	-	-	-	-	-	-
49	Badan Perencanaan Pembangunan Daerah, Penelitian dan Pengembangan	-	-	-	-	-	-	-
50	Badan Pengelola Keuangan dan Aset Daerah	-	-	-	-	-	-	-
51	Badan Pendapatan Daerah	200.000.000,00	200.000.000,00	-	-	-	-	200.000.000,00
52	Badan Kepegawaian dan Pengembangan Sumber Daya Manusia	-	-	-	-	-	-	-
<b>Jumlah</b>		<b>110.009.825.224,00</b>	<b>107.067.706.327,93</b>	<b>3.105.703.179,63</b>	<b>189.044.000,00</b>	<b>39.957.550,00</b>	<b>3.334.704.729,63</b>	<b>103.733.001.598,30</b>

DAFTAR BELANJA MODAL JJI SKPD PER 31 DESEMBER 2019								
No	NAMA SKPD	ANGGARAN BM	REALISASI BM	Belanja Modal yang Tidak Menjadi Aset			Total	BELANJA MODAL MENJADI ASET
				Pemeliharaan	Ekstra Kompatabel	Hutang 2018		
1	2	3	4	6	7	8	9	15=(7-12)
1	Dinas Pendidikan dan Kebudayaan	305.793.000,00	375.893.000,00	-	-	-	-	375.893.000,00
2	Dinas Kepemudaan, Olahraga dan Pariwisata	-	-	-	-	-	-	-
3	Dinas Kesehatan	53.481.000,00	42.986.430,00	24.127.485,00	-	-	24.127.485,00	18.858.945,00
4	Rumah Sakit Umum Daerah	-	-	-	-	-	-	-
5	Dinas Perumahan Rakyat, Kawasan Permukiman dan Pertanahan	56.108.042.104,01	55.119.215.682,81	541.432.000,00	-	556.838.454,01	1.098.270.454,01	54.020.945.228,80
6	Dinas Pekerjaan Umum dan tata Ruang	164.943.986.925,00	99.681.971.776,69	-	-	196.282.900,00	196.282.900,00	99.485.688.876,69
7	Badan Penanggulangan Bencana Daerah, Kesatuan Bangsa dan Politik	4.282.762.000,00	4.189.329.000,00	-	-	-	-	4.189.329.000,00
8	Satuan Polisi Pamong Praja, Pemadam Kebakaran dan Penyelamatan	26.000.000,00	25.995.250,00	-	-	-	-	25.995.250,00
9	Dinas Sosial	-	-	-	-	-	-	-
10	Dinas Tenaga Kerja dan Transmigrasi	25.000.000,00	24.435.000,00	-	-	-	-	24.435.000,00
11	Dinas Ketahanan Pangan	-	-	-	-	-	-	-
12	Dinas Lingkungan Hidup	-	-	-	-	-	-	-
13	Dinas Kebersihan, Pertamanan dan Pemakaman (likuidasi)	-	-	-	-	-	-	-
14	Dinas Kependudukan dan Pencatatan Sipil	-	-	-	-	-	-	-
15	Dinas Pemberdayaan Masyarakat dan Desa	-	-	-	-	-	-	-
16	Dinas Pengendalian Penduduk, Keluarga Berencana, Pemberdayaan Perempuan dan Perlindungan Anak	-	-	-	-	-	-	-
17	Dinas Perhubungan	9.293.754.000,00	8.922.841.769,26	-	-	79.004.000,00	79.004.000,00	8.843.837.769,26
18	Dinas Komunikasi dan Informatika	-	-	-	-	-	-	-
19	Dinas Perdagangan, Koperasi, Usaha Kecil dan Menengah	-	-	-	-	-	-	-
20	Dinas Perpustakaan dan Kearsipan Daerah	-	-	-	-	-	-	-
21	Dinas Perikanan	133.251.800,00	79.900.000,00	-	-	-	-	79.900.000,00
22	Dinas Pertanian	-	-	-	-	-	-	-
23	Dinas Perkebunan dan Peternakan	55.000.000,00	54.102.000,00	-	-	-	-	54.102.000,00
24	Sekretariat Daerah	-	-	-	-	-	-	-
25	Sekretariat DPRD	123.800.000,00	122.620.000,00	-	-	-	-	122.620.000,00
26	Dinas Penanaman Modal dan Pelayanan Terpadu Satu Pintu (PTSP)	46.700.000,00	46.535.000,00	-	-	-	-	46.535.000,00
27	Kecamatan Banyuasin I	418.193.200,00	418.193.200,00	-	-	-	-	418.193.200,00
28	Kecamatan Banyuasin III	1.257.983.000,00	1.256.014.493,00	-	-	-	-	1.256.014.493,00
29	Kecamatan Betung	518.193.200,00	517.958.650,00	-	-	-	-	517.958.650,00
30	Kecamatan rantau Bayur	-	-	-	-	-	-	-
31	Kecamatan Pulau Rimau	-	-	-	-	-	-	-
32	Kecamatan Talang Kelapa	1.278.386.400,00	1.278.159.800,00	-	-	-	-	1.278.159.800,00
33	Kecamatan Rambutan	-	-	-	-	-	-	-
34	Kecamatan Tungkal Ilir	-	-	-	-	-	-	-
35	Kecamatan Tanjung Lago	-	-	-	-	-	-	-
36	Kecamatan Sembawa	-	-	-	-	-	-	-
37	Kecamatan Suak Tapeh	-	-	-	-	-	-	-
38	Kecamatan Banyuasin II	-	-	-	-	-	-	-
39	Kecamatan Makarti Jaya	249.699.999,98	245.000.000,00	-	-	-	-	245.000.000,00
40	Kecamatan Muara Padang	16.875.000,00	16.700.000,00	-	-	-	-	16.700.000,00
41	Kecamatan Muara Sugihan	-	-	-	-	-	-	-
42	Kecamatan Muara Telang	8.850.000,00	8.500.000,00	-	-	-	-	8.500.000,00
43	Kecamatan Air Salek	-	-	-	-	-	-	-
44	Kecamatan Sumber Marga Telang	-	-	-	-	-	-	-
45	Kecamatan Air Kumbang	-	-	-	-	-	-	-
46	Kecamatan Selat Penuguan	-	-	-	-	-	-	-
47	Kecamatan Karang Agung Ilir	-	-	-	-	-	-	-
48	Inspektorat Daerah	-	-	-	-	-	-	-
49	Badan Perencanaan Pembangunan Daerah, Penelitian dan Pengembangan	-	-	-	-	-	-	-
50	Badan Pengelola Keuangan dan Aset Daerah	-	-	-	-	-	-	-
51	Badan Pendapatan Daerah	150.000.000,00	149.600.000,00	-	-	-	-	149.600.000,00
52	Badan Kepegawaian dan Pengembangan Sumber Daya Manusia	-	-	-	-	-	-	-
<b>Jumlah</b>		<b>239.295.751.628,99</b>	<b>172.575.951.051,76</b>	<b>565.559.485,00</b>	<b>-</b>	<b>832.125.354,01</b>	<b>1.397.684.839,01</b>	<b>171.178.266.212,75</b>

## DAFTAR BELANJA MODAL ASET TETAP LAINNYA SKPD PER 31 DESEMBER 2019

No	NAMA SKPD	ANGGARAN BM	REALISASI BM	Belanja Modal yang Tidak Menjadi Aset			Total	BELANJA MODAL MENJADI ASET
				Pemeliharaan	Ekstra Kompatabel	Hutang 2018		
1	2	3	4	6	7	8	9	15=(7-12)
1	Dinas Pendidikan dan Kebudayaan	5.448.200.000,00	24.150.426.155,00	-	18.620.625.712,00	-	18.620.625.712,00	5.529.800.443,00
2	Dinas Kepemudaan, Olahraga dan Pariwisata	650.000.000,00	646.200.000,00	-	-	-	-	646.200.000,00
3	Dinas Kesehatan	58.000.000,00	55.865.000,00	-	49.995.000,00	-	49.995.000,00	5.870.000,00
4	Rumah Sakit Umum Daerah	-	-	-	-	-	-	-
5	Dinas Perumahan Rakyat, Kawasan Permukiman dan Pertanahan	-	-	-	-	-	-	-
6	Dinas Pekerjaan Umum dan tata Ruang	-	-	-	-	-	-	-
7	Badan Penanggulangan Bencana Daerah, Kesatuan Bangsa dan Politik	-	-	-	-	-	-	-
8	Satuan Polisi Pamong Praja, Pemadam Kebakaran dan Penyelamatan	-	-	-	-	-	-	-
9	Dinas Sosial	-	-	-	-	-	-	-
10	Dinas Tenaga Kerja dan Transmigrasi	-	-	-	-	-	-	-
11	Dinas Ketahanan Pangan	5.000.000,00	5.000.000,00	-	-	-	-	5.000.000,00
12	Dinas Lingkungan Hidup	-	-	-	-	-	-	-
14	Dinas Kependudukan dan Pencatatan Sipil	-	-	-	-	-	-	-
15	Dinas Pemberdayaan Masyarakat dan Desa	-	-	-	-	-	-	-
16	Dinas Pengendalian Penduduk, Keluarga Berencana, Pemberdayaan Perempuan dan Perlindungan Anak	-	-	-	-	-	-	-
17	Dinas Perhubungan	-	-	-	-	-	-	-
18	Dinas Komunikasi dan Informatika	-	-	-	-	-	-	-
19	Dinas Perdagangan, Koperasi, Usaha Kecil dan Menengah	-	-	-	-	-	-	-
20	Dinas Perpustakaan dan Kearsipan Daerah	114.759.600,00	114.551.800,00	-	-	-	-	114.551.800,00
21	Dinas Perikanan	-	-	-	-	-	-	-
22	Dinas Pertanian	-	2.994.675,00	-	2.994.675,00	-	2.994.675,00	-
23	Dinas Perkebunan dan Peternakan	40.000.000,00	39.942.000,00	-	-	-	-	39.942.000,00
24	Sekretariat Daerah	-	-	-	-	-	-	-
25	Sekretariat DPRD	2.057.340.350,00	2.033.757.000,00	1.993.857.000,00	34.733.000,00	-	2.028.590.000,00	5.167.000,00
26	Dinas Penanaman Modal dan Pelayanan Terpadu Satu Pintu (PTSP)	75.000.000,00	74.736.000,00	-	-	-	-	74.736.000,00
27	Kecamatan Banyuasin I	-	-	-	-	-	-	-
28	Kecamatan Banyuasin III	12.500.000,00	12.500.000,00	-	-	-	-	12.500.000,00
29	Kecamatan Betung	45.000.000,00	44.997.975,00	44.997.975,00	-	-	44.997.975,00	-
30	Kecamatan rantau Bayur	-	-	-	-	-	-	-
31	Kecamatan Pulau Rimau	-	-	-	-	-	-	-
32	Kecamatan Talang Kelapa	-	-	-	-	-	-	-
33	Kecamatan Rambutan	-	-	-	-	-	-	-
34	Kecamatan Tungkalsir	-	-	-	-	-	-	-
35	Kecamatan Tanjung Lago	-	-	-	-	-	-	-
36	Kecamatan Sembawa	-	-	-	-	-	-	-
37	Kecamatan Suak Tapeh	-	-	-	-	-	-	-
38	Kecamatan Banyuasin II	38.000.000,00	38.000.000,00	-	-	-	-	38.000.000,00
39	Kecamatan Makarti Jaya	19.000.000,00	14.000.000,00	14.000.000,00	-	-	14.000.000,00	-
40	Kecamatan Muara Padang	-	-	-	-	-	-	-
41	Kecamatan Muara Sugihan	-	-	-	-	-	-	-
42	Kecamatan Muara Telang	-	-	-	-	-	-	-
43	Kecamatan Air Salek	-	-	-	-	-	-	-
44	Kecamatan Sumber Marga Telang	-	-	-	-	-	-	-
45	Kecamatan Air Kumbang	-	-	-	-	-	-	-
46	Kecamatan Selat Penguguan	-	-	-	-	-	-	-
47	Kecamatan Karang Agung Ilir	39.700.000,00	39.525.000,00	-	-	-	-	39.525.000,00
48	Inspektorat Daerah	-	-	-	-	-	-	-
49	Badan Perencanaan Pembangunan Daerah, Penelitian dan Pengembangan	-	-	-	-	-	-	-
50	Badan Pengelola Keuangan dan Aset Daerah	-	-	-	-	-	-	-
51	Badan Pendapatan Daerah	-	-	-	-	-	-	-
52	Badan Kepegawaian dan Pengembangan Sumber Daya Manusia	-	-	-	-	-	-	-
<b>Jumlah</b>		<b>8.602.499.950,00</b>	<b>27.272.495.605,00</b>	<b>2.052.854.975,00</b>	<b>18.708.348.387,00</b>	<b>-</b>	<b>20.761.203.362,00</b>	<b>6.511.292.243,00</b>

## DAFTAR TOTAL BELANJA MODAL SKPD PER 31 DESEMBER 2019

No	NAMA SKPD	ANGGARAN BM	REALISASI BM	Belanja Modal yang Tidak Menjadi Aset			Total	BELANJA MODAL MENJADI ASET
				Pemeliharaan	Ekstra Kompatabel	Hutang 2018		
1	2	3	4	6	7	8	9	15=(7-12)
1	Dinas Pendidikan dan Kebudayaan	89.857.813.924,00	111.162.347.461,72	1.058.368.147,00	24.754.355.042,00	-	25.812.723.189,00	85.349.624.272,72
2	Dinas Kepemudaan, Olahraga dan Pariwisata	1.613.019.000,00	1.597.979.000,00	-	40.719.000,00	-	40.719.000,00	1.557.260.000,00
3	Dinas Kesehatan	21.146.017.589,00	20.760.919.449,30	24.127.485,00	739.135.713,95	-	763.263.198,95	19.997.656.250,35
4	Rumah Sakit Umum Daerah	12.266.592.812,19	10.254.849.344,16	-	62.989.686,00	-	62.989.686,00	10.191.859.658,16
5	Dinas Perumahan Rakyat, Kawasan Permukiman dan Pertanahan	75.568.371.921,21	71.850.360.248,64	1.720.714.032,63	60.830.000,00	566.779.504,01	2.348.323.536,64	69.502.036.712,00
6	Dinas Pekerjaan Umum dan tata Ruang	178.109.536.925,00	112.713.795.594,69	-	10.050.000,00	196.282.900,00	206.332.900,00	112.507.462.694,69
7	Badan Penanggulangan Bencana Daerah, Kesatuan Bangsa dan Politik	9.601.294.000,00	9.138.339.000,00	-	22.200.000,00	-	22.200.000,00	9.116.139.000,00
8	Satuan Polisi Pamong Praja, Pemadam Kebakaran dan Penyelamatan	658.820.000,00	644.196.450,00	-	40.570.000,00	-	40.570.000,00	603.626.450,00
9	Dinas Sosial	460.000.000,00	455.000.000,00	-	2.500.000,00	-	2.500.000,00	452.500.000,00
10	Dinas Tenaga Kerja dan Transmigrasi	308.162.000,00	305.985.000,00	-	16.000.000,00	-	16.000.000,00	289.985.000,00
11	Dinas Ketahanan Pangan	623.534.675,00	619.388.765,00	-	-	-	-	619.388.765,00
12	Dinas Lingkungan Hidup	2.723.397.400,00	2.679.778.930,00	767.764.000,00	19.714.200,00	-	787.478.200,00	1.892.300.730,00
14	Dinas Kependudukan dan Pencatatan Sipil	3.886.005.325,00	3.813.843.650,00	-	27.692.350,00	-	27.692.350,00	3.786.151.300,00
15	Dinas Pemberdayaan Masyarakat dan Desa	985.250.000,00	968.946.015,00	-	29.650.000,00	-	29.650.000,00	939.296.015,00
16	Dinas Pengendalian Penduduk, Keluarga Berencana, Pemberdayaan Perempuan dan Perlindungan Anak	1.653.196.500,00	1.614.910.510,00	103.200.000,00	2.300.000,00	30.016.500,00	135.516.500,00	1.479.394.010,00
17	Dinas Perhubungan	10.839.554.000,00	10.454.957.269,26	664.633.000,00	-	79.004.000,00	743.637.000,00	9.711.320.269,26
18	Dinas Komunikasi dan Informatika	2.878.534.000,00	2.840.038.000,00	-	-	-	-	2.840.038.000,00
19	Dinas Perdagangan, Koperasi, Usaha Kecil dan Menengah	24.476.798.750,00	22.115.155.834,71	-	77.560.530,00	-	77.560.530,00	22.037.595.304,71
20	Dinas Perpustakaan dan Kearsipan Daerah	468.404.600,00	464.406.800,00	-	25.885.000,00	-	25.885.000,00	438.521.800,00
21	Dinas Perikanan	926.704.900,00	731.440.000,00	-	-	-	-	731.440.000,00
22	Dinas Pertanian	-	662.539.675,00	100.220.000,00	20.469.675,00	-	120.689.675,00	541.850.000,00
23	Dinas Perkebunan dan Peternakan	853.850.000,00	807.664.000,00	-	26.075.000,00	-	26.075.000,00	781.589.000,00
24	Sekretariat Daerah	16.475.359.100,00	16.226.984.135,00	47.831.700,00	282.071.074,00	-	329.902.774,00	15.897.081.361,00
25	Sekretariat DPRD	8.049.334.350,00	7.970.708.063,00	1.993.857.000,00	42.177.000,00	-	2.036.034.000,00	5.934.674.063,00
26	Dinas Penanaman Modal dan Pelayanan Terpadu Satu Pintu (PTSP)	484.780.000,00	483.486.000,00	-	-	-	-	483.486.000,00
27	Kecamatan Banyuasin I	665.193.200,00	665.193.200,00	-	-	-	-	665.193.200,00
28	Kecamatan Banyuasin III	1.515.683.000,00	1.513.181.493,00	-	44.990.000,00	-	44.990.000,00	1.468.191.493,00
29	Kecamatan Betung	660.693.200,00	660.382.716,00	44.997.975,00	12.400.000,00	-	57.397.975,00	602.984.741,00
30	Kecamatan rantau Bayur	30.000.000,00	30.000.000,00	-	-	-	-	30.000.000,00
31	Kecamatan Pulau Rimau	64.600.000,00	64.600.000,00	-	8.000.000,00	-	8.000.000,00	56.600.000,00
32	Kecamatan Talang Kelapa	1.589.336.400,00	1.588.809.800,00	-	3.600.000,00	-	3.600.000,00	1.585.209.800,00
33	Kecamatan Rambutan	69.215.000,00	69.215.000,00	-	600.000,00	-	600.000,00	68.615.000,00
34	Kecamatan Tungkal Ilir	66.000.000,00	65.480.000,00	-	26.400.000,00	-	26.400.000,00	39.080.000,00
35	Kecamatan Tanjung Lago	218.254.000,00	199.550.000,00	-	12.700.000,00	-	12.700.000,00	186.850.000,00
36	Kecamatan Sembawa	90.078.037,00	89.963.000,00	-	14.500.000,00	-	14.500.000,00	75.463.000,00
37	Kecamatan Suak Tapeh	19.400.000,00	19.200.000,00	-	-	-	-	19.200.000,00
38	Kecamatan Banyuasin II	136.900.000,00	136.900.000,00	-	23.300.000,00	-	23.300.000,00	113.600.000,00
39	Kecamatan Makarti Jaya	362.137.999,98	337.183.965,00	14.000.000,00	15.951.700,00	-	29.951.700,00	307.232.265,00
40	Kecamatan Muara Padang	70.875.000,00	68.349.000,00	-	3.750.000,00	-	3.750.000,00	64.599.000,00
41	Kecamatan Muara Sugihan	65.750.000,00	63.750.000,00	-	2.500.000,00	-	2.500.000,00	61.250.000,00
42	Kecamatan Muara Telang	119.070.000,00	113.487.000,00	-	-	-	-	113.487.000,00
43	Kecamatan Air Salek	64.700.000,00	63.600.000,00	-	-	-	-	63.600.000,00
44	Kecamatan Sumber Marga Telang	128.310.000,00	122.550.000,00	-	14.559.000,00	-	14.559.000,00	107.991.000,00
45	Kecamatan Air Kumbang	143.459.500,00	143.459.500,00	-	-	-	-	143.459.500,00
46	Kecamatan Selat Penuguan	168.315.000,00	168.040.000,00	-	27.570.000,00	-	27.570.000,00	140.470.000,00
47	Kecamatan Karang Agung Ilir	136.900.000,00	130.575.000,00	-	11.150.000,00	-	11.150.000,00	119.425.000,00
48	Inspektorat Daerah	224.732.400,00	219.900.300,00	-	-	-	-	219.900.300,00
49	Badan Perencanaan Pembangunan Daerah, Penelitian dan Pengembangan	959.050.000,00	938.570.000,00	-	-	-	-	938.570.000,00
50	Badan Pengelola Keuangan dan Aset Daerah	2.764.550.000,00	2.646.712.400,00	-	8.888.000,00	-	8.888.000,00	2.637.824.400,00
51	Badan Pendapatan Daerah	3.333.730.315,53	3.321.934.320,00	-	9.396.000,00	-	9.396.000,00	3.312.538.320,00
52	Badan Kepegawaian dan Pengembangan Sumber Daya Manusia	177.300.000,00	175.800.000,00	-	-	-	-	175.800.000,00
<b>Jumlah</b>		<b>478.758.564.823,91</b>	<b>424.954.405.889,48</b>	<b>6.539.713.339,63</b>	<b>26.543.198.970,95</b>	<b>872.082.904,01</b>	<b>33.954.995.214,59</b>	<b>390.999.410.674,89</b>

**REKAPITULASI PENGGUNAAN DANA DESA KABUPATEN BANYUASIN  
PER 31 DESEMBER 2019**

(Dalam Rupiah)

No	Uraian	Saldo Awal 2019	Penerimaan Tahun 2019	Pengeluaran Tahun 2019	Saldo Akhir 31 Des 2019
1	2	3	4	5	6 (3+4-5)
	<b>Banyuasin I</b>	-	<b>14.097.320.235,00</b>	<b>13.321.564.239,00</b>	<b>775.755.996,00</b>
1	Sungai Rebo ( Banyuasin I )	-	1.750.180.367,00	1.750.180.367,00	-
2	Sungai Gerong ( Banyuasin I )	-	1.279.359.833,00	1.279.359.833,00	-
3	Merah Mata ( Banyuasin I )	-	1.529.201.927,00	1.529.201.927,00	-
4	Perajen ( Banyuasin I )	-	1.050.582.222,00	1.050.582.222,00	-
5	Cinta Manis Lama ( Banyuasin I )	-	1.217.032.019,00	1.217.032.019,00	-
6	Perambahan ( Banyuasin I )	-	1.194.248.298,00	1.194.248.298,00	-
7	Pematang Palas ( Banyuasin I )	-	1.327.644.839,00	1.327.644.839,00	-
8	Tirto Sari ( Banyuasin I )	-	1.125.526.784,00	1.125.526.784,00	-
9	Pulauborang ( Banyuasin I )	-	1.939.389.991,00	1.163.633.995,00	775.755.996,00
10	Perambahan Baru ( Banyuasin I )	-	842.432.739,00	842.432.739,00	-
11	Duren Ijo ( Banyuasin I )	-	841.721.216,00	841.721.216,00	-
	<b>Banyuasin II</b>	-	<b>20.185.700.994,00</b>	<b>19.727.658.519,00</b>	<b>458.042.475,00</b>
12	Sungsang I ( Banyuasin II )	-	1.552.672.779,00	1.552.672.779,00	-
13	Sungsang II ( Banyuasin II )	-	1.887.743.750,00	1.887.743.750,00	-
14	Sungsang III ( Banyuasin II )	-	1.437.402.016,00	1.437.402.016,00	-
15	Sungsang IV ( Banyuasin II )	-	1.156.223.785,00	1.156.223.785,00	-
16	Karang Sari ( Banyuasin II )	-	1.169.905.727,00	1.169.905.727,00	-
17	Maju Ria ( Banyuasin II )	-	1.145.106.189,00	687.063.714,00	458.042.475,00
18	Sri Agung ( Banyuasin II )	-	1.125.042.703,00	1.125.042.703,00	-
19	Sumber Rejeki ( Banyuasin II )	-	1.191.812.933,00	1.191.812.933,00	-
20	Tabala Jaya ( Banyuasin II )	-	1.130.123.619,00	1.130.123.619,00	-
21	Teluk Payo ( Banyuasin II )	-	1.286.910.270,00	1.286.910.270,00	-
22	Tanah Pilih ( Banyuasin II )	-	983.350.120,00	983.350.120,00	-
23	Jati Sari ( Banyuasin II )	-	920.589.186,00	920.589.186,00	-
24	Perajen Jaya ( Banyuasin II )	-	871.577.932,00	871.577.932,00	-
25	Rimau Sungsang ( Banyuasin II )	-	1.202.265.460,00	1.202.265.460,00	-
26	Mekar Sari ( Banyuasin II )	-	919.125.949,00	919.125.949,00	-
27	Marga Sungsang ( Banyuasin II )	-	1.136.146.071,00	1.136.146.071,00	-
28	Muara Sungsang ( Banyuasin II )	-	1.069.702.505,00	1.069.702.505,00	-
	<b>Banyuasin III</b>	-	<b>17.325.236.525,00</b>	<b>17.325.236.525,00</b>	-
29	Langkan ( Banyuasin III )	-	973.432.675,00	973.432.675,00	-
30	Pangkalan Panji ( Banyuasin III )	-	896.758.683,00	896.758.683,00	-
31	Lubuk Saung ( Banyuasin III )	-	827.596.175,00	827.596.175,00	-
32	Ujung Tanjung ( Banyuasin III )	-	881.943.915,00	881.943.915,00	-
33	Sidang Mas ( Banyuasin III )	-	799.859.918,00	799.859.918,00	-
34	Galang Tinggi ( Banyuasin III )	-	834.018.509,00	834.018.509,00	-
35	Petaling ( Banyuasin III )	-	799.222.736,00	799.222.736,00	-
36	Rimba Alai ( Banyuasin III )	-	804.762.335,00	804.762.335,00	-
37	Pelajau Ilir ( Banyuasin III )	-	780.210.309,00	780.210.309,00	-
38	Regan Agung ( Banyuasin III )	-	806.043.928,00	806.043.928,00	-
39	Suka Mulia ( Banyuasin III )	-	815.371.345,00	815.371.345,00	-
40	Tanjung Agung ( Banyuasin III )	-	790.826.085,00	790.826.085,00	-
41	Tanjung Menang ( Banyuasin III )	-	808.508.879,00	808.508.879,00	-
42	Sri Bandung ( Banyuasin III )	-	862.385.950,00	862.385.950,00	-
43	Pelaju ( Banyuasin III )	-	780.530.155,00	780.530.155,00	-
44	Tanjung Beringin ( Banyuasin III )	-	764.290.452,00	764.290.452,00	-
45	Terentang ( Banyuasin III )	-	813.369.100,00	813.369.100,00	-
46	Tanjung Kepayang ( Banyuasin III )	-	800.872.598,00	800.872.598,00	-
47	Sukaraja Baru ( Banyuasin III )	-	826.276.853,00	826.276.853,00	-
48	Terlangu ( Banyuasin III )	-	825.600.837,00	825.600.837,00	-
49	Rimba Balai ( Banyuasin III )	-	833.355.088,00	833.355.088,00	-
	<b>Pulau Rimau</b>	-	<b>28.629.383.824,00</b>	<b>28.629.383.824,00</b>	-
50	Teluk Betung ( Pulau Rimau )	-	1.118.814.184,00	1.118.814.184,00	-
51	Penuguan ( Pulau Rimau )	-	1.670.588.630,00	1.670.588.630,00	-
52	Mukut ( Pulau Rimau )	-	871.948.393,00	871.948.393,00	-
53	Sumber Rejeki ( Pulau Rimau )	-	1.096.653.134,00	1.096.653.134,00	-
54	Dana Mulya ( Pulau Rimau )	-	806.821.367,00	806.821.367,00	-
55	Wana Mukti ( Pulau Rimau )	-	855.603.510,00	855.603.510,00	-
56	Budi Asih ( Pulau Rimau )	-	921.452.141,00	921.452.141,00	-

No	Uraian	Saldo Awal 2019	Penerimaan Tahun 2019	Pengeluaran Tahun 2019	Saldo Akhir 31 Des 2019
1	2	3	4	5	6 (3+4-5)
57	Sumber Rejo ( Pulau Rimau )	-	1.092.321.485,00	1.092.321.485,00	-
58	Kelapa Dua ( Pulau Rimau )	-	1.171.830.928,00	1.171.830.928,00	-
59	Sumber Mukti ( Pulau Rimau )	-	1.326.262.008,00	1.326.262.008,00	-
60	Rukun Makmur ( Pulau Rimau )	-	861.690.751,00	861.690.751,00	-
61	Nunggal Sari ( Pulau Rimau )	-	1.183.370.522,00	1.183.370.522,00	-
62	Sumber Agung ( Pulau Rimau )	-	884.042.284,00	884.042.284,00	-
63	Wonodadi ( Pulau Rimau )	-	838.883.390,00	838.883.390,00	-
64	Majatra ( Pulau Rimau )	-	851.743.697,00	851.743.697,00	-
65	Wonosari ( Pulau Rimau )	-	877.370.865,00	877.370.865,00	-
66	Bumi Rejo ( Pulau Rimau )	-	1.133.631.205,00	1.133.631.205,00	-
67	Mekar Sari ( Pulau Rimau )	-	1.121.786.025,00	1.121.786.025,00	-
68	Songo Makmur ( Pulau Rimau )	-	837.701.728,00	837.701.728,00	-
69	Sumber Mulya ( Pulau Rimau )	-	843.892.274,00	843.892.274,00	-
70	Rawa Banda ( Pulau Rimau )	-	847.513.475,00	847.513.475,00	-
71	Karang Manunggal ( Pulau Rimau )	-	1.249.204.534,00	1.249.204.534,00	-
72	Purwodadi ( Pulau Rimau )	-	861.972.101,00	861.972.101,00	-
73	Ringin Harjo ( Pulau Rimau )	-	1.205.021.031,00	1.205.021.031,00	-
74	Senda Mukti ( Pulau Rimau )	-	846.037.626,00	846.037.626,00	-
75	Tirta Mulya ( Pulau Rimau )	-	806.424.579,00	806.424.579,00	-
76	Banjar Sari ( Pulau Rimau )	-	811.529.847,00	811.529.847,00	-
77	Buana Murti ( Pulau Rimau )	-	856.826.951,00	856.826.951,00	-
78	Tabuan Asri ( Pulau Rimau )	-	778.445.159,00	778.445.159,00	-
	<b>Betung</b>	-	<b>9.805.351.834,00</b>	<b>9.418.810.692,00</b>	<b>386.541.142,00</b>
79	Pulau Rajak ( Betung )	-	788.756.619,00	788.756.619,00	-
80	Bukit ( Betung )	-	1.011.062.310,00	1.011.062.310,00	-
81	Sri Kembang ( Betung )	-	920.490.349,00	920.490.349,00	-
82	Lubuk Karet ( Betung )	-	966.352.856,00	579.811.714,00	386.541.142,00
83	Taja Mulya ( Betung )	-	1.243.120.121,00	1.243.120.121,00	-
84	Taja Raya I ( Betung )	-	1.093.939.350,00	1.093.939.350,00	-
85	Taja Indah ( Betung )	-	1.522.037.640,00	1.522.037.640,00	-
86	Taja Raya II ( Betung )	-	1.120.723.798,00	1.120.723.798,00	-
87	Suka Mulya ( Betung )	-	1.138.868.791,00	1.138.868.791,00	-
	<b>Rambutan</b>	-	<b>18.282.214.736,00</b>	<b>18.282.214.736,00</b>	-
88	Kebon Sahang ( Rambutan )	-	837.977.798,00	837.977.798,00	-
89	Siju ( Rambutan )	-	1.199.933.853,00	1.199.933.853,00	-
90	Tanah Lembak ( Rambutan )	-	888.935.544,00	888.935.544,00	-
91	Parit ( Rambutan )	-	837.901.388,00	837.901.388,00	-
92	Pelajau ( Rambutan )	-	919.084.720,00	919.084.720,00	-
93	Suka Pindah ( Rambutan )	-	949.969.018,00	949.969.018,00	-
94	Baru ( Rambutan )	-	830.232.703,00	830.232.703,00	-
95	Tanjung Kerang ( Rambutan )	-	962.453.285,00	962.453.285,00	-
96	Rambutan ( Rambutan )	-	938.245.073,00	938.245.073,00	-
97	Tanjung Merbu ( Rambutan )	-	924.707.631,00	924.707.631,00	-
98	Sako ( Rambutan )	-	840.879.882,00	840.879.882,00	-
99	Gelebak Dalam ( Rambutan )	-	880.380.685,00	880.380.685,00	-
100	Menten ( Rambutan )	-	1.132.647.860,00	1.132.647.860,00	-
101	Pangkalan Gelebak ( Rambutan )	-	905.608.935,00	905.608.935,00	-
102	Sungai Dua ( Rambutan )	-	1.013.120.758,00	1.013.120.758,00	-
103	Sungaipinang ( Rambutan )	-	1.149.864.236,00	1.149.864.236,00	-
104	Sungai Kedukan ( Rambutan )	-	1.380.230.033,00	1.380.230.033,00	-
105	Durian Gadis ( Rambutan )	-	806.025.887,00	806.025.887,00	-
106	Pulau Parang ( Rambutan )	-	884.015.447,00	884.015.447,00	-
	<b>Muara Padang</b>	<b>385.988.196,00</b>	<b>14.413.447.409,00</b>	<b>13.873.312.935,00</b>	<b>926.122.670,00</b>
107	Muara Padang ( Muara Padang )	-	1.101.610.830,00	1.101.610.830,00	-
108	Tanjung Baru ( Muara Padang )	385.988.196,00	771.665.141,00	231.530.667,00	926.122.670,00
109	Karang Anyar ( Muara Padang )	-	919.923.174,00	919.923.174,00	-
110	Purwodadi ( Muara Padang )	-	1.012.791.043,00	1.012.791.043,00	-
111	Sumber Makmur ( Muara Padang )	-	986.121.979,00	986.121.979,00	-
112	Air Gading ( Muara Padang )	-	853.845.883,00	853.845.883,00	-
113	Tirto Raharjo ( Muara Padang )	-	1.235.662.512,00	1.235.662.512,00	-
114	Daya Utama ( Muara Padang )	-	853.551.522,00	853.551.522,00	-
115	Daya Makmur ( Muara Padang )	-	1.052.503.728,00	1.052.503.728,00	-
116	Sido Mulyo 18 ( Muara Padang )	-	870.064.958,00	870.064.958,00	-

No	Uraian	Saldo Awal 2019	Penerimaan Tahun 2019	Pengeluaran Tahun 2019	Saldo Akhir 31 Des 2019
1	2	3	4	5	6 (3+4-5)
117	Sido Rejo ( Muara Padang )	-	989.350.985,00	989.350.985,00	-
118	Sido Mulyo 20 ( Muara Padang )	-	954.430.748,00	954.430.748,00	-
119	Margo Mulyo 20 ( Muara Padang )	-	947.177.353,00	947.177.353,00	-
120	Margo Sugihan ( Muara Padang )	-	952.021.165,00	952.021.165,00	-
121	Tirta Jaya ( Muara Padang )	-	912.726.388,00	912.726.388,00	-
	<b>Muara Telang</b>	<b>380.297.591,00</b>	<b>18.857.228.919,00</b>	<b>18.747.713.899,00</b>	<b>489.812.611,00</b>
122	Marga Rahayu ( Muara Telang )	-	1.257.723.773,00	1.257.723.773,00	-
123	Sumber Mulya ( Muara Telang )	-	1.107.844.880,00	1.107.844.880,00	-
124	Sumber Hidup ( Muara Telang )	-	1.240.943.790,00	1.240.943.790,00	-
125	Telang Rejo ( Muara Telang )	-	1.229.895.419,00	1.229.895.419,00	-
126	Telang Jaya ( Muara Telang )	-	1.052.559.653,00	1.052.559.653,00	-
127	Telang Makmur ( Muara Telang )	-	1.067.222.691,00	1.067.222.691,00	-
128	Telang Karya ( Muara Telang )	-	1.204.274.424,00	1.204.274.424,00	-
129	Panca Mukti ( Muara Telang )	-	1.204.594.965,00	1.204.594.965,00	-
130	Mukti Jaya ( Muara Telang )	-	1.375.153.551,00	1.375.153.551,00	-
131	Mekar Sari ( Muara Telang )	-	1.287.140.043,00	1.287.140.043,00	-
132	Talang Indah ( Muara Telang )	-	1.233.603.401,00	1.233.603.401,00	-
133	Mekar Mukti ( Muara Telang )	380.297.591,00	759.895.535,00	1.140.193.126,00	-
134	Upang Jaya ( Muara Telang )	-	1.305.889.841,00	1.305.889.841,00	-
135	Upang Karya ( Muara Telang )	-	1.199.990.518,00	1.199.990.518,00	-
136	Upang Cemara ( Muara Telang )	-	1.105.964.908,00	1.105.964.908,00	-
137	Upang Ceria ( Muara Telang )	-	1.224.531.527,00	734.718.916,00	489.812.611,00
	<b>Makarti Jaya</b>	-	<b>11.111.490.276,00</b>	<b>11.111.490.276,00</b>	-
138	Delta Upang ( Makarti Jaya )	-	810.539.893,00	810.539.893,00	-
139	Pendowo Harjo ( Makarti Jaya )	-	1.116.132.657,00	1.116.132.657,00	-
140	Pangestu ( Makarti Jaya )	-	1.079.822.919,00	1.079.822.919,00	-
141	Tirta Kencana ( Makarti Jaya )	-	944.334.880,00	944.334.880,00	-
142	Upang Makmur ( Makarti Jaya )	-	1.139.158.960,00	1.139.158.960,00	-
143	Upang Mulya ( Makarti Jaya )	-	876.506.531,00	876.506.531,00	-
144	Purwosari ( Makarti Jaya )	-	848.432.892,00	848.432.892,00	-
145	Tanjung Mas ( Makarti Jaya )	-	1.199.731.928,00	1.199.731.928,00	-
146	Tanjung Baru ( Makarti Jaya )	-	840.709.998,00	840.709.998,00	-
147	Sungai Semut ( Makarti Jaya )	-	1.143.165.538,00	1.143.165.538,00	-
148	Muara Baru ( Makarti Jaya )	-	1.112.954.080,00	1.112.954.080,00	-
	<b>Talang Kelapa</b>	-	<b>6.156.363.191,00</b>	<b>6.156.363.191,00</b>	-
149	Sungai Rengit ( Talang Kelapa )	-	958.188.271,00	958.188.271,00	-
150	Pangkalan Benteng ( Talang Kelapa )	-	875.684.899,00	875.684.899,00	-
151	Gasing ( Talang Kelapa )	-	1.242.728.360,00	1.242.728.360,00	-
152	Talang Buluh ( Talang Kelapa )	-	852.108.902,00	852.108.902,00	-
153	Sungai Rengat Murni ( Talang Kelapa )	-	876.566.998,00	876.566.998,00	-
154	Kenten Laut ( Talang Kelapa )	-	1.351.085.761,00	1.351.085.761,00	-
	<b>Rantau Bayur</b>	-	<b>26.818.844.419,00</b>	<b>26.818.844.419,00</b>	-
155	Muara Abab ( Rantau Bayur )	-	1.124.439.544,00	1.124.439.544,00	-
156	Tanjung Pasir ( Rantau Bayur )	-	1.168.716.980,00	1.168.716.980,00	-
157	Tanjung Tiga ( Rantau Bayur )	-	1.246.226.047,00	1.246.226.047,00	-
158	Rantau Bayur ( Rantau Bayur )	-	1.402.707.534,00	1.402.707.534,00	-
159	Pagar Bulan ( Rantau Bayur )	-	1.403.909.322,00	1.403.909.322,00	-
160	Kemang Bejalu ( Rantau Bayur )	-	1.357.316.466,00	1.357.316.466,00	-
161	Tanjung Menang ( Rantau Bayur )	-	1.229.496.827,00	1.229.496.827,00	-
162	Srijaya ( Rantau Bayur )	-	1.357.442.198,00	1.357.442.198,00	-
163	Sejagung ( Rantau Bayur )	-	1.623.252.792,00	1.623.252.792,00	-
164	Sungai Pinang ( Rantau Bayur )	-	1.443.084.675,00	1.443.084.675,00	-
165	Semuntul ( Rantau Bayur )	-	1.618.687.394,00	1.618.687.394,00	-
166	Lebung ( Rantau Bayur )	-	1.929.469.228,00	1.929.469.228,00	-
167	Lubuk Rengas ( Rantau Bayur )	-	883.897.977,00	883.897.977,00	-
168	Paldas ( Rantau Bayur )	-	1.516.795.231,00	1.516.795.231,00	-
169	Tebing Abang ( Rantau Bayur )	-	1.299.449.043,00	1.299.449.043,00	-
170	Talang Kemang ( Rantau Bayur )	-	882.563.858,00	882.563.858,00	-
171	Rantau Harapan ( Rantau Bayur )	-	1.417.732.524,00	1.417.732.524,00	-
172	Penandingan ( Rantau Bayur )	-	858.424.441,00	858.424.441,00	-
173	Sungai Naik ( Rantau Bayur )	-	819.515.042,00	819.515.042,00	-
174	Sungai Lilin ( Rantau Bayur )	-	1.351.902.686,00	1.351.902.686,00	-
175	Sukarela ( Rantau Bayur )	-	883.814.610,00	883.814.610,00	-

No	Uraian	Saldo Awal 2019	Penerimaan Tahun 2019	Pengeluaran Tahun 2019	Saldo Akhir 31 Des 2019
1	2	3	4	5	6 (3+4-5)
	<b>Tanjung Lago</b>	-	<b>16.273.706.117,00</b>	<b>16.273.706.117,00</b>	-
176	Telang Sari ( Tanjung Lago )	-	885.923.830,00	885.923.830,00	-
177	Mulya Sari ( Tanjung Lago )	-	887.530.550,00	887.530.550,00	-
178	Purwosari ( Tanjung Lago )	-	1.087.636.729,00	1.087.636.729,00	-
179	Sri Menanti ( Tanjung Lago )	-	857.863.775,00	857.863.775,00	-
180	Sebalik ( Tanjung Lago )	-	1.225.965.204,00	1.225.965.204,00	-
181	Tanjung Lago ( Tanjung Lago )	-	1.406.855.434,00	1.406.855.434,00	-
182	Kuala Puntian ( Tanjung Lago )	-	1.244.165.681,00	1.244.165.681,00	-
183	Suka Tani ( Tanjung Lago )	-	904.546.569,00	904.546.569,00	-
184	Suka Damai ( Tanjung Lago )	-	1.031.651.365,00	1.031.651.365,00	-
185	Banyu Urup ( Tanjung Lago )	-	944.082.462,00	944.082.462,00	-
186	Bangun Sari ( Tanjung Lago )	-	1.108.613.736,00	1.108.613.736,00	-
187	Sumber Mekar Mukti ( Tanjung Lago )	-	1.218.200.165,00	1.218.200.165,00	-
188	Muara Sugih ( Tanjung Lago )	-	1.102.019.329,00	1.102.019.329,00	-
189	Manggar Raya ( Tanjung Lago )	-	920.709.599,00	920.709.599,00	-
190	Bunga Karang ( Tanjung Lago )	-	1.447.941.689,00	1.447.941.689,00	-
	<b>Muara Sugihan</b>	-	<b>22.071.819.141,00</b>	<b>22.071.819.141,00</b>	-
191	Margo Mulyo 16 ( Muara Sugihan )	-	878.039.274,00	878.039.274,00	-
192	Rejo Sari ( Muara Sugihan )	-	1.100.596.034,00	1.100.596.034,00	-
193	Daya Murni ( Muara Sugihan )	-	1.200.222.316,00	1.200.222.316,00	-
194	Daya Bangun Harjo ( Muara Sugihan )	-	1.127.511.144,00	1.127.511.144,00	-
195	Sumber Mulyo ( Muara Sugihan )	-	1.127.756.338,00	1.127.756.338,00	-
196	Sugih Waras ( Muara Sugihan )	-	853.052.230,00	853.052.230,00	-
197	Indrapura ( Muara Sugihan )	-	1.143.977.260,00	1.143.977.260,00	-
198	Cendana ( Muara Sugihan )	-	866.733.942,00	866.733.942,00	-
199	Argo Mulyo ( Muara Sugihan )	-	874.136.656,00	874.136.656,00	-
200	Tirta Harja ( Muara Sugihan )	-	865.388.718,00	865.388.718,00	-
201	Tirta Mulya ( Muara Sugihan )	-	806.835.615,00	806.835.615,00	-
202	Daya Kesuma ( Muara Sugihan )	-	843.652.793,00	843.652.793,00	-
203	Margo Rukun ( Muara Sugihan )	-	900.955.349,00	900.955.349,00	-
204	Ganesha Mukti ( Muara Sugihan )	-	1.104.414.934,00	1.104.414.934,00	-
205	Timbul Jaya ( Muara Sugihan )	-	857.150.047,00	857.150.047,00	-
206	Jalur Mulya ( Muara Sugihan )	-	1.146.655.431,00	1.146.655.431,00	-
207	Gilirang ( Muara Sugihan )	-	1.092.557.828,00	1.092.557.828,00	-
208	Juru Taro ( Muara Sugihan )	-	1.538.179.410,00	1.538.179.410,00	-
209	Kuala Sugihan ( Muara Sugihan )	-	950.970.119,00	950.970.119,00	-
210	Beringin Agung ( Muara Sugihan )	-	1.100.235.150,00	1.100.235.150,00	-
211	Mekar Jaya ( Muara Sugihan )	-	879.938.702,00	879.938.702,00	-
212	Sido Makmur ( Muara Sugihan )	-	812.859.851,00	812.859.851,00	-
	<b>Air Salek</b>	-	<b>15.669.335.322,00</b>	<b>15.669.335.322,00</b>	-
213	Air Solok Batu ( Air Salek )	-	1.002.143.245,00	1.002.143.245,00	-
214	Sri Mulyo ( Air Salek )	-	1.220.908.403,00	1.220.908.403,00	-
215	Srikaton ( Air Salek )	-	1.010.490.584,00	1.010.490.584,00	-
216	Sidoharjo ( Air Salek )	-	1.220.000.696,00	1.220.000.696,00	-
217	Bintaran ( Air Salek )	-	909.627.680,00	909.627.680,00	-
218	Damar Wulan ( Air Salek )	-	1.169.483.031,00	1.169.483.031,00	-
219	Enggal Rejo ( Air Salek )	-	1.179.890.864,00	1.179.890.864,00	-
220	Saleh Jaya ( Air Salek )	-	1.179.457.039,00	1.179.457.039,00	-
221	Saleh Agung ( Air Salek )	-	1.152.244.232,00	1.152.244.232,00	-
222	Saleh Mulya ( Air Salek )	-	795.083.434,00	795.083.434,00	-
223	Saleh Mukti ( Air Salek )	-	1.042.989.687,00	1.042.989.687,00	-
224	Saleh Makmur ( Air Salek )	-	1.120.673.595,00	1.120.673.595,00	-
225	Upang ( Air Salek )	-	1.134.551.361,00	1.134.551.361,00	-
226	Upang Marga ( Air Salek )	-	1.531.791.471,00	1.531.791.471,00	-
	<b>Tungkal Ilir</b>	-	<b>12.413.979.435,00</b>	<b>12.413.979.435,00</b>	-
227	Bentayan ( Tungkal Ilir )	-	1.053.169.177,00	1.053.169.177,00	-
228	Teluk Tenggulang ( Tungkal Ilir )	-	1.002.036.835,00	1.002.036.835,00	-
229	Suka Mulya ( Tungkal Ilir )	-	997.068.557,00	997.068.557,00	-
230	Suka Raja ( Tungkal Ilir )	-	783.510.995,00	783.510.995,00	-
231	Karang Anyar ( Tungkal Ilir )	-	817.193.523,00	817.193.523,00	-
232	Karang Asem ( Tungkal Ilir )	-	824.571.059,00	824.571.059,00	-
233	Marga Rahayu ( Tungkal Ilir )	-	861.462.602,00	861.462.602,00	-
234	Sido Mulyo ( Tungkal Ilir )	-	871.549.569,00	871.549.569,00	-



No	Uraian	Saldo Awal 2019	Penerimaan Tahun 2019	Pengeluaran Tahun 2019	Saldo Akhir 31 Des 2019
1	2	3	4	5	6 (3+4-5)
235	Keluang ( Tungkal Ilir )	-	1.032.915.289,00	1.032.915.289,00	-
236	Bumi Serdang ( Tungkal Ilir )	-	833.811.779,00	833.811.779,00	-
237	Karang Mulya ( Tungkal Ilir )	-	893.221.310,00	893.221.310,00	-
238	Suka Karya ( Tungkal Ilir )	-	832.283.362,00	832.283.362,00	-
239	Panca Mulya ( Tungkal Ilir )	-	807.440.993,00	807.440.993,00	-
240	Suka Jaya ( Tungkal Ilir )	-	803.744.385,00	803.744.385,00	-
	<b>Suak Tapeh</b>	-	<b>9.605.742.829,00</b>	<b>9.605.742.829,00</b>	-
241	Talang Ipuh ( Suak Tapeh )	-	820.310.301,00	820.310.301,00	-
242	Durian Daun ( Suak Tapeh )	-	793.986.857,00	793.986.857,00	-
243	Lubuk Lancang ( Suak Tapeh )	-	1.045.433.090,00	1.045.433.090,00	-
244	Biyuku ( Suak Tapeh )	-	871.262.141,00	871.262.141,00	-
245	Bengkung ( Suak Tapeh )	-	817.635.567,00	817.635.567,00	-
246	Rimba Terap ( Suak Tapeh )	-	831.082.834,00	831.082.834,00	-
247	Sedang ( Suak Tapeh )	-	939.673.042,00	939.673.042,00	-
248	Tanjung Laut ( Suak Tapeh )	-	1.039.702.344,00	1.039.702.344,00	-
249	Air Senggeris ( Suak Tapeh )	-	777.716.777,00	777.716.777,00	-
250	Meranti ( Suak Tapeh )	-	850.583.802,00	850.583.802,00	-
251	Sukaraja ( Suak Tapeh )	-	818.356.074,00	818.356.074,00	-
	<b>Sembawa</b>	-	<b>9.620.124.365,00</b>	<b>9.620.124.365,00</b>	-
252	Mainan ( Sembawa )	-	960.042.613,00	960.042.613,00	-
253	Santan Sari ( Sembawa )	-	861.029.177,00	861.029.177,00	-
254	Limau ( Sembawa )	-	1.007.964.944,00	1.007.964.944,00	-
255	Rejodadi ( Sembawa )	-	845.151.442,00	845.151.442,00	-
256	Lalang Sembawa ( Sembawa )	-	905.320.548,00	905.320.548,00	-
257	Muara Damai ( Sembawa )	-	852.763.664,00	852.763.664,00	-
258	Pulau Harapan ( Sembawa )	-	930.868.340,00	930.868.340,00	-
259	Purwosari ( Sembawa )	-	837.230.154,00	837.230.154,00	-
260	Limbang Mulia ( Sembawa )	-	800.124.364,00	800.124.364,00	-
261	Sako Makmur ( Sembawa )	-	804.713.853,00	804.713.853,00	-
262	Pulau Muning ( Sembawa )	-	814.915.266,00	814.915.266,00	-
	<b>Sumber Marga Telang</b>	-	<b>12.588.101.823,00</b>	<b>12.588.101.823,00</b>	-
263	Terusan Dalam ( Sumber Marga Telang )	-	1.201.696.108,00	1.201.696.108,00	-
264	Karang Anyar ( Sumber Marga Telang )	-	1.366.155.184,00	1.366.155.184,00	-
265	Muara Telang ( Sumber Marga Telang )	-	1.228.745.758,00	1.228.745.758,00	-
266	Terusan Tengah (Sumber Marga Telang)	-	1.435.968.727,00	1.435.968.727,00	-
267	Sumber Jaya ( Sumber Marga Telang )	-	1.019.716.355,00	1.019.716.355,00	-
268	Karang Baru ( Sumber Marga Telang )	-	1.622.726.822,00	1.622.726.822,00	-
269	Muara Telang Marga ( Sumber Marga Telang )	-	1.236.796.245,00	1.236.796.245,00	-
270	Terusan Muara ( Sumber Marga Telang )	-	1.240.345.263,00	1.240.345.263,00	-
271	Talang Lubuk ( Sumber Marga Telang )	-	1.206.817.403,00	1.206.817.403,00	-
272	Sri Tiga ( Sumber Marga Telang )	-	1.029.133.958,00	1.029.133.958,00	-
	<b>Air Kumbang</b>	-	<b>15.222.860.819,00</b>	<b>15.222.860.819,00</b>	-
273	Cinta Manis Baru ( Air Kumbang )	-	987.052.295,00	987.052.295,00	-
274	Sido Makmur ( Air Kumbang )	-	851.632.365,00	851.632.365,00	-
275	Sidomulyo ( Air Kumbang )	-	983.281.152,00	983.281.152,00	-
276	Nusa Makmur ( Air Kumbang )	-	1.225.700.901,00	1.225.700.901,00	-
277	Rimba Jaya ( Air Kumbang )	-	1.246.916.867,00	1.246.916.867,00	-
278	Teluk Tenggirik ( Air Kumbang )	-	1.204.786.911,00	1.204.786.911,00	-
279	Sebusus ( Air Kumbang )	-	895.138.832,00	895.138.832,00	-
280	Padang Rejo ( Air Kumbang )	-	774.009.241,00	774.009.241,00	-
281	Kumbang Padang Permata (Air Kumbang)	-	830.416.240,00	830.416.240,00	-
282	Muara Baru ( Air Kumbang )	-	833.125.695,00	833.125.695,00	-
283	Tirta Makmur ( Air Kumbang )	-	846.171.125,00	846.171.125,00	-
284	Panca Mulya ( Air Kumbang )	-	846.513.694,00	846.513.694,00	-
285	Budi Mulya ( Air Kumbang )	-	839.759.457,00	839.759.457,00	-
286	Panca Desa ( Air Kumbang )	-	877.928.658,00	877.928.658,00	-
287	Air Kumbang Bakti ( Air Kumbang )	-	794.237.068,00	794.237.068,00	-
288	Sebokor ( Air Kumbang )	-	1.186.190.318,00	1.186.190.318,00	-
	<b>JUMLAH</b>	<b>766.285.787,00</b>	<b>299.148.252.213,00</b>	<b>296.878.263.106,00</b>	<b>3.036.274.894,00</b>

**RINCIAN DEPOSITO ON CALL**  
**PEMERINTAH KABUPATEN BANYUASIN TAHUN ANGGARAN 2019**

(Dalam Rupiah)

No	Rekening	URAIAN	Saldo Awal 1 Januari 2019	Mutasi		Saldo Akhir 31 Desember 2019
				Tambah	Kurang	
1	1130204562171	Penempatan Deposito Ke Bank Mandiri Cabang Sukajadi	12.640.284.693,08	187.929.664,18	12.828.214.357,26	0,00
2	1130010285777	Penempatan Deposito Bank Mandiri Cabang Sukajadi	0,00	10.543.679.452,07	543.679.452,07	10.000.000.000,00
3	1130010285777	Penempatan Deposito Bank Mandiri Cabang Sukajadi	0,00	10.543.679.452,07	543.679.452,07	10.000.000.000,00
4	DOC 12 hari	Penempatan DOC Bank Mandiri Cabang Sukajadi	0,00	40.141.369.860,02	40.141.369.860,02	0,00
5	DOC 8 hari	Penempatan DOC Bank Mandiri Cabang Sukajadi	0,00	20.039.890.410,96	20.039.890.410,96	0,00
6	DOC 8 hari	Penempatan DOC Bank Mandiri Cabang Sukajadi	0,00	10.007.863.013,70	10.007.863.013,70	0,00
7	DOC 8 hari	Penempatan DOC Bank Mandiri Cabang Sukajadi	0,00	10.008.986.301,37	10.008.986.301,37	0,00
8	DOC 8 hari	Penempatan DOC Bank Mandiri Cabang Sukajadi	0,00	10.003.726.027,40	10.003.726.027,40	0,00
9	220601000099407	Penempatan Deposito Bank BRI KCP Sako Palembang	4.118.253.602,00	70.692.268,00	4.188.945.870,00	0,00
10	220601000309404	Penempatan Deposito Bank BRI KCP Sako Palembang	10.000.000.000,00	174.129.736,00	10.174.129.736,00	0,00
11	220601000410409	Penempatan Deposito Bank BRI KCP Sako Palembang	0,00	10.519.123.264,00	519.123.264,00	10.000.000.000,00
12	220601000411405	Penempatan Deposito Bank BRI KCP Sako Palembang	0,00	5.210.931.552,00	5.210.931.552,00	0,00
13	380711260	Penempatan Deposito BNI Cabang Utama Musi	12.727.687.671,00	329.750.722,00	13.057.438.393,00	0,00
14	1674000288	Penempatan Deposito Bank Sumselbabel	4.200.000.000,00	59.375.346,00	4.259.375.346,00	0,00
15	1674005518	Penempatan Deposito Bank Sumselbabel	15.000.000.000,00	214.520.511,00	15.214.520.511,00	0,00
16	1674002358	Penempatan Deposito Bank Sumselbabel	7.500.000.000,00	160.890.408,00	7.660.890.408,00	0,00
17	1674005219	Penempatan Deposito Bank Sumselbabel	0,00	10.546.232.775,00	10.546.232.775,00	0,00
18	1674005119	Penempatan Deposito Bank Sumselbabel	0,00	10.546.232.775,00	10.546.232.775,00	0,00
19	1674004619	Penempatan Deposito Bank Sumselbabel	0,00	10.546.232.775,00	10.546.232.775,00	0,00
20	1674005019	Penempatan Deposito Bank Sumselbabel	0,00	10.546.232.775,00	10.546.232.775,00	0,00
21	1674004519	Penempatan Deposito Bank Sumselbabel	0,00	10.546.232.775,00	10.546.232.775,00	0,00
22	1674004719	Penempatan Deposito Bank Sumselbabel	0,00	10.546.232.775,00	10.546.232.775,00	0,00
23	110001000268405	Penempatan Deposito Ke Bank BRI KCP Pangkalan Balai	3.353.413.760,00	164.142.995,00	3.517.556.755,00	0,00
24	110001000327403	Penempatan Deposito Ke Bank BRI KCP Pangkalan Balai	7.500.000.000,00	63.616.432,00	7.563.616.432,00	0,00
25	110001000334400	Penempatan Deposito Ke Bank BRI KCP Pangkalan Balai	0,00	10.521.246.559,00	521.246.559,00	10.000.000.000,00
26	110001000335406	Penempatan Deposito Ke Bank BRI KCP Pangkalan Balai	0,00	5.269.664.408,00	5.269.664.408,00	0,00
27	DOC 8 hari	Penempatan DOC Bank BRI KCP Pangkalan Balai	0,00	10.009.589.041,00	10.009.589.041,00	0,00
28	110001000334400	Penempatan Deposito Ke Bank BRI KCP Pangkalan Balai	0,00	10.155.821.939,00	155.821.939,00	10.000.000.000,00
29	110001000334400	Penempatan Deposito Ke Bank BRI KCP Pangkalan Balai	0,00	10.051.369.870,00	51.369.870,00	10.000.000.000,00
30	391220200360/A446503	Penempatan Deposito BJB Cabang Palembang	4.440.048.687,00	77.716.864,00	4.517.765.551,00	0,00
31	A446881	Penempatan Deposito BJB Cabang Palembang	15.000.000.000,00	218.353.016,00	15.218.353.016,00	0,00
32	DOC 8 hari	Penempatan DOC BJB Cabang Palembang	0,00	20.016.684.932,00	20.016.684.932,00	0,00
33		Penempatan DOC Bank BNI KCP Betung	0,00	10.009.534.247,00	10.009.534.247,00	0,00
		<b>JUMLAH</b>	<b>96.479.688.413,08</b>	<b>268.051.674.941,77</b>	<b>304.531.363.354,85</b>	<b>60.000.000.000,00</b>

**REKAPITULASI LAPORAN REALISASI DANA BANTUAN OPERASIONAL SEKOLAH (BOS) JENJANG SD DAN SMP NEGERI  
KABUPATEN BANYUASIN TAHUN ANGGARAN 2019**

(Dalam Rupiah)

No.	Jenjang	NPSN	Nama Sekolah	Saldo Awal Kas	Penerimaan	Realisasi Belanja			Jumlah Total Realisasi Belanja	Non Anggaran			Saldo Pajak	Saldo Kas Akhir
						Belanja Pegawai	Belanja Barang dan Jasa	Belanja Modal		Setoran Pajak Tahun Lalu	Penerimaan Pajak 2019	Setoran Pajak 2019		
1	2	3	4	6	7	8	9	10	1 = (8 + 9 + 10)	12	13	14	= (13 - 14)	16 = (6+7-11-12+15)
<b>SEKOLAH DASAR NEGERI (SDN)</b>														
1	SD	10602515	SDN 1 AIR KUMBANG	-	66.000.000	-	-	-	-	-	-	-	-	66.000.000,00
2	SD	10602568	SDN 2 AIR KUMBANG	-	50.000.000	-	-	-	-	-	-	-	-	50.000.000,00
3	SD	10602585	SDN 11 AIR KUMBANG	-	76.000.000	-	-	-	-	-	-	-	-	76.000.000,00
4	SD	10644657	SDN 13 AIR KUMBANG	-	78.000.000	-	-	-	-	-	-	-	-	78.000.000,00
5	SD	10602580	SDN 14 AIR KUMBANG	-	34.000.000	-	-	-	-	-	-	-	-	34.000.000,00
6	SD	10644664	SDN 15 AIR KUMBANG	-	64.000.000	-	-	-	-	-	-	-	-	64.000.000,00
7	SD	10644668	SDN 19 AIR KUMBANG	-	72.000.000	-	-	-	-	-	-	-	-	72.000.000,00
8	SD	10644803	SDN 2 AIR SALEK	-	50.000.000	-	-	-	-	-	-	-	-	50.000.000,00
9	SD	10600377	SDN 3 AIR SALEK	-	72.000.000	-	-	-	-	-	-	-	-	72.000.000,00
10	SD	10645878	SDN 5 AIR SALEK	-	58.000.000	-	-	-	-	-	-	-	-	58.000.000,00
11	SD	10600378	SDN 6 AIR SALEK	-	62.000.000	-	-	-	-	-	-	-	-	62.000.000,00
12	SD	10644785	SDN 7 AIR SALEK	-	68.000.000	-	-	-	-	-	-	-	-	68.000.000,00
13	SD	10600131	SDN 11 AIR SALEK	-	58.000.000	-	-	-	-	-	-	-	-	58.000.000,00
14	SD	10600331	SDN 12 AIR SALEK	-	68.000.000	-	-	-	-	-	-	-	-	68.000.000,00
15	SD	10644786	SDN 13 AIR SALEK	-	72.000.000	-	-	-	-	-	-	-	-	72.000.000,00
16	SD	10602807	SDN 15 AIR SALEK	-	60.000.000	-	-	-	-	-	-	-	-	60.000.000,00
17	SD	10600342	SDN 16 AIR SALEK	-	66.000.000	-	-	-	-	-	-	-	-	66.000.000,00
18	SD	10602416	SDN 19 AIR SALEK	-	56.000.000	-	-	-	-	-	-	-	-	56.000.000,00
19	SD	10644788	SDN 20 AIR SALEK	-	72.000.000	-	-	-	-	-	-	-	-	72.000.000,00
20	SD	10600156	SDN 22 AIR SALEK	-	44.000.000	-	-	-	-	-	-	-	-	44.000.000,00
21	SD	10602701	SDN 23 AIR SALEK	-	66.000.000	-	-	-	-	-	-	-	-	66.000.000,00
22	SD	69756059	SDN 24 AIR SALEK	-	58.000.000	-	-	-	-	-	-	-	-	58.000.000,00
23	SD	10645916	SDN 3 BANYUASIN I	-	60.000.000	-	-	-	-	-	-	-	-	60.000.000,00
24	SD	10602370	SDN 5 BANYUASIN I	-	56.000.000	-	-	-	-	-	-	-	-	56.000.000,00
25	SD	10644891	SDN 16 BANYUASIN I	-	64.000.000	-	-	-	-	-	-	-	-	64.000.000,00
26	SD	10602394	SDN 29 BANYUASIN I	-	78.000.000	-	-	-	-	-	-	-	-	78.000.000,00
27	SD	10644671	SDN 5 BANYUASIN II	-	44.000.000	-	-	-	-	-	-	-	-	44.000.000,00
28	SD	10600215	SDN 10 BANYUASIN II	-	36.000.000	-	-	-	-	-	-	-	-	36.000.000,00
29	SD	10602694	SDN 3 BANYUASIN III	-	72.000.000	-	-	-	-	-	-	-	-	72.000.000,00
30	SD	10602642	SDN 8 BANYUASIN III	-	74.000.000	-	-	-	-	-	-	-	-	74.000.000,00
31	SD	10602712	SDN 9 BANYUASIN III	-	74.000.000	-	-	-	-	-	-	-	-	74.000.000,00
32	SD	10602334	SDN 10 BANYUASIN III	-	76.000.000	-	-	-	-	-	-	-	-	76.000.000,00
33	SD	10602592	SDN 12 BANYUASIN III	-	72.000.000	-	-	-	-	-	-	-	-	72.000.000,00
34	SD	10602627	SDN 16 BANYUASIN III	-	62.000.000	-	-	-	-	-	-	-	-	62.000.000,00
35	SD	10602615	SDN 17 BANYUASIN III	-	66.000.000	-	-	-	-	-	-	-	-	66.000.000,00
36	SD	10645911	SDN 18 BANYUASIN III	-	50.000.000	-	-	-	-	-	-	-	-	50.000.000,00
37	SD	10602613	SDN 19 BANYUASIN III	-	40.000.000	-	-	-	-	-	-	-	-	40.000.000,00
38	SD	10602618	SDN 20 BANYUASIN III	-	56.000.000	-	-	-	-	-	-	-	-	56.000.000,00
39	SD	10602583	SDN 23 BANYUASIN III	-	50.000.000	-	-	-	-	-	-	-	-	50.000.000,00
40	SD	10602893	SDN 31 BANYUASIN III	-	42.000.000	-	-	-	-	-	-	-	-	42.000.000,00
41	SD	10602331	SDN 36 BANYUASIN III	-	50.000.000	-	-	-	-	-	-	-	-	50.000.000,00

No.	Jenjang	NPSN	Nama Sekolah	Saldo Awal Kas	Penerimaan	Realisasi Belanja			Jumlah Total Realisasi Belanja	Non Anggaran			Saldo Pajak	Saldo Kas Akhir
						Belanja Pegawai	Belanja Barang dan Jasa	Belanja Modal		Setoran Pajak Tahun Lalu	Penerimaan Pajak 2019	Setoran Pajak 2019		
1	2	3	4	6	7	8	9	10	11 = (8 + 9 + 10)	12	13	14	15 = (13 - 14)	16 = (6+7-11-12+15)
42	SD	10602519	SDN 38 BANYUASIN III	-	60.000.000	-	-	-	-	-	-	-	-	60.000.000,00
43	SD	10602388	SDN 8 BETUNG	-	54.000.000	-	-	-	-	-	-	-	-	54.000.000,00
44	SD	10602397	SDN 9 BETUNG	-	80.000.000	-	-	-	-	-	-	-	-	80.000.000,00
45	SD	10602415	SDN 20 BETUNG	-	74.000.000	-	-	-	-	-	-	-	-	74.000.000,00
46	SD	10602939	SDN 22 BETUNG	-	52.000.000	-	-	-	-	-	-	-	-	52.000.000,00
47	SD	10644702	SDN 24 BETUNG	-	78.000.000	-	-	-	-	-	-	-	-	78.000.000,00
48	SD	10600138	SDN 5 KARANG AGUNG ILIR	-	80.000.000	-	-	-	-	-	-	-	-	80.000.000,00
49	SD	10646519	SDN 7 KARANG AGUNG ILIR	-	62.000.000	-	-	-	-	-	-	-	-	62.000.000,00
50	SD	69851469	SDN 8 KARANG AGUNG ILIR	-	74.000.000	-	-	-	-	-	-	-	-	74.000.000,00
51	SD	10645877	SDN 7 MAKARTI JAYA	-	52.000.000	-	-	-	-	-	-	-	-	52.000.000,00
52	SD	10600100	SDN 8 MAKARTI JAYA	-	46.000.000	-	-	-	-	-	-	-	-	46.000.000,00
53	SD	10600119	SDN 13 MAKARTI JAYA	-	76.000.000	-	-	-	-	-	-	-	-	76.000.000,00
54	SD	10600163	SDN 15 MAKARTI JAYA	-	70.000.000	-	-	-	-	-	-	-	-	70.000.000,00
55	SD	10600225	SDN 16 MAKARTI JAYA	-	44.000.000	-	-	-	-	-	-	-	-	44.000.000,00
56	SD	10602908	SDN 17 MAKARTI JAYA	-	80.000.000	-	-	-	-	-	-	-	-	80.000.000,00
57	SD	10600219	SDN 18 MAKARTI JAYA	-	62.000.000	-	-	-	-	-	-	-	-	62.000.000,00
58	SD	10600352	SDN 2 MUARA PADANG	-	64.000.000	-	-	-	-	-	-	-	-	64.000.000,00
59	SD	10600145	SDN 6 MUARA PADANG	-	80.000.000	-	-	-	-	-	-	-	-	80.000.000,00
60	SD	10644792	SDN 7 MUARA PADANG	-	70.000.000	-	-	-	-	-	-	-	-	70.000.000,00
61	SD	10600379	SDN 8 MUARA PADANG	-	56.000.000	-	-	-	-	-	-	-	-	56.000.000,00
62	SD	10645277	SDN 9 MUARA PADANG	-	64.000.000	-	-	-	-	-	-	-	-	64.000.000,00
63	SD	10600152	SDN 13 MUARA PADANG	-	68.000.000	-	-	-	-	-	-	-	-	68.000.000,00
64	SD	10600155	SDN 17 MUARA PADANG	-	78.000.000	-	-	-	-	-	-	-	-	78.000.000,00
65	SD	10600350	SDN 18 MUARA PADANG	-	70.000.000	-	-	-	-	-	-	-	-	70.000.000,00
66	SD	10645868	SDN 19 MUARA PADANG	-	66.000.000	-	-	-	-	-	-	-	-	66.000.000,00
67	SD	10645883	SDN 20 MUARA PADANG	-	70.000.000	-	-	-	-	-	-	-	-	70.000.000,00
68	SD	10644795	SDN 1 MUARA SUGIHAN	-	72.000.000	-	-	-	-	-	-	-	-	72.000.000,00
69	SD	10602872	SDN 4 MUARA SUGIHAN	-	66.000.000	-	-	-	-	-	-	-	-	66.000.000,00
70	SD	10644799	SDN 5 MUARA SUGIHAN	-	74.000.000	-	-	-	-	-	-	-	-	74.000.000,00
71	SD	10600385	SDN 6 MUARA SUGIHAN	-	76.000.000	-	-	-	-	-	-	-	-	76.000.000,00
72	SD	10600130	SDN 8 MUARA SUGIHAN	-	58.000.000	-	-	-	-	-	-	-	-	58.000.000,00
73	SD	10645891	SDN 11 MUARA SUGIHAN	-	76.000.000	-	-	-	-	-	-	-	-	76.000.000,00
74	SD	10644797	SDN 13 MUARA SUGIHAN	-	68.000.000	-	-	-	-	-	-	-	-	68.000.000,00
75	SD	10644798	SDN 15 MUARA SUGIHAN	-	80.000.000	-	-	-	-	-	-	-	-	80.000.000,00
76	SD	10644801	SDN 16 MUARA SUGIHAN	-	70.000.000	-	-	-	-	-	-	-	-	70.000.000,00
77	SD	10600376	SDN 18 MUARA SUGIHAN	-	64.000.000	-	-	-	-	-	-	-	-	64.000.000,00
78	SD	10600348	SDN 19 MUARA SUGIHAN	-	70.000.000	-	-	-	-	-	-	-	-	70.000.000,00
79	SD	10600241	SDN 20 MUARA SUGIHAN	-	64.000.000	-	-	-	-	-	-	-	-	64.000.000,00
80	SD	10644802	SDN 22 MUARA SUGIHAN	-	58.000.000	-	-	-	-	-	-	-	-	58.000.000,00
81	SD	10644796	SDN 23 MUARA SUGIHAN	-	56.000.000	-	-	-	-	-	-	-	-	56.000.000,00
82	SD	10600338	SDN 24 MUARA SUGIHAN	-	74.000.000	-	-	-	-	-	-	-	-	74.000.000,00
83	SD	10646614	SDN 25 MUARA SUGIHAN	-	68.000.000	-	-	-	-	-	-	-	-	68.000.000,00
84	SD	10600229	SDN 12 MUARA TELANG	-	54.000.000	-	-	-	-	-	-	-	-	54.000.000,00
85	SD	10644805	SDN 14 MUARA TELANG	-	52.000.000	-	-	-	-	-	-	-	-	52.000.000,00
86	SD	10600317	SDN 16 MUARA TELANG	-	76.000.000	-	-	-	-	-	-	-	-	76.000.000,00

No.	Jenjang	NPSN	Nama Sekolah	Saldo Awal Kas	Penerimaan	Realisasi Belanja			Jumlah Total Realisasi Belanja	Non Anggaran			Saldo Pajak	Saldo Kas Akhir
						Belanja Pegawai	Belanja Barang dan Jasa	Belanja Modal		Setoran Pajak Tahun Lalu	Penerimaan Pajak 2019	Setoran Pajak 2019		
1	2	3	4	6	7	8	9	10	11 = (8 + 9 + 10)	12	13	14	15 = (13 - 14)	16 = (6+7-11-12+15)
87	SD	10600170	SDN 17 MUARA TELANG	-	46.000.000	-	-	-	-	-	-	-	-	46.000.000,00
88	SD	10644807	SDN 19 MUARA TELANG	-	78.000.000	-	-	-	-	-	-	-	-	78.000.000,00
89	SD	10647283	SDN 20 MUARA TELANG	-	52.000.000	-	-	-	-	-	-	-	-	52.000.000,00
90	SD	10644686	SDN 2 PULAU RIMAU	-	68.000.000	-	-	-	-	-	-	-	-	68.000.000,00
91	SD	10602385	SDN 3 PULAU RIMAU	-	68.000.000	-	-	-	-	-	-	-	-	68.000.000,00
92	SD	10602386	SDN 4 PULAU RIMAU	-	42.000.000	-	-	-	-	-	-	-	-	42.000.000,00
93	SD	10602376	SDN 7 PULAU RIMAU	-	52.000.000	-	-	-	-	-	-	-	-	52.000.000,00
94	SD	10602379	SDN 9 PULAU RIMAU	-	70.000.000	-	-	-	-	-	-	-	-	70.000.000,00
95	SD	10644687	SDN 10 PULAU RIMAU	-	58.000.000	-	-	-	-	-	-	-	-	58.000.000,00
96	SD	10602574	SDN 13 PULAU RIMAU	-	76.000.000	-	-	-	-	-	-	-	-	76.000.000,00
97	SD	10645881	SDN 14 PULAU RIMAU	-	62.000.000	-	-	-	-	-	-	-	-	62.000.000,00
98	SD	10602491	SDN 16 PULAU RIMAU	-	56.000.000	-	-	-	-	-	-	-	-	56.000.000,00
99	SD	10645876	SDN 17 PULAU RIMAU	-	48.000.000	-	-	-	-	-	-	-	-	48.000.000,00
100	SD	10644695	SDN 19 PULAU RIMAU	-	48.000.000	-	-	-	-	-	-	-	-	48.000.000,00
101	SD	10644706	SDN 5 RAMBUTAN	-	72.000.000	-	-	-	-	-	-	-	-	72.000.000,00
102	SD	10600151	SDN 13 RAMBUTAN	-	54.000.000	-	-	-	-	-	-	-	-	54.000.000,00
103	SD	10600220	SDN 18 RAMBUTAN	-	72.000.000	-	-	-	-	-	-	-	-	72.000.000,00
104	SD	69756054	SDN 24 RAMBUTAN	-	40.000.000	-	-	-	-	-	-	-	-	40.000.000,00
105	SD	10602716	SDN 2 RANTAU BAYUR	-	40.000.000	-	-	-	-	-	-	-	-	40.000.000,00
106	SD	10644869	SDN 4 RANTAU BAYUR	-	56.000.000	-	-	-	-	-	-	-	-	56.000.000,00
107	SD	10602703	SDN 5 RANTAU BAYUR	-	50.000.000	-	-	-	-	-	-	-	-	50.000.000,00
108	SD	10602719	SDN 6 RANTAU BAYUR	-	66.000.000	-	-	-	-	-	-	-	-	66.000.000,00
109	SD	10602637	SDN 11 RANTAU BAYUR	-	56.000.000	-	-	-	-	-	-	-	-	56.000.000,00
110	SD	10602461	SDN 12 RANTAU BAYUR	-	68.000.000	-	-	-	-	-	-	-	-	68.000.000,00
111	SD	10602351	SDN 15 RANTAU BAYUR	-	48.000.000	-	-	-	-	-	-	-	-	48.000.000,00
112	SD	10602901	SDN 16 RANTAU BAYUR	-	48.000.000	-	-	-	-	-	-	-	-	48.000.000,00
113	SD	10644874	SDN 19 RANTAU BAYUR	-	50.000.000	-	-	-	-	-	-	-	-	50.000.000,00
114	SD	10644875	SDN 20 RANTAU BAYUR	-	62.000.000	-	-	-	-	-	-	-	-	62.000.000,00
115	SD	10602390	SDN 21 RANTAU BAYUR	-	62.000.000	-	-	-	-	-	-	-	-	62.000.000,00
116	SD	10602462	SDN 23 RANTAU BAYUR	-	56.000.000	-	-	-	-	-	-	-	-	56.000.000,00
117	SD	10602708	SDN 24 RANTAU BAYUR	-	36.000.000	-	-	-	-	-	-	-	-	36.000.000,00
118	SD	10602907	SDN 29 RANTAU BAYUR	-	46.000.000	-	-	-	-	-	-	-	-	46.000.000,00
119	SD	10602953	SDN 30 RANTAU BAYUR	-	54.000.000	-	-	-	-	-	-	-	-	54.000.000,00
120	SD	10602956	SDN 31 RANTAU BAYUR	-	48.000.000	-	-	-	-	-	-	-	-	48.000.000,00
121	SD	10602631	SDN 33 RANTAU BAYUR	-	70.000.000	-	-	-	-	-	-	-	-	70.000.000,00
122	SD	10602636	SDN 35 RANTAU BAYUR	-	48.000.000	-	-	-	-	-	-	-	-	48.000.000,00
123	SD	10644868	SDN 37 RANTAU BAYUR	-	74.000.000	-	-	-	-	-	-	-	-	74.000.000,00
124	SD	10602391	SDN 1 SELAT PENUGUAN	-	38.000.000	-	-	-	-	-	-	-	-	38.000.000,00
125	SD	10602634	SDN 2 SELAT PENUGUAN	-	56.000.000	-	-	-	-	-	-	-	-	56.000.000,00
126	SD	10602419	SDN 6 SELAT PENUGUAN	-	78.000.000	-	-	-	-	-	-	-	-	78.000.000,00
127	SD	10602632	SDN 10 SELAT PENUGUAN	-	46.000.000	-	-	-	-	-	-	-	-	46.000.000,00
128	SD	10602697	SDN 12 SELAT PENUGUAN	-	64.000.000	-	-	-	-	-	-	-	-	64.000.000,00
129	SD	106002373	SDN 14 SELAT PENUGUAN	-	76.000.000	-	-	-	-	-	-	-	-	76.000.000,00
130	SD	10602354	SDN 9 SEMBAWA	-	74.000.000	-	-	-	-	-	-	-	-	74.000.000,00
131	SD	10602609	SDN 19 SEMBAWA	-	54.000.000	-	-	-	-	-	-	-	-	54.000.000,00

No.	Jenjang	NPSN	Nama Sekolah	Saldo Awal Kas	Penerimaan	Realisasi Belanja			Jumlah Total Realisasi Belanja	Non Anggaran			Saldo Pajak	Saldo Kas Akhir
						Belanja Pegawai	Belanja Barang dan Jasa	Belanja Modal		Setoran Pajak Tahun Lalu	Penerimaan Pajak 2019	Setoran Pajak 2019		
1	2	3	4	6	7	8	9	10	11 = (8 + 9 + 10)	12	13	14	15 = (13 - 14)	16 = (6+7-11-12+15)
132	SD	10602501	SDN 24 SEMBAWA	-	30.000.000	-	-	-	-	-	-	-	-	30.000.000,00
133	SD	10602492	SDN 25 SEMBAWA	-	26.000.000	-	-	-	-	-	-	-	-	26.000.000,00
134	SD	10602850	SDN 2 SUAK TAPEH	-	46.000.000	-	-	-	-	-	-	-	-	46.000.000,00
135	SD	10602812	SDN 4 SUAK TAPEH	-	68.000.000	-	-	-	-	-	-	-	-	68.000.000,00
136	SD	10602887	SDN 7 SUAK TAPEH	-	54.000.000	-	-	-	-	-	-	-	-	54.000.000,00
137	SD	10602454	SDN 9 SUAK TAPEH	-	42.000.000	-	-	-	-	-	-	-	-	42.000.000,00
138	SD	10602804	SDN 10 SUAK TAPEH	-	58.000.000	-	-	-	-	-	-	-	-	58.000.000,00
139	SD	10602835	SDN 11 SUAK TAPEH	-	54.000.000	-	-	-	-	-	-	-	-	54.000.000,00
140	SD	10602596	SDN 13 SUAK TAPEH	-	66.000.000	-	-	-	-	-	-	-	-	66.000.000,00
141	SD	10600373	SDN 2 SUMBER MARGA TEL	-	78.000.000	-	-	-	-	-	-	-	-	78.000.000,00
142	SD	10600319	SDN 7 SUMBER MARGA TEL	-	46.000.000	-	-	-	-	-	-	-	-	46.000.000,00
143	SD	10646358	SDN 8 SUMBER MARGA TEL	-	72.000.000	-	-	-	-	-	-	-	-	72.000.000,00
144	SD	10600161	SDN 11 SUMBER MARGA TEL	-	66.000.000	-	-	-	-	-	-	-	-	66.000.000,00
145	SD	10600162	SDN 12 SUMBER MARGA TEL	-	78.000.000	-	-	-	-	-	-	-	-	78.000.000,00
146	SD	10602638	SDN 9 TALANG KELAPA	-	74.000.000	-	-	-	-	-	-	-	-	74.000.000,00
147	SD	10602362	SDN 14 TANJUNG LAGO	-	62.000.000	-	-	-	-	-	-	-	-	62.000.000,00
148	SD	10600227	SDN 17 TANJUNG LAGO	-	50.000.000	-	-	-	-	-	-	-	-	50.000.000,00
149	SD	69756058	SDN 23 TANJUNG LAGO	-	44.000.000	-	-	-	-	-	-	-	-	44.000.000,00
150	SD	10645889	SDN 2 TUNGKAL ILIR	-	60.000.000	-	-	-	-	-	-	-	-	60.000.000,00
151	SD	10644689	SDN 5 TUNGKAL ILIR	-	68.000.000	-	-	-	-	-	-	-	-	68.000.000,00
152	SD	10644690	SDN 7 TUNGKAL ILIR	-	52.000.000	-	-	-	-	-	-	-	-	52.000.000,00
153	SD	10602417	SDN 8 TUNGKAL ILIR	-	66.000.000	-	-	-	-	-	-	-	-	66.000.000,00
154	SD	10644691	SDN 9 TUNGKAL ILIR	-	72.000.000	-	-	-	-	-	-	-	-	72.000.000,00
155	SD	10645864	SDN 12 TUNGKAL ILIR	-	42.000.000	-	-	-	-	-	-	-	-	42.000.000,00
156	SD	10644693	SDN 15 TUNGKAL ILIR	-	76.000.000	-	-	-	-	-	-	-	-	76.000.000,00
157	SD	10644886	SDN 17 TUNGKAL ILIR	-	44.000.000	-	-	-	-	-	-	-	-	44.000.000,00
158	SD	10647743	SDN 21 TUNGKAL ILIR	-	58.000.000	-	-	-	-	-	-	-	-	58.000.000,00
159	SD	69756061	SDN 23 TUNGKAL ILIR	-	76.000.000	-	-	-	-	-	-	-	-	76.000.000,00
160	SD	69756062	SDN 24 TUNGKAL ILIR	-	68.000.000	-	-	-	-	-	-	-	-	68.000.000,00
<b>JUMLAH SDN</b>				-	9.780.000.000,00	-	-	-	-	-	-	-	-	9.780.000.000,00
<b>SEKOLAH MENENGAH PERTAMA NEGERI (SMPN)</b>														
1	SMP	69946736	SMPN 3 AIR KUMBANG	-	104.000.000	-	-	-	-	-	-	-	-	104.000.000,00
2	SMP	69966238	SMPN 4 AIR KUMBANG	-	80.000.000	-	-	-	-	-	-	-	-	80.000.000,00
3	SMP	69966125	SMPN 5 BANYUASIN I	-	118.000.000	-	-	-	-	-	-	-	-	118.000.000,00
4	SMP	69946435	SMPN 2 BANYUASIN II	-	86.000.000	-	-	-	-	-	-	-	-	86.000.000,00
5	SMP	10644933	SMPN 3 BANYUASIN III	-	36.000.000	-	-	-	-	-	-	-	-	36.000.000,00
6	SMP	69946174	SMPN 5 BANYUASIN III	-	186.000.000	-	-	-	-	-	-	-	-	186.000.000,00
7	SMP	10644938	SMPN 2 BETUNG	-	196.000.000	-	-	-	-	-	-	-	-	196.000.000,00
8	SMP	69756064	SMPN 3 BETUNG	-	142.000.000	-	-	-	-	-	-	-	-	142.000.000,00
9	SMP	10646048	SMPN 2 MAKARTI JAYA	-	148.000.000	-	-	-	-	-	-	-	-	148.000.000,00
10	SMP	10647693	SMPN 4 MAKARTI JAYA	-	94.000.000	-	-	-	-	-	-	-	-	94.000.000,00
11	SMP	10644945	SMPN 3 MUARA SUGIHAN	-	200.000.000	-	-	-	-	-	-	-	-	200.000.000,00
12	SMP	10644946	SMPN 4 MUARA SUGIHAN	-	184.000.000	-	-	-	-	-	-	-	-	184.000.000,00
13	SMP	69946737	SMPN 5 MUARA SUGIHAN	-	50.000.000	-	-	-	-	-	-	-	-	50.000.000,00
14	SMP	10646368	SMPN 2 MUARA TELANG	-	156.000.000	-	-	-	-	-	-	-	-	156.000.000,00

No.	Jenjang	NPSN	Nama Sekolah	Saldo Awal Kas	Penerimaan	Realisasi Belanja			Jumlah Total Realisasi Belanja	Non Anggaran			Saldo Pajak	Saldo Kas Akhir
						Belanja Pegawai	Belanja Barang dan Jasa	Belanja Modal		Setoran Pajak Tahun Lalu	Penerimaan Pajak 2019	Setoran Pajak 2019		
1	2	3	4	6	7	8	9	10	11 = (8 + 9 + 10)	12	13	14	15 = (13 - 14)	16 = (6+7-11-12+15)
15	SMP	10647941	SMPN 3 MUARA TELANG	-	86.000.000	-	-	-	-	-	-	-	-	86.000.000,00
16	SMP	10645824	SMPN 2 RANTAU BAYUR	-	72.000.000	-	-	-	-	-	-	-	-	72.000.000,00
17	SMP	10644652	SMPN 4 RANTAU BAYUR	-	134.000.000	-	-	-	-	-	-	-	-	134.000.000,00
18	SMP	10645897	SMPN 5 RANTAU BAYUR	-	106.000.000	-	-	-	-	-	-	-	-	106.000.000,00
19	SMP	10646188	SMPN 3 SEMBAWA	-	78.000.000	-	-	-	-	-	-	-	-	78.000.000,00
20	SMP	10647507	SMPN 2 SUAK TAPEH	-	78.000.000	-	-	-	-	-	-	-	-	78.000.000,00
21	SMP	10645991	SMPN 1 SUMBER MARGA TE	-	130.000.000	-	-	-	-	-	-	-	-	130.000.000,00
22	SMP	10647414	SMPN 3 SUMBER MARGA TE	-	144.000.000	-	-	-	-	-	-	-	-	144.000.000,00
23	SMP	10644653	SMPN 2 TALANG KELAPA	-	186.000.000	-	-	-	-	-	-	-	-	186.000.000,00
24	SMP	10644654	SMPN 3 TANJUNG LAGO	-	130.000.000	-	-	-	-	-	-	-	-	130.000.000,00
25	SMP	10645894	SMPN 1 TUNGKAL ILIR	-	168.000.000	-	-	-	-	-	-	-	-	168.000.000,00
26	SMP	10646306	SMPN 2 TUNGKAL ILIR	-	198.000.000	-	-	-	-	-	-	-	-	198.000.000,00
27	SMP	69978379	SMPN 3 TUNGKAL ILIR	-	142.000.000	-	-	-	-	-	-	-	-	142.000.000,00
<b>JUMLAH SMP</b>				-	<b>3.432.000.000,00</b>	-	-	-	-	-	-	-	-	<b>3.432.000.000,00</b>
<b>JUMLAH TOTAL SD + SMP</b>				-	<b>13.212.000.000,00</b>	-	-	-	-	-	-	-	-	<b>13.212.000.000,00</b>

**REKAPITULASI LAPORAN REALISASI DANA BANTUAN OPERASIONAL SEKOLAH (BOS) JENJANG SD DAN SMP NEGERI  
KABUPATEN BANYUASIN TAHUN ANGGARAN 2019**

(Dalam Rupiah)

No.	Jenjang	NPSN	Nama Sekolah	Saldo Awal Kas	Penerimaan	Realisasi Belanja			Jumlah Total Realisasi Belanja	Non Anggaran			Saldo Pajak	Saldo Kas Akhir
						Belanja Pegawai	Belanja Barang dan Jasa	Belanja Modal		Setoran Pajak Tahun Lalu	Penerimaan Pajak 2019	Setoran Pajak 2019		
1	2	3	4	6	7	8	9	10	11 = (8 + 9 + 10)	12	13	14	15 = (13 - 14)	16 = (6+7-11-12+15)
<b>SEKOLAH DASAR NEGERI (SDN)</b>														
1	SD	10602468	SDN 26 BANYUASIN III	-	63.000.000	-	-	-	-	-	-	-	-	63.000.000,00
2	SD	10600231	SDN 11 MUARA PADANG	-	67.000.000	-	-	-	-	-	-	-	-	67.000.000,00
3	SD	10600344	SDN 16 MUARA PADANG	-	99.000.000	-	-	-	-	-	-	-	-	99.000.000,00
4	SD	10600158	SDN 21 MUARA PADANG	-	113.000.000	-	-	-	-	-	-	-	-	113.000.000,00
5	SD	10600334	SDN 21 MUARA SUGIHAN	-	57.000.000	-	-	-	-	-	-	-	-	57.000.000,00
6	SD	10602886	SDN 30 TALANG KELAPA	-	143.000.000	-	-	-	-	-	-	-	-	143.000.000,00
7	SD	10600320	SDN 4 TANJUNG LAGO	-	99.000.000	-	-	-	-	-	-	-	-	99.000.000,00
8	SD	69943387	SDN 24 TANJUNG LAGO	-	113.000.000	-	-	-	-	-	-	-	-	113.000.000,00
9	SD	69756060	SDN 22 TUNGKAL ILIR	-	135.000.000	-	-	-	-	-	-	-	-	135.000.000,00
<b>JUMLAH SDN</b>				-	<b>889.000.000,00</b>	-	-	-	-	-	-	-	-	<b>889.000.000,00</b>
<b>SEKOLAH MENENGAH PERTAMA NEGERI (SMPN)</b>														
1	SMP	10644952	SMPN 2 AIR SALEK	-	235.000.000	-	-	-	-	-	-	-	-	235.000.000,00
2	SMP	10602562	SMPN 2 TANJUNG LAGO	-	425.000.000	-	-	-	-	-	-	-	-	425.000.000,00
3	SMP	10647473	SMPN 4 TANJUNG LAGO	-	145.000.000	-	-	-	-	-	-	-	-	145.000.000,00
<b>JUMLAH SMP</b>				-	<b>805.000.000,00</b>	-	-	-	-	-	-	-	-	<b>805.000.000,00</b>
<b>JUMLAH TOTAL SD + SMP</b>				-	<b>1.694.000.000</b>	-	-	-	-	-	-	-	-	<b>1.694.000.000,00</b>















No.	Nama Sekolah	Saldo Awal Kas	Pendapatan	Realisasi Belanja			Jumlah Total Realisasi Belanja	Non Anggaran			Koreksi Lebih Catatan utang PKF	Saldo Pajak	Saldo Kas Akhir
				Belanja Pegawai	Belanja Barang dan Jasa	Belanja Modal		Setoran Pajak Tahun Lalu	Penerimaan Pajak 2019	Setoran Pajak 2019			
1	2	3	4	5	6	7	8 = (5 + 6 + 7)	9	10	11	12	13 = (10 - 11)	14 = (3+4-8-9+13)
387	SDN 15 SUAK TAPEH	20.000,00	104.960.000,00	7.200.000,00	72.751.163,00	24.868.200,00	104.819.363,00	-	2.270.719,00	2.270.719,00	-	-	160.637,00
388	SDN 1 SUMBER MARGA TEL	13.194,00	160.320.000,00	9.800.000,00	113.728.100,00	36.751.900,00	160.280.000,00	-	2.133.664,00	2.133.664,00	-	-	53.194,00
389	SDN 2 SUMBER MARGA TEL	1.082.153,00	128.160.000,00	3.000.000,00	96.997.801,00	28.404.100,00	128.401.901,00	840.000,00	378.000,00	378.000,00	-	-	252,00
390	SDN 3 SUMBER MARGA TEL	-	275.360.000,00	530.000,00	175.350.000,00	98.960.000,00	274.840.000,00	-	-	-	-	-	520.000,00
391	SDN 4 SUMBER MARGA TEL	-	130.080.000,00	-	99.393.100,00	30.686.900,00	130.080.000,00	-	-	-	-	-	-
392	SDN 5 SUMBER MARGA TEL	576.111,00	121.280.000,00	9.600.000,00	87.395.957,00	24.320.000,00	121.315.957,00	540.000,00	660.000,00	660.000,00	-	-	154,00
393	SDN 6 SUMBER MARGA TEL	1.710.041,00	300.000.000,00	6.000.000,00	230.986.800,00	63.013.200,00	300.000.000,00	1.710.000,00	668.475,00	668.475,00	-	-	41,00
394	SDN 7 SUMBER MARGA TEL	-	78.080.000,00	200.000,00	64.056.000,00	13.823.600,00	78.079.600,00	-	-	-	-	-	400,00
395	SDN 8 SUMBER MARGA TEL	-	134.720.000,00	3.750.000,00	109.145.000,00	21.825.000,00	134.720.000,00	-	318.500,00	201.000,00	-	117.500,00	117.500,00
396	SDN 9 SUMBER MARGA TEL	551.989,00	190.080.000,00	9.000.000,00	138.090.204,00	43.129.000,00	190.219.204,00	412.500,00	1.050.000,00	1.050.000,00	-	-	285,00
397	SDN 10 SUMBER MARGA TEL	4.480.000,00	283.040.000,00	4.800.000,00	210.910.000,00	70.933.300,00	286.643.300,00	-	9.159.240,00	5.841.740,00	-	3.317.500,00	4.194.200,00
398	SDN 11 SUMBER MARGA TEL	-	107.520.000,00	10.800.000,00	73.685.600,00	23.034.400,00	107.520.000,00	-	1.490.000,00	1.490.000,00	-	-	-
399	SDN 12 SUMBER MARGA TEL	532.554,00	114.560.000,00	3.600.000,00	90.570.300,00	20.389.700,00	114.560.000,00	520.500,00	1.140.172,00	1.140.172,00	-	-	12.054,00
400	SDN 13 SUMBER MARGA TEL	4.130.162,00	201.920.000,00	6.000.000,00	161.920.000,00	31.501.000,00	202.623.854,00	3.350.087,00	3.044.718,00	3.044.718,00	-	-	76.221,00
401	SDN 1 TALANG KELAPA	104.441,00	554.400.000,00	9.900.000,00	284.054.007,00	260.501.000,00	554.455.007,00	-	12.815.875,00	10.416.450,00	-	2.399.425,00	2.448.859,00
402	SDN 2 TALANG KELAPA	721.570,00	849.440.000,00	21.600.000,00	570.540.457,00	257.229.300,00	849.369.757,00	664.440,00	24.566.218,00	24.566.218,00	-	-	127.373,00
403	SDN 3 TALANG KELAPA	3.507.400,00	161.440.000,00	18.000.000,00	120.078.524,00	30.760.800,00	160.739.324,00	3.507.317,00	2.545.017,00	2.545.017,00	-	-	700.759,00
404	SDN 4 TALANG KELAPA	5.634,00	264.640.000,00	8.400.000,00	208.873.993,00	45.391.600,00	262.665.593,00	-	2.508.295,00	2.508.295,00	-	-	1.980.041,00
405	SDN 5 TALANG KELAPA	1.553.761,00	241.120.000,00	16.195.000,00	156.326.470,00	68.537.800,00	247.889.270,00	1.482.000,00	5.371.517,00	5.371.517,00	-	-	132.491,00
406	SDN 6 TALANG KELAPA	-	304.480.000,00	10.500.000,00	190.556.080,00	93.478.100,00	294.534.180,00	-	6.048.850,00	5.688.850,00	-	360.000,00	10.305.820,00
407	SDN 7 TALANG KELAPA	819,00	516.000.000,00	15.600.000,00	362.983.474,00	137.257.000,00	515.840.474,00	-	13.069.027,00	13.069.027,00	-	-	160.345,00
408	SDN 8 TALANG KELAPA	3.485.463,00	485.600.000,00	18.000.000,00	306.266.700,00	162.951.000,00	487.217.700,00	1.858.100,00	7.296.000,00	7.296.000,00	-	-	9.663,00
409	SDN 9 TALANG KELAPA	710.156,00	209.600.000,00	12.000.000,00	139.787.758,00	57.410.000,00	209.197.758,00	457.350,00	3.010.800,00	2.350.800,00	-	660.000,00	1.315.048,00
410	SDN 10 TALANG KELAPA	4.944.490,00	478.880.000,00	-	348.132.076,00	129.752.200,00	477.884.276,00	1.424.000,00	3.636.900,00	3.636.900,00	-	-	4.516.214,00
411	SDN 11 TALANG KELAPA	8.563.650,00	252.640.000,00	6.000.000,00	169.913.572,00	67.766.400,00	243.679.972,00	2.483.650,00	3.076.200,00	2.678.500,00	-	397.700,00	15.437.728,00
412	SDN 12 TALANG KELAPA	1.190,00	492.160.000,00	10.800.000,00	356.430.066,00	115.520.200,00	482.750.266,00	-	14.493.025,00	14.493.025,00	-	-	9.410.924,00
413	SDN 13 TALANG KELAPA	25.185,00	328.320.000,00	15.900.000,00	218.398.289,00	93.938.100,00	328.236.389,00	-	3.506.360,00	3.506.360,00	-	-	108.796,00
414	SDN 14 TALANG KELAPA	500.058,00	244.000.000,00	9.000.000,00	163.508.664,00	71.490.600,00	243.999.264,00	500.000,00	4.875.500,00	4.875.500,00	-	-	794,00
415	SDN 15 TALANG KELAPA	150.730,00	236.160.000,00	6.600.000,00	157.662.544,00	71.898.100,00	236.160.644,00	150.000,00	4.590.200,00	4.590.200,00	-	-	86,00
416	SDN 16 TALANG KELAPA	749,00	379.840.000,00	14.150.000,00	258.392.865,00	103.655.000,00	376.197.865,00	-	10.499.510,00	10.499.510,00	-	-	3.642.884,00
417	SDN 17 TALANG KELAPA	104,00	240.160.000,00	8.400.000,00	151.185.107,00	80.574.800,00	240.159.907,00	-	6.317.400,00	6.082.400,00	-	235.000,00	235.197,00
418	SDN 18 TALANG KELAPA	22.900,00	256.320.000,00	10.800.000,00	181.119.295,00	64.286.000,00	256.205.295,00	-	5.531.427,00	5.531.427,00	-	-	137.605,00
419	SDN 19 TALANG KELAPA	5.929.934,00	497.760.000,00	19.800.000,00	365.080.238,00	110.577.500,00	495.457.738,00	4.859.775,00	11.836.700,00	7.984.400,00	-	3.852.300,00	7.224.721,00
420	SDN 20 TALANG KELAPA	9.212.963,00	470.880.000,00	13.200.000,00	313.521.436,00	147.659.400,00	474.380.836,00	5.691.725,00	9.163.751,00	9.163.751,00	-	-	20.402,00
421	SDN 21 TALANG KELAPA	10.248.940,00	382.880.000,00	15.600.000,00	255.529.154,00	111.186.800,00	382.315.954,00	-	8.475.900,00	8.475.900,00	-	-	10.812.986,00
422	SDN 22 TALANG KELAPA	-	437.600.000,00	20.800.000,00	291.022.500,00	118.699.000,00	430.521.500,00	-	6.079.100,00	6.079.100,00	-	-	7.078.500,00
423	SDN 23 TALANG KELAPA	2.287.749,00	476.960.000,00	10.800.000,00	386.299.469,00	75.489.000,00	472.588.469,00	2.287.730,00	9.522.318,00	9.522.318,00	-	-	4.371.550,00
424	SDN 24 TALANG KELAPA	382.642,00	538.720.000,00	16.350.000,00	371.465.838,00	151.160.000,00	538.975.838,00	-	9.519.630,00	9.519.630,00	-	-	126.804,00
425	SDN 25 TALANG KELAPA	534.879,00	263.200.000,00	16.750.000,00	183.305.439,00	63.306.900,00	263.362.339,00	136.000,00	6.348.150,00	6.348.150,00	-	-	236.540,00
426	SDN 26 TALANG KELAPA	453,00	266.560.000,00	8.400.000,00	176.952.108,00	78.905.100,00	264.257.208,00	-	5.760.464,00	5.760.464,00	-	-	2.303.245,00
427	SDN 27 TALANG KELAPA	218.759,00	278.880.000,00	15.600.000,00	183.043.651,00	80.440.000,00	279.083.651,00	-	8.164.280,00	8.164.280,00	-	-	15.108,00
428	SDN 28 TALANG KELAPA	3.471.761,00	156.160.000,00	8.400.000,00	114.970.056,00	32.831.000,00	156.201.056,00	3.430.705,00	3.874.458,00	3.874.458,00	-	-	-
429	SDN 29 TALANG KELAPA	8.320.000,00	320.800.000,00	8.400.000,00	200.707.763,00	120.012.000,00	329.119.763,00	-	8.783.120,00	8.783.120,00	-	-	237,00
430	SDN 30 TALANG KELAPA	2.484.736,00	250.080.000,00	13.800.000,00	183.283.870,00	53.012.500,00	250.096.370,00	2.467.908,00	6.797.482,00	4.872.812,00	-	1.924.670,00	1.925.128,00
431	SDN 31 TALANG KELAPA	2.419.187,00	169.920.000,00	8.400.000,00	116.840.221,00	44.679.600,00	169.919.821,00	2.419.000,00	1.155.000,00	1.155.000,00	-	-	366,00
432	SDN 32 TALANG KELAPA	18.080.331,00	576.960.000,00	16.800.000,00	397.315.541,00	163.362.000,00	577.477.541,00	17.232.150,00	13.376.879,00	13.376.879,00	-	-	330.640,00
433	SDN 33 TALANG KELAPA	1.616.756,00	409.600.000,00	17.070.000,00	307.615.204,00	84.839.000,00	409.524.204,00	1.616.750,00	6.362.000,00	6.362.000,00	-	-	75.802,00
434	SDN 34 TALANG KELAPA	1.760.048,00	351.680.000,00	13.200.000,00	266.568.867,00	73.671.100,00	353.439.967,00	-	8.142.223,00	7.842.223,00	-	300.000,00	300.081,00
435	SDN 35 TALANG KELAPA	34.130,00	475.680.000,00	15.000.000,00	335.967.200,00	124.737.300,00	475.704.500,00	-	10.202.700,00	9.752.700,00	450.000,00	450.000,00	9.630,00
436	SDN 36 TALANG KELAPA	-	94.880.000,00	8.400.000,00	66.168.220,00	20.310.000,00	94.878.220,00	-	720.000,00	720.000,00	-	-	1.780,00
437	SDN 37 TALANG KELAPA	-	154.720.000,00	3.150.000,00	97.405.000,00	53.479.100,00	154.034.100,00	-	2.689.000,00	2.689.000,00	-	-	685.900,00







**DAFTAR PIUTANG TP/TGR**  
**Per 31 DESEMBER 2019**

(dalam rupiah)

No.	Nama	SKPD	Jenis Kasus (tahun)	Jumlah Kerugian	Saldo Awal 2019	Mutasi Tambah 2019	Tgl. Angsuran	Angsuran Tahun 2019	Koreksi	Saldo Per 31 Des 2019	Keterangan
<b>A. TUNTUTAN PERBENDAHARAAN</b>											
	Idris Sutakakki	Dinas Pertanian	TP 2006	28.314.525	18.814.525	-	08-Mar-2019	1.500.000		6.814.525	
							08-Apr-2019	1.500.000			
							14-Mei-2019	1.500.000			
							20-Jun-2019	1.500.000			
							22-Jul-2019	1.500.000			
							21-Agust-2019	1.500.000			
							08-Okt-2019	1.500.000			
							17-Des-2019	1.500.000			
	<b>Sub Jumlah TP</b>			<b>28.314.525</b>	<b>18.814.525</b>	<b>-</b>		<b>12.000.000</b>		<b>6.814.525</b>	
<b>B. TUNTUTAN GANTI RUGI</b>											
1	a. Haryanto (SK Pembebanan Sementara)	Disnakertrans	TGR 2013	13.200.000	5.000.000	-				<b>5.000.000</b>	Jumlah kerugian Rp. 13.200.000,00 telah disetor : 1) tgl 9 Juli 2013 sebesar Rp. 550.000,00 2) tgl 5 Mei 2014 sebesar Rp. 550.000,00 3) tgl 14 Desember 2015 sebesar Rp. 550.000,00 sisa ganti rugi Rp. 11.550.000,00 SK pembebanan sementara menjadi Rp. 5.000.000,00 berdasarkan SK Bupati Banyuasin Nomor 817/KPTS/BPKAD/2018
	b. Hasibuan	Disnakertrans			6.550.000					<b>6.550.000</b>	Surat Bupati Banyuasin Nomor : 700/1618/IRDA/2019 tanggal 24 Juni 2019 perihal : Tindak Lanjut Hasil Audit
2	Sabikan	BPMPD	TGR 2011	4.900.000	800.000	-	06-Feb-2019	800.000		-	
3	Ali Ahmad Turmuzdi, S.Th.I	Dinas Sosial	TGR 2014	7.500.000	3.500.000	-	02-Jan-2019	200.000		-	
							29-Jan-2019	3.300.000			
4	Jimmy Abdul Wahid	Pemda Kab Banyuasin	TGR 2015	10.800.000	3.850.000	-	28-Jan-2019	3.850.000		-	
5	Harobin Mustopa	Mantan Kepala BPMD	TGR 2015	229.700.000	-	-				-	
6	Amir Apriyan, SE/ Muklis. S	Staf Lurah P. Balai Kec. BA III	TGR 2015	4.800.000	600.000	-	02-Jan-2019	400.000		-	
							07-Jan-2019	200.000			
7	Santo, S.Sos., M.Si	Staf Lurah Seterio Kec. BA III	TGR 2015	6.500.000	830.000	-	02-Jan-2019	540.000		-	
							07-Jan-2019	290.000			
8	Nasukin, S.Sos	Staf Bagian Umum Setda Kab. Banyuasin	TGR 2016	7.000.000	1.744.000	-	02-Jan-2019	292.000		-	
							01-Feb-2019	292.000			
							01-Mar-2019	292.000			
							01-Apr-2019	292.000			
							02-Mei-2019	292.000			
							01-Jun-2019	284.000			
9	H.M. Sanusi Hamid, MM	Ketua BAZ Kab. Banyuasin	TGR 2014	12.000.000	11.500.000	-	28-Feb-2019	500.000	500.000	<b>10.000.000</b>	
							20-Sep-2019	500.000			
							31-Des-2018				koreksi Tgr tgl 31 Desember 2018
10	Rayen Supriyan	Penyuluh, Pertanian dan Peternakan Desa Sumber Mekar Mukti, Ds. Kuala Puntian Kec. Tanjung Lago pada BP4K Kab. Banyuasin	TGR 2015	10.000.000	7.366.000	-	29-Mei-2019	300.000		<b>5.566.000</b>	
							01-Jul-2019	300.000			
							19-Agust-2019	300.000			
							17-Sep-2019	300.000			
							11-Nop-2019	300.000			
							05-Des-2019	300.000			
11	Erzozanto, SE., M.Si	Kasi Pelaporan BPKAD Kab. Banyuasin	TGR 2017	13.100.000	1.735.000	-	03-Jan-2019	120.000		-	
							06-Feb-2019	120.000			
							01-Mar-2019	120.000			
							16-Apr-2019	120.000			

No.	Nama	SKPD	Jenis Kasus (tahun)	Jumlah Kerugian	Saldo Awal 2019	Mutasi Tambah 2019	Tgl. Angsuran	Angsuran Tahun 2019	Koreksi	Saldo Per 31 Des 2019	Keterangan
							10-Mei-2019	120.000			
							17-Mei-2019	1.135.000			
12	Adam, S.Pd., M.Si	Guru SDN 19 Talang Kelapa pindah ke SDN 33 Tlg Kelapa	TGR 2017	179.810.560	176.760.560	-	03-Mei-2019	300.000		176.160.560	
							04-Jul-2019	300.000			
13	Munawaroh, A. Ma.Pd.	Kepala Sekolah SDN 2 Lubuk Lancang Kec. Betung	TGR -2004	-	12.769.500	-			12.769.500		LHP BPK masuk ke dalam kasus dalam proses pembebanan
14	Imelda Delima Anggraeni, S.P	Penyuluh Pertanian Air Kumbang	TGR -2018	5.635.393,00	4.930.393		29-Mei-2019	4.930.393			- yg disetoran Rp. 4.930.500,- tgl 29/5/2019 lebih setor Rp. 107,-
15	Rizaludin, Sh., M.Si	Kasi Penata Desa dan Kelurahan Dinas Pemberdayaan Masyarakat dan Desa Kab. Banyuasin	TGR -2018	14.000.000	1.600.000		02-Jan-2019	100.000		400.000	
							01-Feb-2019	100.000			
							01-Mar-2019	100.000			
							01-Apr-2019	100.000			
							02-Mei-2019	100.000			
							10-Jun-2019	100.000			
							01-Jul-2019	100.000			
							01-Agust-2019	100.000			
							02-Sep-2019	100.000			
							01-Okt-2019	100.000			
							04-Nop-2019	100.000			
							06-Des-2019	100.000			
16	Amir Hamzah, S.Pd.i	Kepala Seksi PMD Kecamatan Sumber Marga Telang Kabupaten Banyuasin	TGR -2018	11.000.000	8.700.000		03-Jan-2019	460.000		3.180.000	
							01-Feb-2019	460.000			
							04-Mar-2019	460.000			
							01-Apr-2019	460.000			
							02-Mei-2019	460.000			
							10-Jun-2019	460.000			
							02-Jul-2019	460.000			
							01-Agust-2019	460.000			
							02-Sep-2019	460.000			
							02-Okt-2019	460.000			
							01-Nop-2019	460.000			
							02-Des-2019	460.000			
17	Firmansyah, S.Thi	Kepala UPT DPPKBPP dan PA Kecamatan Sumber Marga Telang (2016- 2017)	TGR -2018	3.562.000	2.362.000		28-Feb-2019	500.000			- yg disetoran tgl 25 Nov 19 Rp. 862.000,- lebih setor Rp. 300.000,-
							01-Jul-2019	300.000			
							14-Okt-2019	1.000.000			
							25-Nop-2019	562.000			
							26-Mar-2019	4.250.000			
18	Zainal Makmun, S.Sos, MH	Kepala Bagian Administrasi Pembangunan Sekretariat Daerah Kabupaten Banyuasin	TGR -2018	9.250.000	4.250.000						- yg di Setoran Rp. 4.500.000,- Tgl 26/03/2019 Lebih setor Rp. 250.000
19	Tri Yudha Rasman, A.Md	Penyuluhan Perikanan Kecamatan Tanjung Lago BRPPUPP Jakabaring	TGR -2018	5.000.000	5.000.000					5.000.000,00	
20	Bambang Wirawan, SE, MM, Ak., CA	Plt. Kepala BPKAD Kab. Banyuasin	TGR-2019	39.140.000		39.140.000	18-Des-2019	3.263.800		35.876.200,00	Catatan: Berdasarkan SKTJM dibagi menjadi Piutang sebesar Rp 24.460.366,67 dan aset lain-lain sebesar Rp11.415.833,33
21	drg. Laila Ahza	Ka. UPT Puskesmas Sembawa	TGR-2019	12.000.000		12.000.000				12.000.000,00	Catatan: Berdasarkan SKTJM dibagi menjadi Piutang sebesar Rp8.500.000,00 dan aset lain-lain sebesar Rp3.500.000,00
									-		
				598.897.953	259.847.453	51.140.000		37.985.193,00	13.269.500,00	259.732.760,00	
				627.212.478	278.661.978	51.140.000		49.985.193,00	13.269.500,00	266.547.285,00	

Catatan :

TGR seluruhnya dimasukan ke piutang TP/TGR (lancar) karena :

No.	Nama	SKPD	Jenis Kasus (tahun)	Jumlah Kerugian	Saldo Awal 2019	Mutasi Tambah 2019	Tgl. Angsuran	Angsuran Tahun 2019	Koreksi	Saldo Per 31 Des 2019	Keterangan
1	SKTJM a.n Haryanto	tertanggal 17 Juli 2013	menyebutkan bahwa jumlah kerugian/kekurangan tersebut diganti dalam jangka waktu 24 (dua puluh empat) bulan tmt bulan Agustus 2013 s.d. bulan September 2015.	SK							
2	SKTJM a.n Sabikan	Nomor 957/007/MJ-TPTGR/2015 tanggal 8 Juli 2015	menyebutkan bahwa jumlah kerugian/kekurangan tersebut diganti dalam jangka waktu 24 (dua puluh empat) bulan tmt bulan Juli 2015 s.d. bulan								
3	SKTJM a.n Ali Ahmad Turmuzdi,	S.Th.I Nomor 957/1008/MJ-TPTGR/2015 tanggal 8 Juli 2015	menyebutkan bahwa jumlah kerugian/kekurangan tersebut diganti dalam jangka waktu 24 (dua puluh empat) bulan tmt bulan								
4	SKTJM a.n Jimmy Abdul Wahid, SH.,	MM Nomor 957/121/MJ-TPTGR/2015 tanggal 29 Januari 2016	menyebutkan bahwa jumlah kerugian/kekurangan tersebut diganti dalam jangka waktu 24 (dua puluh empat) bulan tmt								
5	SKTJM a.n Harobin Mustofa	Nomor 957/922/MP-TPTGR/2016. tanggal 1 Juli 2016	menyebutkan bahwa jumlah kerugian/kekurangan tersebut diganti dalam jangka waktu 24 (dua puluh empat) bulan tmt bulan Juli 2015								
6	SKTJM a.n Amir Apriyan, SE/ Muklis.	S Nomor: 957/2/MJ-TPTGR/2017 tanggal 30 Januari 2017	menyebutkan bahwa jumlah kerugian/kekurangan tersebut diganti dalam jangka waktu 24 (dua puluh empat) bulan tmt								
7	SKTJM a.n Santo, S.Sos., M.Si	Nomor: 957/1/MJ-TPTGR/2017 tanggal 30 Januari 2017	menyebutkan bahwa jumlah kerugian/kekurangan tersebut diganti dalam jangka waktu 24 (dua puluh empat) bulan tmt bulan								
8	SKTJM a.n Nasukin, S.Sos	Nomor: 957/3/MJ-TPTGR/2017 tanggal 30 Januari 2017	menyebutkan bahwa jumlah kerugian/kekurangan tersebut diganti dalam jangka waktu 24 (dua puluh empat) bulan tmt bulan Februari								
9	SKTJM a.n H.M. Sanusi Hamid,	MM Nomor 957/4/MJ-TPTGR/2017 tanggal 15 Juni 2017	menyebutkan bahwa jumlah kerugian/kekurangan tersebut diganti dalam jangka waktu 24 (dua puluh empat) bulan tmt bulan Juli								
10	SKTJM a.n Rayen Supriyan	Nomor 957/5/MJ-TPTGR/2017 tanggal 15 Juni 2017	menyebutkan bahwa jumlah kerugian/kekurangan tersebut diganti dalam jangka waktu 24 (dua puluh empat) bulan tmt bulan Juli 2017 s.d								
11	SKTJM a.n Erzozanto, SE.,	M.Si Nomor 957/7/MJ-TPTGR/2017 tanggal 15 Juni 2017	menyebutkan bahwa jumlah kerugian/kekurangan tersebut diganti dalam jangka waktu 24 (dua puluh empat) bulan tmt bulan Juli								
12	SKTJM a.n Adam, S.Pd.,	M.Si Nomor 957/6/MJ-TPTGR/2017 tanggal 15 Juni 2017	menyebutkan bahwa jumlah kerugian/kekurangan tersebut diganti dalam jangka waktu 24 (dua puluh empat) bulan tmt bulan Juli 2017								
13	SKTJM a.n Imelda Delima Anggraeni,	S.P Nomor : 957/001/MJ-TPTGR/2018 tanggal 21 Mei 2018	menyebutkan bahwa jumlah kerugian/kekurangan tersebut diganti dalam jangka waktu 24 (dua puluh empat) bulan tmt								
14	SKTJM a.n Rizaludin, Sh.,	M.Si Nomor : 957/ 003/MJ-TPTGR/2018 tanggal 21 Mei 2018	menyebutkan bahwa jumlah kerugian/kekurangan tersebut diganti dalam jangka waktu 24 (dua puluh empat) bulan tmt bulan Juni								
15	SKTJM Amir Hamzah, S.Pd.i	Nomor : 957/004/MJ-TPTGR/2018 tanggal 21 Mei 2018	menyebutkan bahwa jumlah kerugian/kekurangan tersebut diganti dalam jangka waktu 24 (dua puluh empat) bulan tmt bulan Juni 2018								
16	SKTJM a.n Firmansyah, S.Thi	Nomor : 957/002/MJ-TPTGR/2018 tanggal 21 Mei 2018	menyebutkan bahwa jumlah kerugian/kekurangan tersebut diganti dalam jangka waktu 24 (dua puluh empat) bulan tmt bulan Juni								
17	SKTJM a.n Zainal Makmum, S.Sos.,	MH Nomor : 957/005/MJ-TPTGR/2018 tanggal 12 Nopember 2018	menyebutkan bahwa jumlah kerugian/kekurangan tersebut diganti dalam jangka waktu 6 (enam) bulan tmt bulan								
18	SKTJM a.n Tri Yudha Rasman, A.Md	Nomor : 957/006/MJ-TPTGR/2018 tanggal 12 Nopember 2018	menyebutkan bahwa jumlah kerugian/kekurangan tersebut diganti dalam jangka waktu 6 (enam) bulan tmt bulan								
19	Karena masa pengembalian tersebut hanya menyebutkan jangka waktu pengembalian,	maka piutang tersebut selalu ada kemungkinan dapat diselesaikan selama setahun, dan oleh karenanya dalam neraca disajikan									
20	Berdasarkan LHP Badan Pemeriksa Keuangan Semester I Tahun 2019 (per 31 Mei 2019)	TGR a.n Munawaroh, A.Ma.Pd termasuk kedalam kasus kerugian yang sedang dalam proses pembebanan									
21	SKTJM a.n Bambang Wirawan, SE, MM, Ak.,CA	Nomor 957/01/TPKD/2019 tanggal 31 Juli 2019	menyebutkan bahwa jumlah kerugian/kekurangan tersebut diganti dalam jangka waktu 24 (dua puluh empat) bulan tmt bulan Agustus 2019 s.d Juli 2021								
22	SKTJM a.n drg. Laila Haiza	tanggal 16 September 2019	menyebutkan bahwa jumlah/kerugian tersebut diganti dalam jangka waktu 1 (satu) tahun bulan tmt bulan Oktober 2019 s.d September 2020.								

**TP/TGR (KASUS KERUGIAN DAERAH YANG SEDANG DALAM PROSES PENETAPAN PEMBEBANAN)  
Per 31 DESEMBER 2019**

*(Dalam Rupiah)*

NO	NAMA	SKPD	TP/TGR	PENJELASAN	NILAI ASET
1	Arif Maulana	Lurah Makarti Jaya yang Mutasi ke BKD Muba	TGR (2005)	Pengambilan barang inventaris berupa motor dinas Yamaha RXS BG. 8491 BZ.	-
2	Pahrudin Putra Jaya bin Marzuki	TNI AD	TGR 2008	Kehilangan motor dinas Sekretariat Daerah Merk Honda Mega Pro Tahun 2005 BG. 5372 JZ pada Hari minggu tanggal 11 Mei 2008	15.000.000,00
3	Munawaroh, A.Ma.Pd	Kepala Sekolah SDN 2 Lubuk Lancang Kec. Betung	TGR (2004)	Pembayaran gaji kepada Pegawai yang tidak melaksanakan tugas an. Pardi	12.769.500,00
4	Firmansyah	Kepala Dinas PUBM	TGR (2005)	Kehilangan barang inventaris tanggal 11 April 2011	-
5	Iskandar Zulkarnain	Kepala BKD	TGR (2005)	Kehilangan barang inventaris dan uang tunai tanggal 12 Maret 2005	-
<b>Jumlah</b>					<b>27.769.500,00</b>

DAFTAR REKAPITULASI PENYELESAIAN KERUGIAN DAERAH  
ATAS KELEBIHAN BELANJA PADA DEWAN PERWAKILAN RAKYAT DAERAH (DPRD) KAB. BANYUASIN  
TAHUN ANGGARAN 2003 S/D TAHUN ANGGARAN 2008 PER 31 Desember 2019

(Dalam Rupiah)

No.	Nama	TOTAL PIUTANG					ANGSURAN 2008		ANGSURAN 2010		ANGSURAN 2012		ANGSURAN 2013		ANGSURAN 2014		ANGSURAN 2016		ANGSURAN 2018		JUMLAH ANGSURAN	SALDO	KET	
		Thn. 2003	Thn. 2004	Thn. 2005	Thn. 2006	Thn. 2008	Jumlah	Tgl. Setor	Jumlah	Tgl. Setor	Jumlah	Tgl. Setor	Jumlah	Tgl. Setor	Jumlah	Tgl. Setor	Jumlah	Tgl. Setor	Jumlah	Tgl. Setor				
1	Zainul Bachri Haz	95.228.347	95.544.520				190.772.867														-	190.772.867		
2	Lektol (CHB) Muzadi, ST., MM	92.007.555	22.172.520				114.180.075														-	114.180.075		
3	Mustofa Hansaria	89.103.205	95.391.520				184.494.725														-	184.494.725	meninggal dunia	
4	Rusdi Alam	84.604.375	95.842.520				180.446.895														-	180.446.895		
5	Abdullah A. Gani	89.881.379	95.776.520				185.657.899														-	185.657.899		
6	Heryati, A.Md	84.428.805	97.362.420	10.390.000	15.000.000		207.181.225														-	207.181.225		
7	Damawan Hulik	17.428.805	97.362.420	15.000.000	15.000.000		144.791.225														-	144.791.225		
8	A. Rivai Jafar	89.428.805	96.053.420				185.482.225														-	185.482.225		
9	Drs. Bambang Edi Agusno	89.183.455	95.283.420				184.466.875														-	184.466.875		
10	Drs. H. Zawawi Mukhtar	83.090.805	82.131.692				165.222.497							14.000.000	23-04-2014, STS REK. 167-300-0002						42.000.000	123.222.497		
														14.000.000	05-03-2014, STS REK. 167-300-0002							-		
														14.000.000	12-08-2014, STS REK. 167-300-0002							-		
11	Lili Antala Dewa, SH	5.552.995	97.635.960	17.990.000	15.000.000	2.276.400	138.455.355							2.016.400	10-01-2014	260.000	26-12-2016				138.455.355	-	lunas	
														15.000.000	10-01-2014							-		
														17.990.000	10-01-2014							-		
														2.115.000	10-01-2014							-		
														95.520.960	10-01-2014							-		
														5.552.995	10-01-2014							-		
12	H. Nafian Ham	89.325.455	95.722.420				185.047.875														-	185.047.875		
13	Aswarini Mustofa	84.517.995	95.507.420				180.025.415							1.000.000	06-03-2014						1.000.000	183.494.955		
14	Mareta Herawati, SH	89.377.145	94.542.420				183.919.565														-	183.919.565		
15	H. Muslim Bukhari, SH., MM	90.312.329	95.791.960				186.104.289														-	186.104.289		
16	HM. Rasyid Yusuf	84.428.805	95.410.420				179.839.225														-	179.839.225		
17	Amriadi, S.Ip	88.806.995	95.887.960				184.494.955							1.000.000	06-03-2014						1.000.000	183.494.955		
18	Martini Senen	89.215.615	95.379.420				184.595.035														-	184.595.035		
19	Drs. Nur Wahid	10.177.805	58.788.960	14.920.000	12.000.000	1.762.000	97.648.765		5.000.000	23-07-2012				92.648.765	13-01-2014						97.648.765	-	lunas	
20	A.A. Demiyati Mahasar	88.580.217					88.580.217														-	88.580.217		
21	Sugeng SE	92.358.805	28.912.420	15.000.000	15.000.000	1.154.000	152.425.225														-	152.425.225		
22	Arbain Syahri, SH	88.261.139	95.929.960				184.191.099							500.000	04-04-2014						500.000	183.691.099		
23	Gunaryo	92.054.805	95.885.420				187.940.225														-	187.940.225		
24	Ir. A.A. Masruri, M.Sc	93.402.217	87.460.420				180.862.637							1.000.000	06-02-2014						8.000.000	172.862.637		
														1.000.000	06-03-2014							-		
														1.000.000	24-03-2014							-		
														4.000.000	07-07-2014							-		
														1.000.000	04-09-2014							-		
25	A. Haris, SH	92.921.981	96.097.960				189.019.941														-	189.019.941		
26	Burhanudin HN	87.304.805	95.611.420			2.014.400	184.930.625														-	184.930.625	meninggal dunia	
27	Drs. H. Soemadi,AS	45.538.895	95.519.520	13.769.000	15.000.000		169.827.415														-	169.827.415	meninggal dunia	
28	Irian Setiawan, SH	53.215.615	75.997.420	11.190.000	10.000.000	1.771.300	152.174.335		5.000.000	23/03/2010			5.000.000	24-04-2013	1.771.300	08-01-2014					152.174.335	-	lunas	
														5.000.000	24-04-2013	3.115.000	08-01-2014					-		
														2.000.000	24-05-2013	13.215.615	08-01-2014					-		
														11.190.000	24-04-2013							-		
														1.000.000	21-05-2013							-		
														66.882.420	25-11-2013							-		
														40.000.000	22-11-2013							-		
29	Rozal Rahmat	86.020.805					86.020.805														-	86.020.805		
30	Akmal Maas	88.393.805	95.885.960				184.279.765							500.000	07-03-2014						1.000.000	183.279.765		
														500.000	07-04-2014							-		
31	Suis Tiqal Effendi	89.496.815	94.857.960				184.354.775					3.100.000	21-05-2013	181.254.775	07-01-2014						184.354.775	-	lunas	
32	Kapt. Inf. Tuisiran	87.993.789	95.943.420				183.937.209														-	183.937.209		
33	Kapt. (Sus) Abdul Atik, S.Ag., S.Sos	92.309.115	95.485.960				187.795.075														-	187.795.075		
34	Darmadi	89.271.955	95.655.420				184.927.375														-	184.927.375		
35	Napoleon, BA	6.492.250					6.492.250														-	6.492.250		

No.	Nama	TOTAL PIUTANG					ANGSURAN 2008		ANGSURAN 2010		ANGSURAN 2012		ANGSURAN 2013		ANGSURAN 2014		ANGSURAN 2016		ANGSURAN 2018		JUMLAH ANGSURAN	SALDO	KET	
		Thn. 2003	Thn. 2004	Thn. 2005	Thn. 2006	Thn. 2008	Jumlah	Tgl. Setor	Jumlah	Tgl. Setor	Jumlah	Tgl. Setor	Jumlah	Tgl. Setor	Jumlah	Tgl. Setor	Jumlah	Tgl. Setor	Jumlah	Tgl. Setor				
36	Dr. Amir Hamzah Yusuf	75.625.685					75.625.685															-	75.625.685	
37	HASAN HM		89.783.520	15.000.000	15.000.000	4.196.400	123.979.920															-	123.979.920	
38	JUNAIDI		95.684.520	15.000.000	15.000.000	2.710.000	128.394.520															-	128.394.520	
39	BAMBANG SUNGKOWO		96.918.420	19.000.000	15.000.000		130.918.420															-	130.918.420	
40	DONI ANTHONI		2.115.000	19.250.000	15.000.000	4.875.800	41.240.800															-	41.240.800	
41	DR. (HC) SYAMSURI H.A. JAHRI		75.064.420	15.000.000	15.000.000	1.800.800	106.865.220							3.000.000	03-03-2014						3.000.000	-	103.865.220	
42	RUDIYANTO		2.115.000	19.000.000	15.000.000	2.708.300	38.823.300															-	38.823.300	
43	DRS. RUSDI HASIR		97.853.420	17.000.000	15.000.000	2.880.600	132.734.020							1.000.000	20-03-2014						1.000.000	-	131.734.020	
44	DRS. AGUS MUHAEMIN		2.115.000	19.390.000	15.000.000		36.505.000							2.000.000	03-03-2014						2.000.000	-	34.505.000	
45	NURMALA DEWI		95.237.960	17.000.000	15.000.000	5.144.800	132.382.760															-	132.382.760	
46	SUPARDI, SH		2.115.000	19.000.000	15.000.000		36.115.000															-	36.115.000	
47	KARYONO		2.115.000	16.450.000	15.000.000	4.051.800	37.616.800															-	37.616.800	
48	TARUMAN PASA		2.115.000	21.390.000	15.000.000	1.659.500	40.164.500							3.000.000	10-04-2014						3.000.000	-	37.164.500	
49	ROJAL RAHMAT		96.088.420				96.088.420							2.000.000	17-02-2014						4.000.000	-	92.088.420	
														2.000.000	13-03-2014							-	-	
50	AGUS WAHYU NUGROHO		50.603.420				50.603.420															-	50.603.420	
51	AH. DEMYATI MAHASAR		96.520.420				96.520.420															-	96.520.420	
52	YUDHI TRI SETYA DARMA, ST		67.313.000				67.313.000															-	67.313.000	
53	ARKONI, MD			22.004.000	21.000.000		43.004.000						2.000.000	09-04-2013			4.000	12-10-2018			43.004.000	-	lunas	
													21.000.000	09-04-2013								-	-	
													20.000.000	03-04-2013								-	-	
54	JOKO AMINOTO			13.000.000	14.000.000	2.070.900	29.070.900								29.070.900	28-01-2014					29.070.900	-	lunas	
55	ANDRIYADI, S.KOM			15.000.000	13.000.000	954.100	28.954.100								954.100	09-01-2014					28.954.100	-	lunas	
														13.000.000	09-01-2014							-	-	
														15.000.000	09-01-2014							-	-	
56	AMRAN MUSLIM			15.990.000	15.000.000	4.989.500	35.979.500															-	35.979.500	
57	H.A. GOFAR PASOLONG			17.000.000	15.000.000	2.251.000	34.251.000							4.251.000	04-03-2014						4.251.000	-	30.000.000	
58	DARWIN A. ROHIM			17.000.000	15.000.000	2.793.000	34.793.000															-	34.793.000	
59	ANSORI, SH			19.600.000	15.000.000	5.438.300	40.038.300							1.000.000	19-03-2014						1.000.000	-	39.038.300	
60	DIAN TURIS KAEMIRAWATI			17.000.000	15.000.000	3.450.600	35.450.600															-	35.450.600	
61	HJ. FITRIANA, SE			15.000.000	15.000.000	1.949.400	31.949.400								3.920.000	06-02-2014					3.920.000	-	lunas	
														30.000.000	14-04-2014							-	-	
62	JAMALUDDIN			17.390.000	15.000.000	4.524.000	36.914.000							1.000.000	04-04-2014						1.000.000	-	35.914.000	
63	LEDI RISDYANTO			19.000.000	15.000.000	2.053.200	36.053.200							5.000.000	06-03-2014						5.000.000	-	31.053.200	
64	NASRUL HALIM, SH			18.390.000	14.000.000	2.620.500	35.010.500					2.620.500	20-06-2013									-	35.010.500	lunas
												14.000.000	20-06-2013									-	-	
												15.290.000	20-06-2013									-	-	
												3.100.000	21-05-2013									-	-	
65	H. HAZWAR HAMID			17.600.000	15.000.000	3.435.800	36.035.800							3.000.000	04-03-2014						3.000.000	-	33.035.800	
66	BAMBANG BEROHIM			15.990.000	15.000.000		30.990.000															-	30.990.000	
67	SARJANI			17.390.000	15.000.000	3.319.000	35.709.000															-	35.709.000	
68	SLAMET SOMO SENTONO				13.500.000	4.107.000	17.607.000	5.500.000	09-10-2008				4.107.000	04-11-2013								17.607.000	-	lunas
								5.000.000	02-05-2008													-	-	
								1.500.000	09-09-2008													-	-	
								1.500.000	22-09-2008													-	-	
69	SUNARDI STEPHANUS HARIADI/ SITI KARYANI				15.000.000		15.000.000															-	15.000.000	
70	A. KORDIAN, AR				15.000.000		15.000.000							1.500.000	10-03-2014						7.000.000	-	8.000.000	
														3.500.000	01-04-2014							-	-	
														2.000.000	08-05-2014							-	-	
71	ROLAN H. ROZALI				7.500.000	2.103.700	9.603.700							7.500.000	13-02-2014						7.500.000	-	2.103.700	
72	JUFRianto				15.000.000	2.905.700	17.905.700							2.905.700	27-01-2014							17.905.700	-	lunas
														6.094.300	27-01-2014							-	-	
														8.905.700	14-11-2014							-	-	
73	A. YANI					2.793.000	2.793.000															-	2.793.000	PNS/
74	ABD. RIFOEE S					2.805.000	2.805.000															-	2.805.000	PNS/belum
75	AMINUDDIN, S. Sos					732.700	732.700						732.700	06-05-2013							732.700	-	PNS/lunas	
76	Dr. Nazaruddin					220.400	220.400						220.400	06-05-2013							220.400	-	PNS/lunas	
77	Fihri Siregar, SH					515.500	515.500						515.500	23-01-2014							515.500	-	PNS/lunas	
78	Gatot Setioko					723.400	723.400						723.400	07-01-2014							723.400	-	PNS/lunas	
79	H. Agus Salam					2.298.500	2.298.500					2.298.500	28-03-2013								2.298.500	-	lunas	
80	H. Handi Z. S. Ag					3.911.600	3.911.600						3.911.600	28-01-2014							3.911.600	-	lunas	
81	H. M. Basjir DA					815.600	815.600						815.600	28-03-2013							815.600	-	lunas	
82	Herawati																							

**REKAPITULASI BEBAN DIBAYAR DIMUKA TAHUN ANGGARAN 2019  
KABUPATEN BANYUASIN  
PER 31 DESEMBER 2019**

(Dalam Rupiah)

No	SKPD	Perjanjian/Kontrak/SPK							Nilai per 01-01-2019		Nilai per 31 - 12 - 2019			
		Uraian	Nomor dan Tanggal perjanjian	Penerima	Jangka waktu	Tanggal Mulai	Tanggal Berakhir	Nama Rekening Belanja	Nilai (Rp)	Sudah jatuh Tempo/Digunakan	Belum jatuh Tempo/Beban Dibayar Dimuka	Beban jatuh tempo di 2019	Sudah jatuh Tempo/ menjadi hak	Belum jatuh Tempo/ Beban Dibayar Dimuka
1	3	4	5	6	7	8	9	11	12	13	14=(12-13)	15	16=(13+15)	17=(12-16)
1	Dinas Pendidikan, Pemuda, Olahraga dan Pariwisata	<b>TAHUN LALU</b>												
2	Dinas Pendidikan, Pemuda, Olahraga dan Pariwisata	Asuransi Kendaraan Kijang Innova G/MT Luxury BG. TBA No. Mesin 2GDC327389	1702011800226	PT. Asuransi ASPAN	12 bulan	24/09/2018	24/09/2019	Belanja Premi Asuransi Kendaraan	12.867.157,00	3.216.789,25	9.650.367,75	9.650.367,75	12.867.157,00	-
3	Dinas Pendidikan, Pemuda, Olahraga dan Pariwisata	Asuransi Kendaraan Kijang Innova G/MT Luxury BG. TBA No. Mesin 2GDC323026	1702011800226	PT. Asuransi ASPAN	12 bulan	24/09/2018	24/09/2019	Belanja Premi Asuransi Kendaraan	12.867.157,00	3.216.789,25	9.650.367,75	9.650.367,75	12.867.157,00	-
4	Dinas Pendidikan, Pemuda, Olahraga dan Pariwisata	Asuransi Kendaraan Kijang Innova G/MT Luxury BG. TBA No. Mesin 2GDC328611	1702011800226	PT. Asuransi ASPAN	12 bulan	24/09/2018	24/09/2019	Belanja Premi Asuransi Kendaraan	12.867.157,00	3.216.789,25	9.650.367,75	9.650.367,75	12.867.157,00	-
5	Dinas Pendidikan, Pemuda, Olahraga dan Pariwisata	Asuransi Kendaraan HILUX BG. TBA No. Mesin 2GD4433407	1702011800226	PT. Asuransi ASPAN	12 bulan	24/09/2018	24/09/2019	Belanja Premi Asuransi Kendaraan	14.898.250,00	3.724.562,50	11.173.687,50	11.173.687,50	14.898.250,00	-
6	Dinas Pendidikan, Pemuda, Olahraga dan Pariwisata	Asuransi Kendaraan New Avanza Veloz 1.5 MT BG 1362 JZ	1702011800226	PT. Asuransi ASPAN	12 bulan	24/09/2018	24/09/2019	Belanja Premi Asuransi Kendaraan	8.673.625,00	2.168.406,25	6.505.218,75	6.505.218,75	8.673.625,00	-
7	Dinas Pendidikan, Pemuda, Olahraga dan Pariwisata	Asuransi Kendaraan Hilux Double Cabin BG 9055 JZ	1702011800226	PT. Asuransi ASPAN	12 bulan	24/09/2018	24/09/2019	Belanja Premi Asuransi Kendaraan	10.229.500,00	2.557.375,00	7.672.125,00	7.672.125,00	10.229.500,00	-
8	Dinas Pendidikan, Pemuda, Olahraga dan Pariwisata	Asuransi Kendaraan Hilux Double Cabin BG 9007 JZ	1702011800226	PT. Asuransi ASPAN	12 bulan	24/09/2018	24/09/2019	Belanja Premi Asuransi Kendaraan	9.204.250,00	2.301.062,50	6.903.187,50	6.903.187,50	9.204.250,00	-
9	Dinas Pendidikan, Pemuda, Olahraga dan Pariwisata	Asuransi Kendaraan Kijang Innova BG 1344 JZ	1702011800226	PT. Asuransi ASPAN	12 bulan	24/09/2018	24/09/2019	Belanja Premi Asuransi Kendaraan	15.010.300,00	3.752.575,00	11.257.725,00	11.257.725,00	15.010.300,00	-
10	Dinas Pendidikan, Pemuda, Olahraga dan Pariwisata	Asuransi Kendaraan Kijang Innova V BG 1347 JZ	1702011800226	PT. Asuransi ASPAN	12 bulan	24/09/2018	24/09/2019	Belanja Premi Asuransi Kendaraan	15.010.300,00	3.752.575,00	11.257.725,00	11.257.725,00	15.010.300,00	-
11	Dinas Pendidikan, Pemuda, Olahraga dan Pariwisata	Asuransi Kendaraan Kijang Innova 2.0 E /MT BG 1095 JZ	1702011800226	PT. Asuransi ASPAN	12 bulan	24/09/2018	24/09/2019	Belanja Premi Asuransi Kendaraan	8.803.000,00	2.200.750,00	6.602.250,00	6.602.250,00	8.803.000,00	-
12	Dinas Pendidikan, Pemuda, Olahraga dan Pariwisata	Asuransi Kendaraan Kijang Innova 2.0 G /MT BG 1259 JZ	1702011800226	PT. Asuransi ASPAN	12 bulan	24/09/2018	24/09/2019	Belanja Premi Asuransi Kendaraan	10.603.000,00	2.650.750,00	7.952.250,00	7.952.250,00	10.603.000,00	-
13	Dinas Pendidikan, Pemuda, Olahraga dan Pariwisata	Asuransi Kendaraan Rush 1.5 GMT BG 1279 JZ	1702011800226	PT. Asuransi ASPAN	12 bulan	24/09/2018	24/09/2019	Belanja Premi Asuransi Kendaraan	7.198.750,00	1.799.687,50	5.399.062,50	5.399.062,50	7.198.750,00	-
14	Dinas Pendidikan, Pemuda, Olahraga dan Pariwisata	Asuransi Kendaraan Rush 1.5 G MT BG 1278 JZ	1702011800226	PT. Asuransi ASPAN	12 bulan	24/09/2018	24/09/2019	Belanja Premi Asuransi Kendaraan	7.198.750,00	1.799.687,50	5.399.062,50	5.399.062,50	7.198.750,00	-
15	Dinas Pendidikan, Pemuda, Olahraga dan Pariwisata	Asuransi Kendaraan Kijang Innova V BG 1343 JZ	1702011800226	PT. Asuransi ASPAN	12 bulan	24/09/2018	24/09/2019	Belanja Premi Asuransi Kendaraan	8.944.780,00	2.236.195,00	6.708.585,00	6.708.585,00	8.944.780,00	-
16	Dinas Pendidikan, Pemuda, Olahraga dan Pariwisata	Asuransi Kendaraan KijangInnova G BG 1233 JZ	1702011800226	PT. Asuransi ASPAN	12 bulan	24/09/2018	24/09/2019	Belanja Premi Asuransi Kendaraan	7.106.950,00	1.776.737,50	5.330.212,50	5.330.212,50	7.106.950,00	-
17	Dinas Pendidikan, Pemuda, Olahraga dan Pariwisata	Asuransi Kendaraan Nissan X Trail BG 54 J	1702011800226	PT. Asuransi ASPAN	12 bulan	24/09/2018	24/09/2019	Belanja Premi Asuransi Kendaraan	5.702.500,00	1.425.625,00	4.276.875,00	4.276.875,00	5.702.500,00	-
18	Dinas Pendidikan, Pemuda, Olahraga dan Pariwisata	Asuransi Kendaraan Kijang Innova 2.0 E /MT BG 1166 JZ	1702011800226	PT. Asuransi ASPAN	12 bulan	24/09/2018	24/09/2019	Belanja Premi Asuransi Kendaraan	8.570.800,00	2.142.700,00	6.428.100,00	6.428.100,00	8.570.800,00	-
19	Dinas Pendidikan, Pemuda, Olahraga dan Pariwisata	Asuransi Kendaraan Suzuki APV BG 1157 JZ	1702011800226	PT. Asuransi ASPAN	12 bulan	24/09/2018	24/09/2019	Belanja Premi Asuransi Kendaraan	4.683.550,00	1.170.887,50	3.512.662,50	3.512.662,50	4.683.550,00	-
20	Dinas Pendidikan, Pemuda, Olahraga dan Pariwisata	Asuransi Kendaraan Suzuki APV BG 1158 JZ	1702011800226	PT. Asuransi ASPAN	12 bulan	24/09/2018	24/09/2019	Belanja Premi Asuransi Kendaraan	4.715.224,00	1.178.806,00	3.536.418,00	3.536.418,00	4.715.224,00	-
21	Dinas Pendidikan, Pemuda, Olahraga dan Pariwisata	<b>SUB JUMLAH A</b>							<b>185.155.000,00</b>	<b>46.288.750,00</b>	<b>138.866.250,00</b>	<b>138.866.250,00</b>	<b>185.155.000,00</b>	-
22	Dinas Pendidikan, Pemuda, Olahraga dan Pariwisata	<b>TAHUN BERJALAN</b>												
23	Dinas Pendidikan, Pemuda, Olahraga dan Pariwisata	Asuransi Kendaraan BG 1358 JZ	34022219001510	PT. Asuransi Ramayana, Tbk	12 bulan	22/10/2019	22/10/2020	Belanja Premi Asuransi Kendaraan	15.220.000,00		2.536.666,67	2.536.666,67	12.683.333,33	
24	Dinas Pendidikan, Pemuda, Olahraga dan Pariwisata	Asuransi Kendaraan BG 1360 JZ	34022219001510	PT. Asuransi Ramayana, Tbk	12 bulan	22/10/2019	22/10/2020	Belanja Premi Asuransi Kendaraan	15.220.000,00		2.536.666,67	2.536.666,67	12.683.333,33	
25	Dinas Pendidikan, Pemuda, Olahraga dan Pariwisata	Asuransi Kendaraan BG 9112 JZ	34022219001510	PT. Asuransi Ramayana, Tbk	12 bulan	22/10/2019	22/10/2020	Belanja Premi Asuransi Kendaraan	14.888.700,00		2.481.450,00	2.481.450,00	12.407.250,00	
26	Dinas Pendidikan, Pemuda, Olahraga dan Pariwisata	Asuransi Kendaraan BG 1367 JZ	34022219001510	PT. Asuransi Ramayana, Tbk	12 bulan	22/10/2019	22/10/2020	Belanja Premi Asuransi Kendaraan	11.933.500,00		1.988.916,67	1.988.916,67	9.944.583,33	
27	Dinas Pendidikan, Pemuda, Olahraga dan Pariwisata	Asuransi Kendaraan BG 9055 JZ	34022219001510	PT. Asuransi Ramayana, Tbk	12 bulan	22/10/2019	22/10/2020	Belanja Premi Asuransi Kendaraan	14.826.100,00		2.471.016,67	2.471.016,67	12.355.083,33	
28	Dinas Pendidikan, Pemuda, Olahraga dan Pariwisata	Asuransi Kendaraan BG 1259 JZ	34022219001510	PT. Asuransi Ramayana, Tbk	12 bulan	22/10/2019	22/10/2020	Belanja Premi Asuransi Kendaraan	15.188.700,00		2.531.450,00	2.531.450,00	12.657.250,00	
29	Dinas Pendidikan, Pemuda, Olahraga dan Pariwisata	Asuransi Kendaraan BG 1279 JZ	34022219001510	PT. Asuransi Ramayana, Tbk	12 bulan	22/10/2019	22/10/2020	Belanja Premi Asuransi Kendaraan	10.040.000,00		1.673.333,33	1.673.333,33	8.366.666,67	
30	Dinas Pendidikan, Pemuda, Olahraga dan Pariwisata	Asuransi Kendaraan BG 9007 JZ	34022219001510	PT. Asuransi Ramayana, Tbk	12 bulan	22/10/2019	22/10/2020	Belanja Premi Asuransi Kendaraan	15.523.500,00		2.587.250,00	2.587.250,00	12.936.250,00	
31	Dinas Pendidikan, Pemuda, Olahraga dan Pariwisata	Asuransi Kendaraan BG 1157 JZ	34022219001510	PT. Asuransi Ramayana, Tbk	12 bulan	22/10/2019	22/10/2020	Belanja Premi Asuransi Kendaraan	10.422.000,00		1.737.000,00	1.737.000,00	8.685.000,00	
32	Dinas Pendidikan, Pemuda, Olahraga dan Pariwisata	Asuransi Kendaraan BG 1158 JZ	34022219001510	PT. Asuransi Ramayana, Tbk	12 bulan	22/10/2019	22/10/2020	Belanja Premi Asuransi Kendaraan	10.422.000,00		1.737.000,00	1.737.000,00	8.685.000,00	
33	Dinas Pendidikan, Pemuda, Olahraga dan Pariwisata	Asuransi Kendaraan BG 1343 JZ	34022219001510	PT. Asuransi Ramayana, Tbk	12 bulan	22/10/2019	22/10/2020	Belanja Premi Asuransi Kendaraan	13.342.000,00		2.223.666,67	2.223.666,67	11.118.333,33	
34	Dinas Pendidikan, Pemuda, Olahraga dan Pariwisata	Asuransi Kendaraan BG 1166 JZ	34022219001510	PT. Asuransi Ramayana, Tbk	12 bulan	22/10/2019	22/10/2020	Belanja Premi Asuransi Kendaraan	12.100.000,00		2.016.666,67	2.016.666,67	10.083.333,33	
35	Dinas Pendidikan, Pemuda, Olahraga dan Pariwisata	Asuransi Kendaraan BG 1281 JZ	34022219001510	PT. Asuransi Ramayana, Tbk	12 bulan	22/10/2019	22/10/2020	Belanja Premi Asuransi Kendaraan	14.594.000,00		2.432.333,33	2.432.333,33	12.161.666,67	



No	SKPD	Perjanjian/Kontrak/SPK							Nilai per 01-01-2019			Nilai per 31 - 12 -2019		
		Uraian	Nomor dan Tanggal perjanjian	Penerima	Jangka waktu	Tanggal Mulai	Tanggal Berakhir	Nama Rekening Belanja	Nilai (Rp)	Sudah jatuh Tempo/Digunakan	Belum jatuh Tempo/Beban Dibayar Dimuka	Beban jatuh tempo di 2019	Sudah jatuh Tempo/ menjadi hak	Belum jatuh Tempo/ Beban Dibayar Dimuka
1	3	4	5	6	7	8	9	11	12	13	14=(12-13)	15	16=(13+15)	17=(12-16)
36	Dinas Pendidikan, Pemuda, Olahraga dan Pariwisata	Asuransi Kendaraan BG 1137 JZ	34022219001510	PT. Asuransi Ramayana, Tbk	12 bulan	22/10/2019	22/10/2020	Belanja Premi Asuransi Kendaraan	12.303.000,00			2.050.500,00	2.050.500,00	10.252.500,00
37	Dinas Pendidikan, Pemuda, Olahraga dan Pariwisata	Asuransi Kendaraan BG 1095 JZ	34022219001510	PT. Asuransi Ramayana, Tbk	12 bulan	22/10/2019	22/10/2020	Belanja Premi Asuransi Kendaraan	12.587.000,00			2.097.833,33	2.097.833,33	10.489.166,67
38	Dinas Pendidikan, Pemuda, Olahraga dan Pariwisata	<b>SUB JUMLAH B</b>							<b>198.610.500,00</b>	-	-	<b>33.101.750,00</b>	<b>33.101.750,00</b>	<b>165.508.750,00</b>
39	Dinas Pendidikan, Pemuda, Olahraga dan Pariwisata	<b>TOTAL A+B</b>							<b>383.765.500,00</b>	<b>46.288.750,00</b>	<b>138.866.250,00</b>	<b>171.968.000,00</b>	<b>218.256.750,00</b>	<b>165.508.750,00</b>
40	Dinas Kesehatan	<b>TAHUN LALU</b>												
41	Dinas Kesehatan	Asuransi Kendaraan Toyota Avanza E 1.3 M/T BG 1306 JZ	15022118001049	Asuransi Mitra Pelindung Mustika	12 bulan	11/05/2018	11/05/2019	Belanja Premi Asuransi Kendaraan	3.965.000,00	2.312.916,67	1.652.083,33	1.652.083,33	3.965.000,00	-
42	Dinas Kesehatan	Asuransi Kendaraan Toyota Avanza E 1.3 AT/BG 1314 JZ	15022118001050	Asuransi Mitra Pelindung Mustika	12 bulan	11/05/2018	11/05/2019	Belanja Premi Asuransi Kendaraan	4.232.000,00	2.468.666,67	1.763.333,33	1.763.333,33	4.232.000,00	-
43	Dinas Kesehatan	Asuransi Kendaraan Toyota Avanza E 1.3 M/T BG 1312 JZ	15022118001051	Asuransi Mitra Pelindung Mustika	12 bulan	11/05/2018	11/05/2019	Belanja Premi Asuransi Kendaraan	3.965.000,00	2.312.916,67	1.652.083,33	1.652.083,33	3.965.000,00	-
44	Dinas Kesehatan	Asuransi Kendaraan Toyota Avanza E 1.3 AT/BG 1309 JZ	15022118001052	Asuransi Mitra Pelindung Mustika	12 bulan	11/05/2018	11/05/2019	Belanja Premi Asuransi Kendaraan	4.232.000,00	2.468.666,67	1.763.333,33	1.763.333,33	4.232.000,00	-
45	Dinas Kesehatan	Asuransi Kendaraan Honda / HRV RU1 1.5 S No.Mesin L15Z61103631 No. Polisi TBA	15022118001053	Asuransi Mitra Pelindung Mustika	12 bulan	11/05/2018	11/05/2019	Belanja Premi Asuransi Kendaraan	5.350.000,00	3.120.833,33	2.229.166,67	2.229.166,67	5.350.000,00	-
46	Dinas Kesehatan	Asuransi Kendaraan Toyota Avanza E 1.3 M/T BG 1316 JZ	15022118001054	Asuransi Mitra Pelindung Mustika	12 bulan	11/05/2018	11/05/2019	Belanja Premi Asuransi Kendaraan	3.965.000,00	2.312.916,67	1.652.083,33	1.652.083,33	3.965.000,00	-
47	Dinas Kesehatan	Asuransi Kendaraan Toyota Hilux 2.5 G DC M/T BG 9087 JZ	15022118001055	Asuransi Mitra Pelindung Mustika	12 bulan	11/05/2018	11/05/2019	Belanja Premi Asuransi Kendaraan	5.147.000,00	3.002.416,67	2.144.583,33	2.144.583,33	5.147.000,00	-
48	Dinas Kesehatan	Asuransi Kendaraan Toyota Fortuner 2.5 G AT/BG 1320 JZ	15022118001056	Asuransi Mitra Pelindung Mustika	12 bulan	11/05/2018	11/05/2019	Belanja Premi Asuransi Kendaraan	6.292.850,00	3.670.829,17	2.622.020,83	2.622.020,83	6.292.850,00	-
49	Dinas Kesehatan	Asuransi Kendaraan Mitsubishi/Strada Triton DC 2.5 Exceed AT/BG 9063 JZ	15022118001057	Asuransi Mitra Pelindung Mustika	12 bulan	11/05/2018	11/05/2019	Belanja Premi Asuransi Kendaraan	5.087.000,00	2.967.416,67	2.119.583,33	2.119.583,33	5.087.000,00	-
50	Dinas Kesehatan	Asuransi Kendaraan Toyota Hilux Pick Up 2.0L M/T BG 9085 JZ	15022118001768	Asuransi Mitra Pelindung Mustika	12 bulan	03/07/2018	03/07/2019	Belanja Premi Asuransi Kendaraan	6.876.000,00	2.865.000,00	4.011.000,00	4.011.000,00	6.876.000,00	-
51	Dinas Kesehatan	Asuransi Kendaraan Toyota Hilux 2.5 G DC (4x4) M/T BG 9088 JZ	15022118001769	Asuransi Mitra Pelindung Mustika	12 bulan	03/07/2018	03/07/2019	Belanja Premi Asuransi Kendaraan	5.147.000,00	2.144.583,33	3.002.416,67	3.002.416,67	5.147.000,00	-
52	Dinas Kesehatan	Asuransi Kendaraan Toyota Hilux 2.5 G Double Cabin (4x4) M/T BG 9038 JZ	15022118001770	Asuransi Mitra Pelindung Mustika	12 bulan	03/07/2018	03/07/2019	Belanja Premi Asuransi Kendaraan	5.350.000,00	2.229.166,67	3.120.833,33	3.120.833,33	5.350.000,00	-
53	Dinas Kesehatan	Asuransi Kendaraan Suzuki AVI 414F SDX (4x2) M/T BG 1211 JZ	15022118001771	Asuransi Mitra Pelindung Mustika	12 bulan	03/07/2018	03/07/2019	Belanja Premi Asuransi Kendaraan	3.591.200,00	1.496.333,33	2.094.866,67	2.094.866,67	3.591.200,00	-
54	Dinas Kesehatan	Asuransi Kendaraan Suzuki AVI414F SDX (4x2) M/T BG 1213 JZ	15022118001772	Asuransi Mitra Pelindung Mustika	12 bulan	03/07/2018	03/07/2019	Belanja Premi Asuransi Kendaraan	3.591.200,00	1.496.333,33	2.094.866,67	2.094.866,67	3.591.200,00	-
55	Dinas Kesehatan	Asuransi Kendaraan Toyota Hilux Pick Up BG 9101 JZ	15022118001773	Asuransi Mitra Pelindung Mustika	12 bulan	03/07/2018	03/07/2019	Belanja Premi Asuransi Kendaraan	3.040.000,00	1.266.666,67	1.773.333,33	1.773.333,33	3.040.000,00	-
56	Dinas Kesehatan	Asuransi Kendaraan Suzuki AVI414F SDX (4x2) M/T BG 1210 JZ	15022118001774	Asuransi Mitra Pelindung Mustika	12 bulan	03/07/2018	03/07/2019	Belanja Premi Asuransi Kendaraan	3.591.200,00	1.496.333,33	2.094.866,67	2.094.866,67	3.591.200,00	-
57	Dinas Kesehatan	Asuransi Kendaraan Toyota Hiace Commuter Manual No. Mesin 2KDA770997 BG 1736 XX	15022118001775	Asuransi Mitra Pelindung Mustika	12 bulan	03/07/2018	03/07/2019	Belanja Premi Asuransi Kendaraan	5.567.000,00	2.319.583,33	3.247.416,67	3.247.416,67	5.567.000,00	-
58	Dinas Kesehatan	Asuransi Kendaraan Mitsubishi Strada CR 2.5 GLS (4x4) BG 8038 JZ	15022118002488	Asuransi Mitra Pelindung Mustika	12 bulan	01/09/2018	01/09/2019	Belanja Premi Asuransi Kendaraan	4.565.750,00	1.141.437,50	3.424.312,50	3.424.312,50	4.565.750,00	-
59	Dinas Kesehatan	Asuransi Kendaraan Mitsubishi Outlander sport 2.0L PX BG 1191 JZ	15022118002489	Asuransi Mitra Pelindung Mustika	12 bulan	01/09/2018	01/09/2019	Belanja Premi Asuransi Kendaraan	5.033.900,00	1.258.475,00	3.775.425,00	3.775.425,00	5.033.900,00	-
60	Dinas Kesehatan	Asuransi Kendaraan Suzuki GC415V APV DLX BG 1257 JZ	15022118002490	Asuransi Mitra Pelindung Mustika	12 bulan	01/09/2018	01/09/2019	Belanja Premi Asuransi Kendaraan	4.429.000,00	1.107.250,00	3.321.750,00	3.321.750,00	4.429.000,00	-
61	Dinas Kesehatan	Asuransi Kendaraan Toyota Kijang Innova 2.0 G M/T BG 1332 JZ	15022118002373	Asuransi Mitra Pelindung Mustika	12 bulan	01/09/2018	01/09/2019	Belanja Premi Asuransi Kendaraan	5.132.000,00	1.283.000,00	3.849.000,00	3.849.000,00	5.132.000,00	-
62	Dinas Kesehatan	Asuransi Kendaraan Mitsubishi Pajero Sport 2.5E GLX (4x4) M/T BG 1275 JZ	15022118002487	Asuransi Mitra Pelindung Mustika	12 bulan	01/09/2018	01/09/2019	Belanja Premi Asuransi Kendaraan	6.985.000,00	1.746.250,00	5.238.750,00	5.238.750,00	6.985.000,00	-
63	Dinas Kesehatan	Asuransi Kendaraan Kijang Innova G Nomor Mesin 2KDS535579 BG 1322 JZ	15022118002731	Asuransi Mitra Pelindung Mustika	12 bulan	09/11/2018	09/11/2019	Belanja Premi Asuransi Kendaraan	7.639.000,00	636.583,33	7.002.416,67	7.002.416,67	7.639.000,00	-
64	Dinas Kesehatan	Asuransi Kendaraan Mitsubishi KIA/K2700 Nomor Mesin J2761314 BG 9110 JZ	15022118002730	Asuransi Mitra Pelindung Mustika	12 bulan	09/11/2018	09/11/2019	Belanja Premi Asuransi Kendaraan	5.567.000,00	463.916,67	5.103.083,33	5.103.083,33	5.567.000,00	-
65	Dinas Kesehatan	<b>SUB JUMLAH A</b>							<b>118.341.100,00</b>	<b>47.588.491,67</b>	<b>70.752.608,33</b>	<b>70.752.608,33</b>	<b>118.341.100,00</b>	-
66	Dinas Kesehatan	<b>TAHUN BERJALAN</b>												
67	Dinas Kesehatan	Asuransi Kendaraan Toyota Avanza E 1.3 M/T BG 1306 JZ	15022119000698	Asuransi Mitra Pelindung Mustika	12 bulan	11/05/2019	11/05/2020	Belanja Premi Asuransi Kendaraan	3.698.000,00			2.157.166,67	2.157.166,67	1.540.833,33
68	Dinas Kesehatan	Asuransi Kendaraan Toyota Avanza E 1.3 AT/BG 1314 JZ	15022119000699	Asuransi Mitra Pelindung Mustika	12 bulan	11/05/2019	11/05/2020	Belanja Premi Asuransi Kendaraan	3.965.000,00			2.312.916,67	2.312.916,67	1.652.083,33
69	Dinas Kesehatan	Asuransi Kendaraan Toyota Avanza E 1.3 M/T BG 1312 JZ	15022119000700	Asuransi Mitra Pelindung Mustika	12 bulan	11/05/2019	11/05/2020	Belanja Premi Asuransi Kendaraan	3.698.000,00			2.157.166,67	2.157.166,67	1.540.833,33
70	Dinas Kesehatan	Asuransi Kendaraan Toyota Avanza E 1.3 AT/BG 1309 JZ	15022119000701	Asuransi Mitra Pelindung Mustika	12 bulan	11/05/2019	11/05/2020	Belanja Premi Asuransi Kendaraan	3.965.000,00			2.312.916,67	2.312.916,67	1.652.083,33
71	Dinas Kesehatan	Asuransi Kendaraan Honda/HRV RU1 1.5 S BG 1339 JZ	15022119000702	Asuransi Mitra Pelindung Mustika	12 bulan	11/05/2019	11/05/2020	Belanja Premi Asuransi Kendaraan	4.914.000,00			2.866.500,00	2.866.500,00	2.047.500,00
72	Dinas Kesehatan	Asuransi Kendaraan Toyota Avanza E 1.3 M/T BG 1316 JZ	15022119000703	Asuransi Mitra Pelindung Mustika	12 bulan	11/05/2019	11/05/2020	Belanja Premi Asuransi Kendaraan	3.698.000,00			2.157.166,67	2.157.166,67	1.540.833,33
73	Dinas Kesehatan	Asuransi Kendaraan Toyota Hilux 2.5 G DC M/T BG 9087 JZ	15022119000704	Asuransi Mitra Pelindung Mustika	12 bulan	11/05/2019	11/05/2020	Belanja Premi Asuransi Kendaraan	5.087.000,00			2.967.416,67	2.967.416,67	2.119.583,33

No	SKPD	Perjanjian/Kontrak/SPK							Nilai per 01-01-2019			Nilai per 31 - 12 -2019		
		Uraian	Nomor dan Tanggal perjanjian	Penerima	Jangka waktu	Tanggal Mulai	Tanggal Berakhir	Nama Rekening Belanja	Nilai (Rp)	Sudah jatuh Tempo/Digunakan	Belum jatuh Tempo/Beban Dibayar Dimuka	Beban jatuh tempo di 2019	Sudah jatuh Tempo/ menjadi hak	Belum jatuh Tempo/ Beban Dibayar Dimuka
1	3	4	5	6	7	8	9	11	12	13	14=(12-13)	15	16=(13+15)	17=(12-16)
74	Dinas Kesehatan	Asuransi Kendaraan Toyota /Hiace Commuter M/T BG 7018 JZ	15022119000705	Asuransi Mitra Pelindung Mustika	12 bulan	11/05/2019	11/05/2020	Belanja Premi Asuransi Kendaraan	8.947.000,00			5.219.083,33	5.219.083,33	3.727.916,67
75	Dinas Kesehatan	Asuransi Kendaraan Mitsubishi/Strada Triton DC 2.5 Exceed A/T BG 9063 JZ	15022119000706	Asuransi Mitra Pelindung Mustika	12 bulan	11/05/2019	11/05/2020	Belanja Premi Asuransi Kendaraan	5.039.000,00			2.939.416,67	2.939.416,67	2.099.583,33
76	Dinas Kesehatan	Asuransi Kendaraan Toyota Hilux Pick Up 2.0L M/T BG 9085 JZ	15022119000962	Asuransi Mitra Pelindung Mustika	12 bulan	20/08/2019	20/08/2020	Belanja Premi Asuransi Kendaraan	6.947.000,00			2.315.666,67	2.315.666,67	4.631.333,33
77	Dinas Kesehatan	Asuransi Kendaraan Suzuki AVI 414F SDX (4x2) M/T BG 1211 JZ	15022119000942	Asuransi Mitra Pelindung Mustika	12 bulan	20/08/2019	20/08/2020	Belanja Premi Asuransi Kendaraan	4.438.550,00			1.479.516,67	1.479.516,67	2.959.033,33
78	Dinas Kesehatan	Asuransi Kendaraan Suzuki AVI414F SDX (4x2) M/T BG 1213 JZ	15022119000943	Asuransi Mitra Pelindung Mustika	12 bulan	20/08/2019	20/08/2020	Belanja Premi Asuransi Kendaraan	4.438.550,00			1.479.516,67	1.479.516,67	2.959.033,33
79	Dinas Kesehatan	Asuransi Kendaraan Suzuki AVI414F SDX (4x2) M/T BG 1210 JZ	15022119000980	Asuransi Mitra Pelindung Mustika	12 bulan	20/08/2019	20/08/2020	Belanja Premi Asuransi Kendaraan	4.857.500,00			1.619.166,67	1.619.166,67	3.238.333,33
80	Dinas Kesehatan	Asuransi Kendaraan Toyota Hilux 2.5 G DC (4x4) M/T BG 9088 JZ	15022119000941	Asuransi Mitra Pelindung Mustika	12 bulan	20/08/2019	20/08/2020	Belanja Premi Asuransi Kendaraan	7.857.000,00			2.619.000,00	2.619.000,00	5.238.000,00
81	Dinas Kesehatan	Asuransi Kendaraan Toyota Hilux Pick UP BG 9101 JZ	15022119000960	Asuransi Mitra Pelindung Mustika	12 bulan	20/08/2019	20/08/2020	Belanja Premi Asuransi Kendaraan	3.194.000,00			1.064.666,67	1.064.666,67	2.129.333,33
82	Dinas Kesehatan	Asuransi Kendaraan Suzuki GC415V APV DLX BG 1257 JZ	15022119000944	Asuransi Mitra Pelindung Mustika	12 bulan	20/08/2019	20/08/2020	Belanja Premi Asuransi Kendaraan	4.429.000,00			1.476.333,33	1.476.333,33	2.952.666,67
83	Dinas Kesehatan	Asuransi Kendaraan Toyota Hilux 2.5 G Double Cabin (4x4) M/T BG 9038 JZ	15022119001094	Asuransi Mitra Pelindung Mustika	12 bulan	20/08/2019	20/08/2020	Belanja Premi Asuransi Kendaraan	5.132.000,00			1.710.666,67	1.710.666,67	3.421.333,33
84	Dinas Kesehatan	Asuransi Kendaraan Mitsubishi Pajero Sport 2.5 E GLX 4X4 M/T 2014 BG 1275 JZ	15022119001468	Asuransi Mitra Pelindung Mustika	12 bulan	21/10/2019	21/10/2020	Belanja Premi Asuransi Kendaraan	5.677.000,00			946.166,67	946.166,67	4.730.833,33
85	Dinas Kesehatan	Asuransi Kendaraan Mitsubishi Strada CR 2.5 GLS 4X4 2008 BG 8038 JZ	15022119001467	Asuransi Mitra Pelindung Mustika	12 bulan	21/10/2019	21/10/2020	Belanja Premi Asuransi Kendaraan	4.878.140,00			813.023,33	813.023,33	4.065.116,67
86	Dinas Kesehatan	Asuransi Kendaraan Toyota Kijang Innova 2.0 2016 BG 1332 JZ	15022119001465	Asuransi Mitra Pelindung Mustika	12 bulan	21/10/2019	21/10/2020	Belanja Premi Asuransi Kendaraan	5.350.000,00			891.666,67	891.666,67	4.458.333,33
87	Dinas Kesehatan	Asuransi Kendaraan KIA BG 9110 JZ	15022119001464	Asuransi Mitra Pelindung Mustika	12 bulan	21/10/2019	21/10/2020	Belanja Premi Asuransi Kendaraan	4.499.000,00			749.833,33	749.833,33	3.749.166,67
88	Dinas Kesehatan	Asuransi Kendaraan Mitsubishi Outlander 2.0 L 2012 BG 1191 JZ	15022119001466	Asuransi Mitra Pelindung Mustika	12 bulan	21/10/2019	21/10/2020	Belanja Premi Asuransi Kendaraan	5.502.600,00			917.100,00	917.100,00	4.585.500,00
89	Dinas Kesehatan	Asuransi Kendaraan Toyota Kijang Innova DLS 2015 BG 1322 JZ (Ambulance)	15022119001463	Asuransi Mitra Pelindung Mustika	12 bulan	21/10/2019	21/10/2020	Belanja Premi Asuransi Kendaraan	4.914.000,00			819.000,00	819.000,00	4.095.000,00
90	Dinas Kesehatan											-	-	-
91	Dinas Kesehatan	<b>SUB JUMLAH B</b>							<b>115.125.340,00</b>			<b>43.991.073,37</b>	<b>43.991.073,37</b>	<b>71.134.266,63</b>
92	Dinas Kesehatan	<b>TOTAL A+B</b>							<b>233.466.440,00</b>	<b>47.588.491,67</b>	<b>70.752.608,33</b>	<b>114.743.681,70</b>	<b>162.332.173,37</b>	<b>71.134.266,63</b>
93	Rumah Sakit Umum Daerah	<b>TAHUN LALU</b>												
94	Rumah Sakit Umum Daerah	Asuransi Kendaraan Honda/HR-V RUI 1.5 E E CVT CKD BG 70 J	No.3402210818000041 Tanggal 16/08/2019	PT. Malacca Trust Insurance	12 bulan	21/08/2018	21/08/2019	Belanja Premi Asuransi Kendaraan	5.671.500,00	1.890.500,00	3.781.000,00	3.781.000,00	5.671.500,00	-
95	Rumah Sakit Umum Daerah	Asuransi Kendaraan Toyota/New Avanza 1.3G M/T BG 1287 JZ	No.3402210818000041 Tanggal 16/08/2019	PT. Malacca Trust Insurance	12 bulan	21/08/2018	21/08/2019	Belanja Premi Asuransi Kendaraan	4.173.000,00	1.391.000,00	2.782.000,00	2.782.000,00	4.173.000,00	-
96	Rumah Sakit Umum Daerah	Asuransi Kendaraan Suzuki/GC415V APV SDX M/T BG 9010 JZ	No.3402210818000041 Tanggal 16/08/2019	PT. Malacca Trust Insurance	12 bulan	21/08/2018	21/08/2019	Belanja Premi Asuransi Kendaraan	4.206.250,00	1.402.083,33	2.804.166,67	2.804.166,67	4.206.250,00	-
97	Rumah Sakit Umum Daerah	Asuransi Kendaraan Suzuki/GC415V APV SDX M/T BG 9011 JZ	No.3402210818000041 Tanggal 16/08/2019	PT. Malacca Trust Insurance	12 bulan	21/08/2018	21/08/2019	Belanja Premi Asuransi Kendaraan	4.206.250,00	1.402.083,33	2.804.166,67	2.804.166,67	4.206.250,00	-
98	Rumah Sakit Umum Daerah	Asuransi Kendaraan Suzuki/GC415V APV SDX M/T BG 9012 JZ	No.3402210818000041 Tanggal 16/08/2019	PT. Malacca Trust Insurance	12 bulan	21/08/2018	21/08/2019	Belanja Premi Asuransi Kendaraan	4.206.250,00	1.402.083,33	2.804.166,67	2.804.166,67	4.206.250,00	-
99	Rumah Sakit Umum Daerah	Asuransi Kendaraan Suzuki/GC415V APV DLX M/T BG 1100 JZ	No.3402210818000041 Tanggal 16/08/2019	PT. Malacca Trust Insurance	12 bulan	21/08/2018	21/08/2019	Belanja Premi Asuransi Kendaraan	4.070.250,00	1.356.750,00	2.713.500,00	2.713.500,00	4.070.250,00	-
100	Rumah Sakit Umum Daerah	Asuransi Kendaraan Suzuki/GC415V APV DLX M/T BG 1018 JZ	No.3402210818000041 Tanggal 16/08/2019	PT. Malacca Trust Insurance	12 bulan	21/08/2018	21/08/2019	Belanja Premi Asuransi Kendaraan	4.070.250,00	1.356.750,00	2.713.500,00	2.713.500,00	4.070.250,00	-
101	Rumah Sakit Umum Daerah	Asuransi Kendaraan Nissan/Livina 1.5 X-Gear (4x2) M/T BG 1319 JZ	No.3402210818000041 Tanggal 16/08/2019	PT. Malacca Trust Insurance	12 bulan	21/08/2018	21/08/2019	Belanja Premi Asuransi Kendaraan	4.849.900,00	1.616.633,33	3.233.266,67	3.233.266,67	4.849.900,00	-
102	Rumah Sakit Umum Daerah	Asuransi Kendaraan Toyota Innova E BG 1082 JZ	No.3402210818000041 Tanggal 16/08/2019	PT. Malacca Trust Insurance	12 bulan	21/08/2018	21/08/2019	Belanja Premi Asuransi Kendaraan	4.408.500,00	1.469.500,00	2.939.000,00	2.939.000,00	4.408.500,00	-
103	Rumah Sakit Umum Daerah	<b>SUB JUMLAH A</b>							<b>39.862.150,00</b>	<b>13.287.383,33</b>	<b>26.574.766,67</b>	<b>26.574.766,67</b>	<b>39.862.150,00</b>	-
104	Rumah Sakit Umum Daerah	<b>TAHUN BERJALAN</b>												
105	Rumah Sakit Umum Daerah	Asuransi Kendaraan Nissan/Livina 1.5 X-Gear (4x2) M/T BG 1319 JZ	No.3402210819000012 Tanggal 21/08/2019	PT. Malacca Trust Insurance	12 bulan	21/08/2019	21/08/2020	Belanja Premi Asuransi Kendaraan	4.496.500,00			1.498.833,33	1.498.833,33	2.997.666,67
106	Rumah Sakit Umum Daerah	Asuransi Kendaraan Suzuki/GC415V APV DLX M/T BG 1100 JZ	No.3402210819000012 Tanggal 21/08/2019	PT. Malacca Trust Insurance	12 bulan	21/08/2019	21/08/2020	Belanja Premi Asuransi Kendaraan	3.759.250,00			1.253.083,33	1.253.083,33	2.506.166,67
107	Rumah Sakit Umum Daerah	Asuransi Kendaraan Suzuki/GC415V APV DLX M/T BG 1018 JZ	No.3402210819000012 Tanggal 21/08/2019	PT. Malacca Trust Insurance	12 bulan	21/08/2019	21/08/2020	Belanja Premi Asuransi Kendaraan	3.759.250,00			1.253.083,33	1.253.083,33	2.506.166,67
108	Rumah Sakit Umum Daerah	Asuransi Kendaraan Toyota Innova E BG 1082 JZ	No.3402210819000012 Tanggal 21/08/2019	PT. Malacca Trust Insurance	12 bulan	21/08/2019	21/08/2020	Belanja Premi Asuransi Kendaraan	4.481.330,00			1.493.776,67	1.493.776,67	2.987.553,33
109	Rumah Sakit Umum Daerah	Asuransi Kendaraan Toyota/New Avanza 1.3G M/T BG 1287 JZ	No.3402210819000012 Tanggal 21/08/2019	PT. Malacca Trust Insurance	12 bulan	21/08/2019	21/08/2020	Belanja Premi Asuransi Kendaraan	3.803.150,00			1.267.716,67	1.267.716,67	2.535.433,33
110	Rumah Sakit Umum Daerah	Asuransi Kendaraan Honda/HR-V RUI 1.5 E E CVT CKD BG 70 J	No.3402210819000012 Tanggal 21/08/2019	PT. Malacca Trust Insurance	12 bulan	21/08/2019	21/08/2020	Belanja Premi Asuransi Kendaraan	5.064.850,00			1.688.283,33	1.688.283,33	3.376.566,67
111	Rumah Sakit Umum Daerah	Asuransi Kendaraan Suzuki/GC415V APV SDX M/T BG 9010 JZ	No.3402210819000012 Tanggal 21/08/2019	PT. Malacca Trust Insurance	12 bulan	21/08/2019	21/08/2020	Belanja Premi Asuransi Kendaraan	4.173.360,00			1.391.120,00	1.391.120,00	2.782.240,00

No	SKPD	Perjanjian/Kontrak/SPK							Nilai per 01-01-2019			Nilai per 31 - 12 -2019		
		Uraian	Nomor dan Tanggal perjanjian	Penerima	Jangka waktu	Tanggal Mulai	Tanggal Berakhir	Nama Rekening Belanja	Nilai (Rp)	Sudah jatuh Tempo/Digunakan	Belum jatuh Tempo/Beban Dibayar Dimuka	Beban jatuh tempo di 2019	Sudah jatuh Tempo/ menjadi hak	Belum jatuh Tempo/ Beban Dibayar Dimuka
1		4	5	6	7	8	9	11	12	13	14=(12-13)	15	16=(13+15)	17=(12-16)
112	Rumah Sakti Umum Daerah	Asuransi Kendaraan Suzuki/GC415V APV SDX M/T BG 9011 JZ	No.3402210819000012 Tanggal 21/08/2019	PT. Malacca Trust Insurance	12 bulan	21/08/2019	21/08/2020	Belanja Premi Asuransi Kendaraan	4.173.360,00			1.391.120,00	1.391.120,00	2.782.240,00
113	Rumah Sakti Umum Daerah	Asuransi Kendaraan Suzuki/GC415V APV SDX M/T BG 9012 JZ	No.3402210819000012 Tanggal 21/08/2019	PT. Malacca Trust Insurance	12 bulan	21/08/2019	21/08/2020	Belanja Premi Asuransi Kendaraan	4.173.360,00			1.391.120,00	1.391.120,00	2.782.240,00
114	Rumah Sakti Umum Daerah	Asuransi Kendaraan KIA K2700 Ransus Ambulance BG 9124 JZ	No.3402210819000012 Tanggal 21/08/2019	PT. Malacca Trust Insurance	12 bulan	21/08/2019	21/08/2020	Belanja Premi Asuransi Kendaraan	5.488.750,00			1.829.583,33	1.829.583,33	3.659.166,67
115	Rumah Sakti Umum Daerah	Asuransi Kendaraan KIA K2700 Ransus Ambulance BG 9125 JZ	No.3402210819000012 Tanggal 21/08/2019	PT. Malacca Trust Insurance	12 bulan	21/08/2019	21/08/2020	Belanja Premi Asuransi Kendaraan	5.488.750,00			1.829.583,33	1.829.583,33	3.659.166,67
116	Rumah Sakti Umum Daerah	Asuransi Kendaraan Hino WU342R-HKMTJD3 Truck BG 8091 JZ	No.3402210819000012 Tanggal 21/08/2019	PT. Malacca Trust Insurance	12 bulan	21/08/2019	21/08/2020	Belanja Premi Asuransi Kendaraan	5.020.750,00			1.673.583,33	1.673.583,33	3.347.166,67
117	Rumah Sakti Umum Daerah	Asuransi Kendaraan Honda CRV 1.5 TC CVT CJD BG 1365 JZ	No.3402210819000012 Tanggal 21/08/2019	PT. Malacca Trust Insurance	12 bulan	21/08/2019	21/08/2020	Belanja Premi Asuransi Kendaraan	5.946.250,00			1.982.083,33	1.982.083,33	3.964.166,67
118	Rumah Sakti Umum Daerah	<b>SUB JUMLAH B</b>							<b>59.828.910,00</b>	-	-	<b>19.942.970,00</b>	<b>19.942.970,00</b>	<b>39.885.940,00</b>
119	Rumah Sakti Umum Daerah	<b>TOTAL A+B</b>							<b>99.691.060,00</b>	<b>13.287.383,33</b>	<b>26.574.766,67</b>	<b>46.517.736,67</b>	<b>59.805.120,00</b>	<b>39.885.940,00</b>
120	Dinas Perumahan Rakyat, Kawasan Permukiman dan Pertanahan	<b>TAHUN LALU</b>												
121	Dinas Perumahan Rakyat, Kawasan Permukiman dan Pertanahan	Asuransi Kendaraan Nissan Frontier Navara 2.5 BG 9008 JZ	34022218000406	PT. Asuransi Ramayana, Tbk	12 bulan	28/03/2018	28/03/2019	Belanja Premi Asuransi Kendaraan	7.264.500,00	5.448.375,00	1.816.125,00	1.816.125,00	7.264.500,00	-
122	Dinas Perumahan Rakyat, Kawasan Permukiman dan Pertanahan	Asuransi Kendaraan Toyota Kijang Innova 2.4 Q AT BG 1304 JZ	34022218001249	PT. Asuransi Ramayana, Tbk	12 bulan	15/09/2018	15/09/2019	Belanja Premi Asuransi Kendaraan	8.384.200,00	2.096.050,00	6.288.150,00	6.288.150,00	8.384.200,00	-
123	Dinas Perumahan Rakyat, Kawasan Permukiman dan Pertanahan	Asuransi Kendaraan Nissan X-Trail BG 1060 JZ	34022218001864	PT. Asuransi Ramayana, Tbk	12 bulan	17/12/2018	17/12/2019	Belanja Premi Asuransi Kendaraan	5.998.675,00	-	5.998.675,00	5.998.675,00	5.998.675,00	-
124	Dinas Perumahan Rakyat, Kawasan Permukiman dan Pertanahan	Asuransi Kendaraan Nissan Frontier 3.0 TD 4x4 Double Cabin BG 8012 JZ	34022218001863	PT. Asuransi Ramayana, Tbk	12 bulan	17/12/2018	17/12/2019	Belanja Premi Asuransi Kendaraan	5.819.500,00	-	5.819.500,00	5.819.500,00	5.819.500,00	-
125	Dinas Perumahan Rakyat, Kawasan Permukiman dan Pertanahan	Asuransi Kendaraan Daihatsu Terios TX M/T BG 1075 JZ	34022218001861	PT. Asuransi Ramayana, Tbk	12 bulan	17/12/2018	17/12/2019	Belanja Premi Asuransi Kendaraan	5.154.050,00	-	5.154.050,00	5.154.050,00	5.154.050,00	-
126	Dinas Perumahan Rakyat, Kawasan Permukiman dan Pertanahan	Asuransi Kendaraan Daihatsu Terios TX M/T BG 1076 JZ	34022218001860	PT. Asuransi Ramayana, Tbk	12 bulan	17/12/2018	17/12/2019	Belanja Premi Asuransi Kendaraan	5.154.050,00	-	5.154.050,00	5.154.050,00	5.154.050,00	-
127	Dinas Perumahan Rakyat, Kawasan Permukiman dan Pertanahan	Asuransi Kendaraan Daihatsu Terios TX M/T BG 1077 JZ	34022218001859	PT. Asuransi Ramayana, Tbk	12 bulan	17/12/2018	17/12/2019	Belanja Premi Asuransi Kendaraan	5.154.050,00	-	5.154.050,00	5.154.050,00	5.154.050,00	-
128	Dinas Perumahan Rakyat, Kawasan Permukiman dan Pertanahan	Asuransi Kendaraan Isuzu Panther Touring BG 1078 JZ	34022218001865	PT. Asuransi Ramayana, Tbk	12 bulan	17/12/2018	17/12/2019	Belanja Premi Asuransi Kendaraan	5.154.050,00	-	5.154.050,00	5.154.050,00	5.154.050,00	-
129	Dinas Perumahan Rakyat, Kawasan Permukiman dan Pertanahan	Asuransi Kendaraan Isuzu Panther Touring BG 1079 JZ	34022218001862	PT. Asuransi Ramayana, Tbk	12 bulan	17/12/2018	17/12/2019	Belanja Premi Asuransi Kendaraan	5.154.050,00	-	5.154.050,00	5.154.050,00	5.154.050,00	-
130	Dinas Perumahan Rakyat, Kawasan Permukiman dan Pertanahan	<b>SUB JUMLAH A</b>							<b>53.237.125,00</b>	<b>7.544.425,00</b>	<b>45.692.700,00</b>	<b>45.692.700,00</b>	<b>53.237.125,00</b>	-
131	Dinas Perumahan Rakyat, Kawasan Permukiman dan Pertanahan	<b>TAHUN BERJALAN</b>												
132	Dinas Perumahan Rakyat, Kawasan Permukiman dan Pertanahan	Asuransi Kendaraan Nissan Frontier Navara 2.5 BG 9008 JZ	34022219000357	PT. Asuransi Ramayana, Tbk	12 bulan	28/03/2019	28/03/2020	Belanja Premi Asuransi Kendaraan	7.537.000,00			5.652.750,00	5.652.750,00	1.884.250,00
133	Dinas Perumahan Rakyat, Kawasan Permukiman dan Pertanahan	Asuransi Kendaraan Toyota Rush 1.5 S AT TBA Nomor mesin 2NR-F826501 Tgl 12 April	34022219000557	PT. Asuransi Ramayana, Tbk	12 bulan	10/04/2019	10/04/2020	Belanja Premi Asuransi Kendaraan	7.420.740,00			4.947.160,00	4.947.160,00	2.473.580,00
134	Dinas Perumahan Rakyat, Kawasan Permukiman dan Pertanahan	Asuransi Kendaraan Toyota Kijang Innova 2.4 Q AT BG 1304 JZ. Tgl 04 September	34022219001263	PT. Asuransi Ramayana, Tbk	12 bulan	15/09/2019	15/09/2020	Belanja Premi Asuransi Kendaraan	8.384.200,00			2.096.050,00	2.096.050,00	6.288.150,00
135	Dinas Perumahan Rakyat, Kawasan Permukiman dan Pertanahan	Asuransi Kendaraan Nissan X-Trail BG 1060 JZ	14.30.11.0006.01.20	PT. Asuransi Umum Videli	12 bulan	27/12/2019	27/12/2020	Belanja Premi Asuransi Kendaraan	6.705.065,00			-	-	6.705.065,00
136	Dinas Perumahan Rakyat, Kawasan Permukiman dan Pertanahan	Asuransi Kendaraan Daihatsu Terios TX M/T BG 1075 JZ	14.30.11.0001.01.20	PT. Asuransi Umum Videli	12 bulan	27/12/2019	27/12/2020	Belanja Premi Asuransi Kendaraan	5.748.475,00			-	-	5.748.475,00
137	Dinas Perumahan Rakyat, Kawasan Permukiman dan Pertanahan	Asuransi Kendaraan Daihatsu Terios TX M/T BG 1076 JZ	14.30.11.0002.01.20	PT. Asuransi Umum Videli	12 bulan	27/12/2019	27/12/2020	Belanja Premi Asuransi Kendaraan	5.748.475,00			-	-	5.748.475,00
138	Dinas Perumahan Rakyat, Kawasan Permukiman dan Pertanahan	Asuransi Kendaraan Daihatsu Terios TX M/T BG 1077 JZ	14.30.11.0003.01.20	PT. Asuransi Umum Videli	12 bulan	27/12/2019	27/12/2020	Belanja Premi Asuransi Kendaraan	5.748.475,00			-	-	5.748.475,00
139	Dinas Perumahan Rakyat, Kawasan Permukiman dan Pertanahan	Asuransi Kendaraan Isuzu Panther Touring BG 1079 JZ	14.30.11.0005.01.20	PT. Asuransi Umum Videli	12 bulan	27/12/2019	27/12/2020	Belanja Premi Asuransi Kendaraan	9.349.755,00			-	-	9.349.755,00
140	Dinas Perumahan Rakyat, Kawasan Permukiman dan Pertanahan	Asuransi Kendaraan Isuzu Panther Touring BG 1078 JZ	14.30.11.0004.01.20	PT. Asuransi Umum Videli	12 bulan	27/12/2019	27/12/2020	Belanja Premi Asuransi Kendaraan	9.349.755,00			-	-	9.349.755,00
141	Dinas Perumahan Rakyat, Kawasan Permukiman dan Pertanahan	Asuransi Kendaraan Nissan Frontier 3.0 TD 4x4 Double Cabin BG 8012 JZ	14.30.11.0007.01.20	PT. Asuransi Umum Videli	12 bulan	27/12/2019	27/12/2020	Belanja Premi Asuransi Kendaraan	897.000,00			-	-	897.000,00
142	Dinas Perumahan Rakyat, Kawasan Permukiman dan Pertanahan	<b>SUB JUMLAH B</b>							<b>66.888.940,00</b>	-	-	<b>12.695.960,00</b>	<b>12.695.960,00</b>	<b>54.192.980,00</b>
143	Dinas Perumahan Rakyat, Kawasan Permukiman dan Pertanahan	<b>TOTAL A+B</b>							<b>120.126.065,00</b>	<b>7.544.425,00</b>	<b>45.692.700,00</b>	<b>58.388.660,00</b>	<b>65.933.085,00</b>	<b>54.192.980,00</b>
144	Dinas Pekerjaan Umum dan Tata Ruang	<b>TAHUN LALU</b>												
145	Dinas Pekerjaan Umum dan Tata Ruang	Asuransi Kendaraan	34022218000154	PT. Asuransi Ramayana, Tbk	12 bulan	23/01/2018	23/01/2019	Belanja Premi Asuransi Kendaraan	6.410.600,00	5.876.383,33	534.216,67	534.216,67	6.410.600,00	-
146	Dinas Pekerjaan Umum dan Tata Ruang	Asuransi Kendaraan	34022218000153	PT. Asuransi Ramayana, Tbk	12 bulan	23/01/2018	23/01/2019	Belanja Premi Asuransi Kendaraan	6.547.800,00	6.002.150,00	545.650,00	545.650,00	6.547.800,00	-
147	Dinas Pekerjaan Umum dan Tata Ruang	Asuransi Kendaraan	34022218000152	PT. Asuransi Ramayana, Tbk	12 bulan	23/01/2018	23/01/2019	Belanja Premi Asuransi Kendaraan	7.722.800,00	7.079.233,33	643.566,67	643.566,67	7.722.800,00	-
148	Dinas Pekerjaan Umum dan Tata Ruang	<b>SUB JUMLAH A</b>							<b>20.681.200,00</b>	<b>18.957.766,67</b>	<b>1.723.433,33</b>	<b>1.723.433,33</b>	<b>20.681.200,00</b>	-
149	Dinas Pekerjaan Umum dan Tata Ruang	<b>TAHUN BERJALAN</b>												

No	SKPD	Perjanjian/Kontrak/SPK							Nilai per 01-01-2019			Nilai per 31 - 12 -2019		
		Uraian	Nomor dan Tanggal perjanjian	Penerima	Jangka waktu	Tanggal Mulai	Tanggal Berakhir	Nama Rekening Belanja	Nilai (Rp)	Sudah jatuh Tempo/Digunakan	Belum jatuh Tempo/Beban Dibayar Dimuka	Beban jatuh tempo di 2019	Sudah jatuh Tempo/ menjadi hak	Belum jatuh Tempo/ Beban Dibayar Dimuka
1	3	4	5	6	7	8	9	11	12	13	14=(12-13)	15	16=(13+15)	17=(12-16)
150	Dinas Pekerjaan Umum dan Tata Ruang	Asuransi Kendaraan Dinas (BG. 9073 JZ)	34022219000182	Asuransi Ramayana	12 bulan	28/01/2019	28/01/2020	Belanja Premi Asuransi Kendaraan	6.674.600,00			6.118.383,33	6.118.383,33	556.216,67
151	Dinas Pekerjaan Umum dan Tata Ruang	Asuransi Kendaraan Dinas (BG. 1353 JZ)	34022219000183	Asuransi Ramayana	12 bulan	28/01/2019	28/01/2020	Belanja Premi Asuransi Kendaraan	5.720.110,00			5.243.434,17	5.243.434,17	476.675,83
152	Dinas Pekerjaan Umum dan Tata Ruang	Asuransi Kendaraan Dinas (BG. 1351 JZ)	34022219000181	Asuransi Ramayana	12 bulan	28/01/2019	28/01/2020	Belanja Premi Asuransi Kendaraan	6.966.700,00			6.386.141,67	6.386.141,67	580.558,33
153	Dinas Pekerjaan Umum dan Tata Ruang	Asuransi Kendaraan Dinas (BG. 8015 JZ)	34022219000210	Asuransi Ramayana	12 bulan	03/02/2019	03/02/2020	Belanja Premi Asuransi Kendaraan	6.689.500,00			5.574.583,33	5.574.583,33	1.114.916,67
154	Dinas Pekerjaan Umum dan Tata Ruang	Asuransi Kendaraan Dinas (BG. 9019 JZ)	34022219000209	Asuransi Ramayana	12 bulan	03/02/2019	03/02/2020	Belanja Premi Asuransi Kendaraan	5.810.000,00			4.841.666,67	4.841.666,67	968.333,33
155	Dinas Pekerjaan Umum dan Tata Ruang	Asuransi Kendaraan Dinas (BG. 8057 JZ)	34022219000208	Asuransi Ramayana	12 bulan	03/02/2019	03/02/2020	Belanja Premi Asuransi Kendaraan	5.968.600,00			4.973.833,33	4.973.833,33	994.766,67
156	Dinas Pekerjaan Umum dan Tata Ruang	Asuransi Kendaraan Dinas (BG. 43 JZ)	34022219000207	Asuransi Ramayana	12 bulan	03/02/2019	03/02/2020	Belanja Premi Asuransi Kendaraan	6.404.500,00			5.337.083,33	5.337.083,33	1.067.416,67
157	Dinas Pekerjaan Umum dan Tata Ruang	Asuransi Kendaraan Dinas (BG. 1967 JZ)	34022219000206	Asuransi Ramayana	12 bulan	03/02/2019	03/02/2020	Belanja Premi Asuransi Kendaraan	5.539.800,00			4.616.500,00	4.616.500,00	923.300,00
158	Dinas Pekerjaan Umum dan Tata Ruang	Asuransi Kendaraan Dinas (BG. 1013 JZ)	34022219000205	Asuransi Ramayana	12 bulan	03/02/2019	03/02/2020	Belanja Premi Asuransi Kendaraan	5.539.800,00			4.616.500,00	4.616.500,00	923.300,00
159	Dinas Pekerjaan Umum dan Tata Ruang	Asuransi Kendaraan Dinas (BG. 1012 JZ)	34022219000204	Asuransi Ramayana	12 bulan	03/02/2019	03/02/2020	Belanja Premi Asuransi Kendaraan	5.539.800,00			4.616.500,00	4.616.500,00	923.300,00
160	Dinas Pekerjaan Umum dan Tata Ruang	Asuransi Kendaraan Dinas (BG. 1111 JZ)	34022219000203	Asuransi Ramayana	12 bulan	03/02/2019	03/02/2020	Belanja Premi Asuransi Kendaraan	5.539.800,00			4.616.500,00	4.616.500,00	923.300,00
161	Dinas Pekerjaan Umum dan Tata Ruang	<b>SUB JUMLAH B</b>							<b>66.393.210,00</b>	-	-	<b>56.941.125,83</b>	<b>56.941.125,83</b>	<b>9.452.084,17</b>
162	Dinas Pekerjaan Umum dan Tata Ruang	<b>TOTAL A+B</b>							<b>87.074.410,00</b>	<b>18.957.766,67</b>	<b>1.723.433,33</b>	<b>58.664.559,16</b>	<b>77.622.325,83</b>	<b>9.452.084,17</b>
163	Dinas Sosial	<b>TAHUN LALU</b>												
164	Dinas Sosial	Asuransi Kendaraan	1702011800003	PT. Asuransi ASPAN	12 bulan	25/01/2018	25/01/2019	Belanja Premi Asuransi Kendaraan	4.552.225,00	4.172.872,92	379.352,08	379.352,08	4.552.225,00	-
165	Dinas Sosial	Asuransi Kendaraan	1702011800003	PT. Asuransi ASPAN	12 bulan	25/01/2018	25/01/2019	Belanja Premi Asuransi Kendaraan	4.302.000,00	3.943.500,00	358.500,00	358.500,00	4.302.000,00	-
166	Dinas Sosial	Asuransi Kendaraan	1702011800003	PT. Asuransi ASPAN	12 bulan	25/01/2018	25/01/2019	Belanja Premi Asuransi Kendaraan	4.906.900,00	4.497.991,67	408.908,33	408.908,33	4.906.900,00	-
167	Dinas Sosial	Asuransi Kendaraan	1702011800003	PT. Asuransi ASPAN	12 bulan	25/01/2018	25/01/2019	Belanja Premi Asuransi Kendaraan	5.151.950,00	4.722.620,83	429.329,17	429.329,17	5.151.950,00	-
168	Dinas Sosial	Asuransi Kendaraan	1702011800003	PT. Asuransi ASPAN	12 bulan	25/01/2018	25/01/2019	Belanja Premi Asuransi Kendaraan	6.018.000,00	5.516.500,00	501.500,00	501.500,00	6.018.000,00	-
169	Dinas Sosial	<b>SUB JUMLAH A</b>							<b>24.931.075,00</b>	<b>22.853.485,42</b>	<b>2.077.589,58</b>	<b>2.077.589,58</b>	<b>24.931.075,00</b>	-
170	Dinas Sosial	<b>TAHUN BERJALAN</b>												
171	Dinas Sosial	Asuransi Kendaraan BG 9065 JZ	FP3302011900001	PT. Asuransi ASPAN	12 bulan	25/01/2019	25/01/2020	Belanja Premi Asuransi Kendaraan	5.830.000,00			5.344.166,67	5.344.166,67	485.833,33
172	Dinas Sosial	Asuransi Kendaraan BG 1110 JZ	FP3302011900001	PT. Asuransi ASPAN	12 bulan	25/01/2019	25/01/2020	Belanja Premi Asuransi Kendaraan	5.413.000,00			4.961.916,67	4.961.916,67	451.083,33
173	Dinas Sosial	Asuransi Kendaraan BG 1151 JZ	FP3302011900001	PT. Asuransi ASPAN	12 bulan	25/01/2019	25/01/2020	Belanja Premi Asuransi Kendaraan	5.286.500,00			4.845.958,33	4.845.958,33	440.541,67
174	Dinas Sosial	Asuransi Kendaraan BG 1112 JZ	FP3302011900001	PT. Asuransi ASPAN	12 bulan	25/01/2019	25/01/2020	Belanja Premi Asuransi Kendaraan	5.896.000,00			5.404.666,67	5.404.666,67	491.333,33
175	Dinas Sosial	Asuransi Kendaraan BG 9025 JZ	FP3302011900001	PT. Asuransi ASPAN	12 bulan	25/01/2019	25/01/2020	Belanja Premi Asuransi Kendaraan	5.574.500,00			5.109.958,33	5.109.958,33	464.541,67
176	Dinas Sosial	<b>SUB JUMLAH B</b>							<b>28.000.000,00</b>	-	-	<b>25.666.666,67</b>	<b>25.666.666,67</b>	<b>2.333.333,33</b>
177	Dinas Sosial	<b>TOTAL A+B</b>							<b>52.931.075,00</b>	<b>22.853.485,42</b>	<b>2.077.589,58</b>	<b>27.744.256,25</b>	<b>50.597.741,67</b>	<b>2.333.333,33</b>
178	Dinas Tenaga Kerja dan Transmigrasi	<b>TAHUN LALU</b>												
179	Dinas Tenaga Kerja dan Transmigrasi	Asuransi Kendaraan BG 53 JZ	1702011800100 TGL 09-04-2018	PT. ASPAN	12 bulan	09/04/2018	09/04/2019	Belanja Premi Asuransi Kendaraan	5.455.500,00	3.637.000,00	1.818.500,00	1.818.500,00	5.455.500,00	-
180	Dinas Tenaga Kerja dan Transmigrasi	Asuransi Kendaraan BG 9002 JZ	1702011800100 TGL 09-04-2018	PT. ASPAN	12 bulan	09/04/2018	09/04/2019	Belanja Premi Asuransi Kendaraan	7.024.900,00	4.683.266,67	2.341.633,33	2.341.633,33	7.024.900,00	-
181	Dinas Tenaga Kerja dan Transmigrasi	Asuransi Kendaraan BG 1207 JZ	1702011800100 TGL 09-04-2018	PT. ASPAN	12 bulan	09/04/2018	09/04/2019	Belanja Premi Asuransi Kendaraan	4.646.250,00	3.097.500,00	1.548.750,00	1.548.750,00	4.646.250,00	-
182	Dinas Tenaga Kerja dan Transmigrasi	Asuransi Kendaraan BG 1098 JZ	1702011800100 TGL 09-04-2018	PT. ASPAN	12 bulan	09/04/2018	09/04/2019	Belanja Premi Asuransi Kendaraan	5.417.575,00	3.611.716,67	1.805.858,33	1.805.858,33	5.417.575,00	-
183	Dinas Tenaga Kerja dan Transmigrasi	Asuransi Kendaraan BG 1222 JZ	1702011800100 TGL 09-04-2018	PT. ASPAN	12 bulan	09/04/2018	09/04/2019	Belanja Premi Asuransi Kendaraan	4.985.500,00	3.323.666,67	1.661.833,33	1.661.833,33	4.985.500,00	-
184	Dinas Tenaga Kerja dan Transmigrasi	Asuransi Kendaraan BG 1146 JZ	1702011800100 TGL 09-04-2018	PT. ASPAN	12 bulan	09/04/2018	09/04/2019	Belanja Premi Asuransi Kendaraan	4.738.000,00	3.158.666,67	1.579.333,33	1.579.333,33	4.738.000,00	-
185	Dinas Tenaga Kerja dan Transmigrasi	Asuransi Kendaraan BG 9006 JZ	1702011800100 TGL 09-04-2018	PT. ASPAN	12 bulan	09/04/2018	09/04/2019	Belanja Premi Asuransi Kendaraan	2.616.400,00	1.744.266,67	872.133,33	872.133,33	2.616.400,00	-
186	Dinas Tenaga Kerja dan Transmigrasi	<b>SUB JUMLAH A</b>							<b>34.884.125,00</b>	<b>23.256.083,33</b>	<b>11.628.041,67</b>	<b>11.628.041,67</b>	<b>34.884.125,00</b>	-
187	Dinas Tenaga Kerja dan Transmigrasi	<b>TAHUN BERJALAN</b>												

No	SKPD	Perjanjian/Kontrak/SPK							Nilai per 01-01-2019		Nilai per 31 - 12 -2019			
		Uraian	Nomor dan Tanggal perjanjian	Penerima	Jangka waktu	Tanggal Mulai	Tanggal Berakhir	Nama Rekening Belanja	Nilai (Rp)	Sudah jatuh Tempo/Digunakan	Belum jatuh Tempo/Beban Dibayar Dimuka	Beban jatuh tempo di 2019	Sudah jatuh Tempo/ menjadi hak	Belum jatuh Tempo/ Beban Dibayar Dimuka
1	3	4	5	6	7	8	9	11	12	13	14=(12-13)	15	16=(13+15)	17=(12-16)
188	Dinas Tenaga Kerja dan Transmigrasi	Asuransi Kendaraan BG 53 JZ	1702011900051 TGL 24-04-2019	PT. ASURANSI ASPAN	12 bulan	24/04/2019	24/04/2020	Belanja Premi Asuransi Kendaraan	5.123.450,00			3.415.633,33	3.415.633,33	1.707.816,67
189	Dinas Tenaga Kerja dan Transmigrasi	Asuransi Kendaraan BG 9002 JZ	1702011900051 TGL 24-04-2019	PT. ASURANSI ASPAN	12 bulan	24/04/2019	24/04/2020	Belanja Premi Asuransi Kendaraan	7.441.200,00			4.960.800,00	4.960.800,00	2.480.400,00
190	Dinas Tenaga Kerja dan Transmigrasi	Asuransi Kendaraan BG 1207 JZ	1702011900051 TGL 24-04-2019	PT. ASURANSI ASPAN	12 bulan	24/04/2019	24/04/2020	Belanja Premi Asuransi Kendaraan	4.675.960,00			3.117.306,67	3.117.306,67	1.558.653,33
191	Dinas Tenaga Kerja dan Transmigrasi	Asuransi Kendaraan BG 1098 JZ	1702011900051 TGL 24-04-2019	PT. ASURANSI ASPAN	12 bulan	24/04/2019	24/04/2020	Belanja Premi Asuransi Kendaraan	4.972.050,00			3.314.700,00	3.314.700,00	1.657.350,00
192	Dinas Tenaga Kerja dan Transmigrasi	Asuransi Kendaraan BG 1222 JZ	1702011900051 TGL 24-04-2019	PT. ASURANSI ASPAN	12 bulan	24/04/2019	24/04/2020	Belanja Premi Asuransi Kendaraan	5.093.700,00			3.395.800,00	3.395.800,00	1.697.900,00
193	Dinas Tenaga Kerja dan Transmigrasi	Asuransi Kendaraan BG 1146 JZ	1702011900051 TGL 24-04-2019	PT. ASURANSI ASPAN	12 bulan	24/04/2019	24/04/2020	Belanja Premi Asuransi Kendaraan	4.299.150,00			2.866.100,00	2.866.100,00	1.433.050,00
194	Dinas Tenaga Kerja dan Transmigrasi	Asuransi Kendaraan BG 9006 JZ	1702011900051 TGL 24-04-2019	PT. ASURANSI ASPAN	12 bulan	24/04/2019	24/04/2020	Belanja Premi Asuransi Kendaraan	2.197.900,00			1.465.266,67	1.465.266,67	732.633,33
195	Dinas Tenaga Kerja dan Transmigrasi	<b>SUB JUMLAH B</b>							<b>33.803.410,00</b>	-	-	<b>22.535.606,67</b>	<b>22.535.606,67</b>	<b>11.267.803,33</b>
196	Dinas Tenaga Kerja dan Transmigrasi	<b>TOTAL A+B</b>							<b>68.687.535,00</b>	<b>23.256.083,33</b>	<b>11.628.041,67</b>	<b>34.163.648,34</b>	<b>57.419.731,67</b>	<b>11.267.803,33</b>
197	Dinas Lingkungan Hidup	<b>TAHUN LALU</b>												
198	Dinas Lingkungan Hidup	Asuransi Kendaraan BG 1074 JZ, 1231 JZ, 9020 JZ, 8047 JZ, 1235 JZ, 1240 JZ, 1127	1702011800025	PT. Asuransi Purna Artanugraha	12 bulan	10/02/2018	10/02/2019	Belanja Premi Asuransi Kendaraan	47.942.980,00	39.952.483,33	7.990.496,67	7.990.496,67	47.942.980,00	-
199	Dinas Lingkungan Hidup	Asuransi Kendaraan BG 5958 JZ, BG 5960 JZ, 5961 JZ, 5962 JZ, 5942 JZ, 5959 JZ.	1702021800004	PT. Asuransi Purna Artanugraha	12 bulan	10/02/2018	10/02/2019	Belanja Premi Asuransi Kendaraan	5.950.550,00	4.958.791,67	991.758,33	991.758,33	5.950.550,00	-
200	Dinas Lingkungan Hidup	Asuransi Kecelakaan	PK/PA-0000024057/EI	An. Dinas Lingkungan Hidup	12 bulan	15/08/2018	15/08/2019	Belanja Premi Asuransi Kecelakaan	26.700.000,00	8.900.000,00	17.800.000,00	17.800.000,00	26.700.000,00	-
201	Dinas Lingkungan Hidup	<b>SUB JUMLAH A</b>							<b>80.593.530,00</b>	<b>53.811.275,00</b>	<b>26.782.255,00</b>	<b>26.782.255,00</b>	<b>80.593.530,00</b>	-
202	Dinas Lingkungan Hidup	<b>TAHUN BERJALAN</b>												
203	Dinas Lingkungan Hidup	Asuransi Kendaraan BG 1074 JZ Innova Tahun 2010	1702011900011	PT. Asuransi Purna Artanugraha	12 bulan	10/02/2019	10/02/2020	Belanja Premi Asuransi Kendaraan	6.900.100,00			5.750.083,33	5.750.083,33	1.150.016,67
204	Dinas Lingkungan Hidup	Asuransi Kendaraan BG 1231 JZ Terios F700RG TX MT Tahun 2013	1702011900011	PT. Asuransi Purna Artanugraha	12 bulan	10/02/2019	10/02/2020	Belanja Premi Asuransi Kendaraan	5.503.450,00			4.586.208,33	4.586.208,33	917.241,67
205	Dinas Lingkungan Hidup	Asuransi Kendaraan BG 9020 JZ Hilux 2.5 E Double Cabin (4x4) M/T Tahun 2013	1702011900011	PT. Asuransi Purna Artanugraha	12 bulan	10/02/2019	10/02/2020	Belanja Premi Asuransi Kendaraan	7.731.600,00			6.443.000,00	6.443.000,00	1.288.600,00
206	Dinas Lingkungan Hidup	Asuransi Kendaraan BG 8047 JZ BT-50 Tahun 2008	1702011900011	PT. Asuransi Purna Artanugraha	12 bulan	10/02/2019	10/02/2020	Belanja Premi Asuransi Kendaraan	4.199.150,00			3.499.291,67	3.499.291,67	699.858,33
207	Dinas Lingkungan Hidup	Asuransi Kendaraan BG 1235 JZ Toyota New Avanza Tahun 2013	1702011900011	PT. Asuransi Purna Artanugraha	12 bulan	10/02/2019	10/02/2020	Belanja Premi Asuransi Kendaraan	5.503.450,00			4.586.208,33	4.586.208,33	917.241,67
208	Dinas Lingkungan Hidup	Asuransi Kendaraan BG 1240 JZ Toyota New Avanza Tahun 2013	1702011900011	PT. Asuransi Purna Artanugraha	12 bulan	10/02/2019	10/02/2020	Belanja Premi Asuransi Kendaraan	5.503.450,00			4.586.208,33	4.586.208,33	917.241,67
209	Dinas Lingkungan Hidup	Asuransi Kendaraan BG 1127 JZ Toyota Avanza Tahun 2011	1702011900011	PT. Asuransi Purna Artanugraha	12 bulan	10/02/2019	10/02/2020	Belanja Premi Asuransi Kendaraan	5.344.800,00			4.454.000,00	4.454.000,00	890.800,00
210	Dinas Lingkungan Hidup	Asuransi Kendaraan BG 1172 JZ Innova Tahun 2012	1702011900011	PT. Asuransi Purna Artanugraha	12 bulan	10/02/2019	10/02/2020	Belanja Premi Asuransi Kendaraan	6.925.850,00			5.771.541,67	5.771.541,67	1.154.308,33
211	Dinas Lingkungan Hidup	Asuransi Kendaraan BG 5958 JZ Honda Revo	1702021900005	PT. Asuransi Purna Artanugraha	12 bulan	10/02/2019	10/02/2020	Belanja Premi Asuransi Kendaraan	391.125,00			325.937,50	325.937,50	65.187,50
212	Dinas Lingkungan Hidup	Asuransi Kendaraan BG 5960 JZ Honda Revo	1702021900005	PT. Asuransi Purna Artanugraha	12 bulan	10/02/2019	10/02/2020	Belanja Premi Asuransi Kendaraan	391.125,00			325.937,50	325.937,50	65.187,50
213	Dinas Lingkungan Hidup	Asuransi Kendaraan BG 5961 JZ Honda Revo	1702021900005	PT. Asuransi Purna Artanugraha	12 bulan	10/02/2019	10/02/2020	Belanja Premi Asuransi Kendaraan	391.125,00			325.937,50	325.937,50	65.187,50
214	Dinas Lingkungan Hidup	Asuransi Kendaraan BG 5962 JZ Honda Revo	1702021900005	PT. Asuransi Purna Artanugraha	12 bulan	10/02/2019	10/02/2020	Belanja Premi Asuransi Kendaraan	391.125,00			325.937,50	325.937,50	65.187,50
215	Dinas Lingkungan Hidup	Asuransi Kendaraan BG 5942 JZ Kawasaki LX 150C	1702021900005	PT. Asuransi Purna Artanugraha	12 bulan	10/02/2019	10/02/2020	Belanja Premi Asuransi Kendaraan	670.500,00			558.750,00	558.750,00	111.750,00
216	Dinas Lingkungan Hidup	Asuransi Kendaraan BG 5959 JZ Honda Revo	1702021900005	PT. Asuransi Purna Artanugraha	12 bulan	10/02/2019	10/02/2020	Belanja Premi Asuransi Kendaraan	391.125,00			325.937,50	325.937,50	65.187,50
217	Dinas Lingkungan Hidup	Asuransi Kendaraan BG 2008 JZ Honda Megapro GL 15A1RR	1702021900005	PT. Asuransi Purna Artanugraha	12 bulan	10/02/2019	10/02/2020	Belanja Premi Asuransi Kendaraan	670.500,00			558.750,00	558.750,00	111.750,00
218	Dinas Lingkungan Hidup	Asuransi Kendaraan BG 2435 JZ Honda Megapro GL 15A1RR	1702021900005	PT. Asuransi Purna Artanugraha	12 bulan	10/02/2019	10/02/2020	Belanja Premi Asuransi Kendaraan	702.500,00			585.416,67	585.416,67	117.083,33
219	Dinas Lingkungan Hidup	Asuransi Kecelakaan	PK/PA-000035088/EA	PT. Asuransi Jiwasraya	12 bulan	01/08/2019	09/08/2020	Belanja Premi Asuransi Kendaraan	13.725.000,00			4.575.000,00	4.575.000,00	9.150.000,00
220	Dinas Lingkungan Hidup	Asuransi Kecelakaan	530.003354 (N)	PT. Chubb General Insurance Indonesia	12 bulan	31/07/2019	30/07/2020	Belanja Premi Asuransi Kendaraan	13.725.000,00			5.718.750,00	5.718.750,00	8.006.250,00
219	Dinas Lingkungan Hidup	<b>SUB JUMLAH B</b>							<b>79.060.975,00</b>	-	-	<b>53.302.895,83</b>	<b>53.302.895,83</b>	<b>25.758.079,17</b>
220	Dinas Lingkungan Hidup	<b>TOTAL A+B</b>							<b>159.654.505,00</b>	<b>53.811.275,00</b>	<b>26.782.255,00</b>	<b>80.085.150,83</b>	<b>133.896.425,83</b>	<b>25.758.079,17</b>
221	Dinas Kependudukan dan Pencatatan Sipil	<b>TAHUN LALU</b>												
222	Dinas Kependudukan dan Pencatatan Sipil	Asuransi Kendaraan Innova Tahun 2008 BG 1117 JZ	34022218000304 Tgl 19 Februari 2018	PT. Asuransi Ramayana Tbk	12 bulan	28/02/2018	28/02/2019	Belanja Premi Asuransi Kendaraan	5.026.150,00	4.188.458,33	837.691,67	837.691,67	5.026.150,00	-
223	Dinas Kependudukan dan Pencatatan Sipil	Asuransi Kendaraan Nissan Xtrail Tahun 2011 BG 57 J	34022218000581 Tgl 09 April 2018	PT. Asuransi Ramayana Tbk	12 bulan	21/04/2018	21/04/2019	Belanja Premi Asuransi Kendaraan	5.312.050,00	3.541.366,67	1.770.683,33	1.770.683,33	5.312.050,00	-

No	SKPD	Perjanjian/Kontrak/SPK							Nilai per 01-01-2019			Nilai per 31 - 12 -2019		
		Uraian	Nomor dan Tanggal perjanjian	Penerima	Jangka waktu	Tanggal Mulai	Tanggal Berakhir	Nama Rekening Belanja	Nilai (Rp)	Sudah jatuh Tempo/Digunakan	Belum jatuh Tempo/Beban Dibayar Dimuka	Beban jatuh tempo di 2019	Sudah jatuh Tempo/ menjadi hak	Belum jatuh Tempo/ Beban Dibayar Dimuka
1	3	4	5	6	7	8	9	11	12	13	14=(12-13)	15	16=(13+15)	17=(12-16)
224	Dinas Kependudukan dan Pencatatan Sipil	Asuransi Kendaraan Hilux DC G MT Tahun 2014 BG 9037 JZ	34022218000582 Tgl 06 April 2018	PT. Asuransi Ramayana Tbk	12 bulan	21/04/2018	21/04/2019	Belanja Premi Asuransi Kendaraan	7.160.870,00	4.773.913,33	2.386.956,67	2.386.956,67	7.160.870,00	-
225	Dinas Kependudukan dan Pencatatan Sipil	Asuransi Kendaraan Hilux DC G MT Tahun 2015 BG 9045 JZ	34022218000580 Tgl 09 April 2018	PT. Asuransi Ramayana Tbk	12 bulan	21/04/2018	21/04/2019	Belanja Premi Asuransi Kendaraan	7.252.350,00	4.834.900,00	2.417.450,00	2.417.450,00	7.252.350,00	-
226	Dinas Kependudukan dan Pencatatan Sipil	Asuransi Kendaraan Toyota New Avanza 1.3 M/T BG 1215 JZ	34022218001615 Tgl 02 November 2018	PT. Asuransi Ramayana Tbk	12 bulan	20/11/2018	20/11/2019	Belanja Premi Asuransi Kendaraan	5.164.040,00	430.336,67	4.733.703,33	4.733.703,33	5.164.040,00	-
227	Dinas Kependudukan dan Pencatatan Sipil	Asuransi Kendaraan Toyota New Avanza 1.3 Tahun 2013 BG 1216 JZ	34022218001616 Tgl 02 Nopember 2018	PT. Asuransi Ramayana Tbk	12 bulan	20/11/2018	20/11/2019	Belanja Premi Asuransi Kendaraan	5.164.040,00	430.336,67	4.733.703,33	4.733.703,33	5.164.040,00	-
228	Dinas Kependudukan dan Pencatatan Sipil	Asuransi Kendaraan Toyota New Avanza 1.3 Tahun 2013 BG 1217 JZ	34022218001617 Tgl 02 Nopember 2018	PT. Asuransi Ramayana Tbk	12 bulan	20/11/2018	20/11/2019	Belanja Premi Asuransi Kendaraan	5.164.040,00	430.336,67	4.733.703,33	4.733.703,33	5.164.040,00	-
229	Dinas Kependudukan dan Pencatatan Sipil	Asuransi Kendaraan Hilux Tahun 2013 BG 9069 JZ	34022218001614 Tgl 02 Nopember 2018	PT. Asuransi Ramayana Tbk	12 bulan	20/11/2018	20/11/2019	Belanja Premi Asuransi Kendaraan	4.932.870,00	411.072,50	4.521.797,50	4.521.797,50	4.932.870,00	-
230	Dinas Kependudukan dan Pencatatan Sipil	SUB JUMLAH A							45.176.410,00	19.040.720,83	26.135.689,17	26.135.689,17	45.176.410,00	
231	Dinas Kependudukan dan Pencatatan Sipil	TAHUN BERJALAN												
232	Dinas Kependudukan dan Pencatatan Sipil	Asuransi Kendaraan Toyota Kijang Innova Tahun 2008 BG 1117 JZ	34022219000305 Tgl 21 Februari 2019	PT. Asuransi Ramayana Tbk	12 bulan	28/02/2019	28/02/2020	Belanja Premi Asuransi Kendaraan	5.199.700,00			4.333.083,33	4.333.083,33	866.616,67
233	Dinas Kependudukan dan Pencatatan Sipil	Asuransi Kendaraan Nissan Xtruil Tahun 2011 BG 57 JZ	34022219000532 Tgl 08 April 2019	PT. Asuransi Ramayana Tbk	12 bulan	21/04/2019	21/04/2020	Belanja Premi Asuransi Kendaraan	5.675.200,00			3.783.466,67	3.783.466,67	1.891.733,33
234	Dinas Kependudukan dan Pencatatan Sipil	Asuransi Kendaraan Hilux DC G MT Tahun 2014 BG 9037 JZ	34022219000533 Tgl 08 April 2019	PT. Asuransi Ramayana Tbk	12 bulan	21/04/2019	21/04/2020	Belanja Premi Asuransi Kendaraan	6.738.100,00			4.492.066,67	4.492.066,67	2.246.033,33
235	Dinas Kependudukan dan Pencatatan Sipil	Asuransi Kendaraan Hilux DC G MT Tahun 2015 BG 9045 JZ	34022219000531 Tgl 08 April 2019	PT. Asuransi Ramayana Tbk	12 bulan	21/04/2019	21/04/2020	Belanja Premi Asuransi Kendaraan	7.279.500,00			4.853.000,00	4.853.000,00	2.426.500,00
236	Dinas Kependudukan dan Pencatatan Sipil	Asuransi Kendaraan Toyota New Kijang Innova BG TBA	34022219001508 Tgl 23 Oktober 2019	PT. Asuransi Ramayana Tbk	12 bulan	21/10/2019	21/10/2020	Belanja Premi Asuransi Kendaraan	5.559.850,00			926.641,67	926.641,67	4.633.208,33
237	Dinas Kependudukan dan Pencatatan Sipil	Asuransi Kendaraan Toyota New Avanza 1.3 M/T BG 1215 JZ	34022219001620 Tgl 18 Nopember 2019	PT. Asuransi Ramayana Tbk	12 bulan	20/11/2019	20/11/2020	Belanja Premi Asuransi Kendaraan	5.154.250,00			429.520,83	429.520,83	4.724.729,17
238	Dinas Kependudukan dan Pencatatan Sipil	Asuransi Kendaraan Toyota New Avanza 1.3 Tahun 2013 BG 1216 JZ	34022219001619 Tgl 18 Nopember 2019	PT. Asuransi Ramayana Tbk	12 bulan	20/11/2019	20/11/2020	Belanja Premi Asuransi Kendaraan	5.154.250,00			429.520,83	429.520,83	4.724.729,17
239	Dinas Kependudukan dan Pencatatan Sipil	Asuransi Kendaraan Toyota New Avanza 1.3 Tahun 2013 BG 1217 JZ	34022219001618 Tgl 18 Nopember 2019	PT. Asuransi Ramayana Tbk	12 bulan	20/11/2019	20/11/2020	Belanja Premi Asuransi Kendaraan	5.154.250,00			429.520,83	429.520,83	4.724.729,17
240	Dinas Kependudukan dan Pencatatan Sipil	Asuransi Kendaraan Hilux Tahun 2013 BG 9069 JZ	34022219001637 Tgl 20 Nopember 2019	PT. Asuransi Ramayana Tbk	12 bulan	20/11/2019	20/11/2020	Belanja Premi Asuransi Kendaraan	5.358.600,00			446.550,00	446.550,00	4.912.050,00
241	Dinas Kependudukan dan Pencatatan Sipil	SUB JUMLAH B							51.273.700,00	-	-	20.123.370,83	20.123.370,83	31.150.329,17
242	Dinas Kependudukan dan Pencatatan Sipil	TOTAL A+B							96.450.110,00	19.040.720,83	26.135.689,17	46.259.060,00	65.299.780,83	31.150.329,17
243	Dinas Pemberdayaan Masyarakat dan Desa	TAHUN LALU												
244	Dinas Pemberdayaan Masyarakat dan Desa	Asuransi Kendaraan Kijang Innova BG 38 J Nomor Mesin 11R7765823	15022117001538	Asuransi Mitra Pelindung Mustika	12 bulan	05/09/2018	05/09/2019	Belanja Premi Asuransi Kendaraan	7.999.500,00	1.999.875,00	5.999.625,00	5.999.625,00	7.999.500,00	-
245	Dinas Pemberdayaan Masyarakat dan Desa	Asuransi Kendaraan Tenos BG 1096 JZ Nomor Mesin DBS4083	15022118002228	Asuransi Mitra Pelindung Mustika	12 bulan	05/09/2018	05/09/2019	Belanja Premi Asuransi Kendaraan	4.276.535,00	1.069.133,75	3.207.401,25	3.207.401,25	4.276.535,00	-
246	Dinas Pemberdayaan Masyarakat dan Desa	Asuransi Kendaraan Kijang Innova BG 1273 JZ Nomor Mesin ITR6566074	15022118002229	Asuransi Mitra Pelindung Mustika	12 bulan	05/09/2018	05/09/2019	Belanja Premi Asuransi Kendaraan	4.777.000,00	1.194.250,00	3.582.750,00	3.582.750,00	4.777.000,00	-
247	Dinas Pemberdayaan Masyarakat dan Desa	Asuransi Kendaraan Nomor Mesin MW6021 BG 1888 XX	15022118002225	Asuransi Mitra Pelindung Mustika	12 bulan	05/09/2018	05/09/2019	Belanja Premi Asuransi Kendaraan	7.204.000,00	1.801.000,00	5.403.000,00	5.403.000,00	7.204.000,00	-
248	Dinas Pemberdayaan Masyarakat dan Desa	Asuransi Kendaraan Hilux BG 9075 JZ Nomor Mesin 2KDU875049	15022118002683	Asuransi Mitra Pelindung Mustika	12 bulan	02/11/2018	02/11/2019	Belanja Premi Asuransi Kendaraan	8.133.468,00	677.789,00	7.455.679,00	7.455.679,00	8.133.468,00	-
249	Dinas Pemberdayaan Masyarakat dan Desa	Asuransi Kendaraan Terios TX TBA Nomor Mesin 3SZDFW2062	15022117001542	Asuransi Mitra Pelindung Mustika	12 bulan	05/09/2018	05/09/2019	Belanja Premi Asuransi Kendaraan	6.013.197,00	1.503.299,25	4.509.897,75	4.509.897,75	6.013.197,00	-
250	Dinas Pemberdayaan Masyarakat dan Desa	Asuransi Kendaraan Terios TX TBA Nomor Mesin 3SZDFW1456	15022118002227	Asuransi Mitra Pelindung Mustika	12 bulan	05/09/2018	05/09/2019	Belanja Premi Asuransi Kendaraan	5.564.000,00	1.391.000,00	4.173.000,00	4.173.000,00	5.564.000,00	-
251	Dinas Pemberdayaan Masyarakat dan Desa	Asuransi Kendaraan Hilux BG 1249 JZ Nomor Mesin 2KDA339258	15022119000076	Asuransi Mitra Pelindung Mustika	12 bulan	30/10/2018	30/10/2019	Belanja Premi Asuransi Kendaraan	5.172.800,00	862.133,33	4.310.666,67	4.310.666,67	5.172.800,00	-
252	Dinas Pemberdayaan Masyarakat dan Desa	Asuransi Kendaraan Frontier BG 9021 JZ Nomor Mesin YD25487621T	15022118002668	Asuransi Mitra Pelindung Mustika	12 bulan	30/10/2018	30/10/2019	Belanja Premi Asuransi Kendaraan	6.023.000,00	1.003.833,33	5.019.166,67	5.019.166,67	6.023.000,00	-
253	Dinas Pemberdayaan Masyarakat dan Desa	Asuransi Kendaraan Mio Soul BG 5835 JZ Nomor Mesin 14D329334	15022017000034	Asuransi Mitra Pelindung Mustika	12 bulan	01/11/2018	01/11/2019	Belanja Premi Asuransi Kendaraan	178.700,00	14.891,67	163.808,33	163.808,33	178.700,00	-
254	Dinas Pemberdayaan Masyarakat dan Desa	Asuransi Kendaraan Jupiter MX 135 cc BG 5832 JZ Nomor Mesin 1S7505852	15022017000035	Asuransi Mitra Pelindung Mustika	12 bulan	01/11/2018	01/11/2019	Belanja Premi Asuransi Kendaraan	178.700,00	14.891,67	163.808,33	163.808,33	178.700,00	-
255	Dinas Pemberdayaan Masyarakat dan Desa	Asuransi Kendaraan Vario BG 2782 JZ Nomor Mesin KF11E1874069	15022017000041	Asuransi Mitra Pelindung Mustika	12 bulan	01/11/2018	01/11/2019	Belanja Premi Asuransi Kendaraan	371.600,00	30.966,67	340.633,33	340.633,33	371.600,00	-
256	Dinas Pemberdayaan Masyarakat dan Desa	Asuransi Kendaraan Vario BG 2783 JZ Nomor Mesin KF11E1858136	15022017000042	Asuransi Mitra Pelindung Mustika	12 bulan	01/11/2018	01/11/2019	Belanja Premi Asuransi Kendaraan	368.600,00	30.716,67	337.883,33	337.883,33	368.600,00	-
257	Dinas Pemberdayaan Masyarakat dan Desa	Asuransi Kendaraan Vario BG 2784 JZ Nomor Mesin KF11E1858125	15022017000043	Asuransi Mitra Pelindung Mustika	12 bulan	01/11/2018	01/11/2019	Belanja Premi Asuransi Kendaraan	371.600,00	30.966,67	340.633,33	340.633,33	371.600,00	-
258	Dinas Pemberdayaan Masyarakat dan Desa	Asuransi Kendaraan Mio GT 2BJ BG 2574 JZ Nomor Mesin 2BJ152758	15022017000040	Asuransi Mitra Pelindung Mustika	12 bulan	01/11/2018	01/11/2019	Belanja Premi Asuransi Kendaraan	220.900,00	18.408,33	202.491,67	202.491,67	220.900,00	-
259	Dinas Pemberdayaan Masyarakat dan Desa	Asuransi Kendaraan Mio GT 2BJ BG 2573 JZ Nomor Mesin 2BJ152755	15022017000039	Asuransi Mitra Pelindung Mustika	12 bulan	01/11/2018	01/11/2019	Belanja Premi Asuransi Kendaraan	220.900,00	18.408,33	202.491,67	202.491,67	220.900,00	-
260	Dinas Pemberdayaan Masyarakat dan Desa	Asuransi Kendaraan Mio GT 2BJ BG 2572 JZ Nomor Mesin 2BJ152754	15022017000038	Asuransi Mitra Pelindung Mustika	12 bulan	01/11/2018	01/11/2019	Belanja Premi Asuransi Kendaraan	220.900,00	18.408,33	202.491,67	202.491,67	220.900,00	-
261	Dinas Pemberdayaan Masyarakat dan Desa	Asuransi Kendaraan V Ixon 3C1 150 CC BG 2404 JZ Nomor Mesin 3C11089532	15022017000037	Asuransi Mitra Pelindung Mustika	12 bulan	01/11/2018	01/11/2019	Belanja Premi Asuransi Kendaraan	350.500,00	29.208,33	321.291,67	321.291,67	350.500,00	-

No	SKPD	Perjanjian/Kontrak/SPK							Nilai per 01-01-2019			Nilai per 31 - 12 -2019		
		Uraian	Nomor dan Tanggal perjanjian	Penerima	Jangka waktu	Tanggal Mulai	Tanggal Berakhir	Nama Rekening Belanja	Nilai (Rp)	Sudah jatuh Tempo/Digunakan	Belum jatuh Tempo/Beban Dibayar Dimuka	Beban jatuh tempo di 2019	Sudah jatuh Tempo/ menjadi hak	Belum jatuh Tempo/ Beban Dibayar Dimuka
1	3	4	5	6	7	8	9	11	12	13	14=(12-13)	15	16=(13+15)	17=(12-16)
262	Dinas Pemberdayaan Masyarakat dan Desa	<b>SUB JUMLAH A</b>							<b>57.645.900,00</b>	<b>11.709.180,33</b>	<b>45.936.719,67</b>	<b>45.936.719,67</b>		
263	Dinas Pemberdayaan Masyarakat dan Desa	<b>TAHUN BERJALAN</b>												
264	Dinas Pemberdayaan Masyarakat dan Desa	Toyota / Kijang Innova BG 38 J (Mini Bus )	M01-06-09-00000254	PT.Asuransi tob	12 Bulan	15/09/2019	15/09/2020	Belanja Premi Asuransi Kendaraan	6.687.000,00			1.671.750,00	1.671.750,00	5.015.250,00
265	Dinas Pemberdayaan Masyarakat dan Desa	Daihatsu / Terios TX - MT (Mini Bus )	M01-06-09-00000252	PT.Asuransi tob	12 Bulan	15/09/2019	15/09/2020	Belanja Premi Asuransi Kendaraan	6.215.750,00			1.553.937,50	1.553.937,50	4.661.812,50
266	Dinas Pemberdayaan Masyarakat dan Desa	Toyota / Kijang Innova BG 1273 J (Mini Bus )	M01-06-09-00000253	PT.Asuransi tob	12 Bulan	15/09/2019	15/09/2020	Belanja Premi Asuransi Kendaraan	7.410.750,00			1.852.687,50	1.852.687,50	5.558.062,50
267	Dinas Pemberdayaan Masyarakat dan Desa	Toyota / Hilux BG 1249 JZ (Mobil )	M01-06-09-00000260	PT.Asuransi tob	12 Bulan	15/09/2019	15/09/2020	Belanja Premi Asuransi Kendaraan	10.188.500,00			2.547.125,00	2.547.125,00	7.641.375,00
268	Dinas Pemberdayaan Masyarakat dan Desa	Toyota / Hilux BG 9075 JZ (Mobil )	M01-06-09-00000261	PT.Asuransi tob	12 Bulan	15/09/2019	15/09/2020	Belanja Premi Asuransi Kendaraan	10.188.500,00			2.547.125,00	2.547.125,00	7.641.375,00
269	Dinas Pemberdayaan Masyarakat dan Desa	Daihatsu / Terios BG 1299JZ (Mini Bus )	M01-06-09-00000251	PT.Asuransi tob	12 Bulan	15/09/2019	15/09/2020	Belanja Premi Asuransi Kendaraan	5.393.000,00			1.348.250,00	1.348.250,00	4.044.750,00
270	Dinas Pemberdayaan Masyarakat dan Desa	Daihatsu / Terios 1301 JZ (Mini Bus )	M01-06-09-00000262	PT.Asuransi tob	12 Bulan	15/09/2019	15/09/2020	Belanja Premi Asuransi Kendaraan	5.393.000,00			1.348.250,00	1.348.250,00	4.044.750,00
271	Dinas Pemberdayaan Masyarakat dan Desa	Nisan / Fronter BG 9021 JZ (Mobil )	M01-06-09-00000263	PT.Asuransi tob	12 Bulan	15/9/2019	15/9/2020	Belanja Premi Asuransi Kendaraan	8.363.700,00			2.090.925,00	2.090.925,00	6.272.775,00
272	Dinas Pemberdayaan Masyarakat dan Desa	Yamaha Mio Soul GT BG 5835 JZ (Sepeda Motor )	M02-06-12-00003168	PT.Asuransi tob	12 Bulan	26/12/2019	26/12/2020	Belanja Premi Asuransi Kendaraan	126.600,00			-	-	126.600,00
273	Dinas Pemberdayaan Masyarakat dan Desa	Honda Vario MT BG 2782 JZ	M02-06-12-00003167	PT.Asuransi tob	12 Bulan	26/12/2019	26/12/2020	Belanja Premi Asuransi Kendaraan	288.000,00			-	-	288.000,00
274	Dinas Pemberdayaan Masyarakat dan Desa	Honda Vario MT BG 2783 JZ	M02-06-12-2019-0003172	PT.Asuransi tob	12 Bulan	26/12/2019	26/12/2020	Belanja Premi Asuransi Kendaraan	288.000,00			-	-	288.000,00
275	Dinas Pemberdayaan Masyarakat dan Desa	Honda Vario MT BG 2784 JZ	M02-06-12-00003169	PT.Asuransi tob	12 Bulan	26/12/2019	26/12/2020	Belanja Premi Asuransi Kendaraan	288.000,00			-	-	288.000,00
276	Dinas Pemberdayaan Masyarakat dan Desa	Yamaha Mio GT BG 2574 JZ (Sepeda Motor )	M02-06-12-00003165	PT.Asuransi tob	12 Bulan	26/12/2019	26/12/2020	Belanja Premi Asuransi Kendaraan	161.800,00			-	-	161.800,00
277	Dinas Pemberdayaan Masyarakat dan Desa	Yamaha Mio GT BG 2573 JZ (Sepeda Motor )	M02-06-12-00003166	PT.Asuransi tob	12 Bulan	26/12/2019	26/12/2019	Belanja Premi Asuransi Kendaraan	161.800,00			-	-	161.800,00
278	Dinas Pemberdayaan Masyarakat dan Desa	Yamaha Mio GT BG 2572 JZ (Sepeda Motor )	M02-06-12-00003171	PT.Asuransi tob	12 Bulan	26/12/2019	26/12/2020	Belanja Premi Asuransi Kendaraan	161.800,00			-	-	161.800,00
279	Dinas Pemberdayaan Masyarakat dan Desa	Yamaha Vision GT (Sepeda Motor )	M02-06-12-00003163	PT.Asuransi tob	12 Bulan	26/12/2019	26/12/2020	Belanja Premi Asuransi Kendaraan	267.400,00			-	-	267.400,00
280	Dinas Pemberdayaan Masyarakat dan Desa	Honda AF11202 BG 2711 JZ (Sepeda Motor)	M02-06-12-00003162	PT.Asuransi tob	12 Bulan	26/12/2019	26/12/2020	Belanja Premi Asuransi Kendaraan	214.600,00			-	-	214.600,00
281	Dinas Pemberdayaan Masyarakat dan Desa	Honda AF11202 BG 2710 JZ (Sepeda Motor)	M02-06-12-00003170	PT.Asuransi tob	12 Bulan	26/12/2019	26/12/2020	Belanja Premi Asuransi Kendaraan	214.600,00			-	-	214.600,00
282	Dinas Pemberdayaan Masyarakat dan Desa	Honda AF11202 BG 2708 JZ (Sepeda Motor)	M02-06-12-00003164	PT.Asuransi tob	12 Bulan	26/12/2019	26/12/2020	Belanja Premi Asuransi Kendaraan	214.600,00			-	-	214.600,00
283	Dinas Pemberdayaan Masyarakat dan Desa	<b>SUB JUMLAH B</b>							<b>62.227.400,00</b>	<b>-</b>	<b>-</b>	<b>14.960.050,00</b>	<b>14.960.050,00</b>	<b>47.267.350,00</b>
284	Dinas Pemberdayaan Masyarakat dan Desa	<b>TOTAL A+B</b>							<b>119.873.300,00</b>	<b>11.709.180,33</b>	<b>45.936.719,67</b>	<b>60.896.769,67</b>	<b>72.605.950,00</b>	<b>47.267.350,00</b>
285	Dinas Pengendalian Penduduk, Keluarga Berencana, Pemberdayaan Perempuan dan	<b>TAHUN LALU</b>												
286	Dinas Pengendalian Penduduk, Keluarga Berencana, Pemberdayaan Perempuan dan	Asuransi Kendaraan BG 9103 JZ, BG 35 J, BG 8066 JZ, BG 8071 JZ, BG 7016 JZ, BG 5	110000221077180005	PT. Jasaraharja Putera	12 bulan	03/07/2018	03/07/2019	Belanja Premi Asuransi Kendaraan	45.993.450,00	19.163.937,50	26.829.512,50	26.829.512,50	45.993.450,00	-
287	Dinas Pengendalian Penduduk, Keluarga Berencana, Pemberdayaan Perempuan dan	<b>SUB JUMLAH A</b>							<b>45.993.450,00</b>	<b>19.163.937,50</b>	<b>26.829.512,50</b>	<b>26.829.512,50</b>	<b>45.993.450,00</b>	<b>-</b>
288	Dinas Pengendalian Penduduk, Keluarga Berencana, Pemberdayaan Perempuan dan	<b>TAHUN BERJALAN</b>												
289	Dinas Pengendalian Penduduk, Keluarga Berencana, Pemberdayaan Perempuan dan	Asuransi Kendaraan BG 35 J	3402210719000006 tgl 10 Juli 2019	PT. Malacca Trust Wuwungan Insurance	12 bulan	03/07/2019	03/07/2020	Belanja Premi Asuransi Kendaraan	5.275.150,00			2.197.979,17	2.197.979,17	3.077.170,83
290	Dinas Pengendalian Penduduk, Keluarga Berencana, Pemberdayaan Perempuan dan	Asuransi Kendaraan BG 8066 JZ	3402210719000006 tgl 10 Juli 2019	PT. Malacca Trust Wuwungan Insurance	12 bulan	03/07/2019	03/07/2020	Belanja Premi Asuransi Kendaraan	6.230.050,00			2.595.854,17	2.595.854,17	3.634.195,83
291	Dinas Pengendalian Penduduk, Keluarga Berencana, Pemberdayaan Perempuan dan	Asuransi Kendaraan BG 8071 JZ	3402210719000006 tgl 10 Juli 2019	PT. Malacca Trust Wuwungan Insurance	12 bulan	03/07/2019	03/07/2020	Belanja Premi Asuransi Kendaraan	6.761.500,00			2.817.291,67	2.817.291,67	3.944.208,33
292	Dinas Pengendalian Penduduk, Keluarga Berencana, Pemberdayaan Perempuan dan	Asuransi Kendaraan BG 1276 JZ	3402210719000006 tgl 10 Juli 2019	PT. Malacca Trust Wuwungan Insurance	12 bulan	03/07/2019	03/07/2020	Belanja Premi Asuransi Kendaraan	4.714.600,00			1.964.416,67	1.964.416,67	2.750.183,33
293	Dinas Pengendalian Penduduk, Keluarga Berencana, Pemberdayaan Perempuan dan	Asuransi Kendaraan BG 7017 JZ	3402210719000006 tgl 10 Juli 2019	PT. Malacca Trust Wuwungan Insurance	12 bulan	03/07/2019	03/07/2020	Belanja Premi Asuransi Kendaraan	11.267.550,00			4.694.812,50	4.694.812,50	6.572.737,50
294	Dinas Pengendalian Penduduk, Keluarga Berencana, Pemberdayaan Perempuan dan	Asuransi Kendaraan BG 7016 JZ	3402210719000006 tgl 10 Juli 2019	PT. Malacca Trust Wuwungan Insurance	12 bulan	03/07/2019	03/07/2020	Belanja Premi Asuransi Kendaraan	5.753.000,00			2.397.083,33	2.397.083,33	3.355.916,67
295	Dinas Pengendalian Penduduk, Keluarga Berencana, Pemberdayaan Perempuan dan	Asuransi Kendaraan BG 9083 JZ	3402210719000006 tgl 10 Juli 2019	PT. Malacca Trust Wuwungan Insurance	12 bulan	03/07/2019	03/07/2020	Belanja Premi Asuransi Kendaraan	5.723.000,00			2.384.583,33	2.384.583,33	3.338.416,67
296	Dinas Pengendalian Penduduk, Keluarga Berencana, Pemberdayaan Perempuan dan	Asuransi Kendaraan BG 1031 JZ	3402210719000006 tgl 10 Juli 2019	PT. Malacca Trust Wuwungan Insurance	12 bulan	03/07/2019	03/07/2020	Belanja Premi Asuransi Kendaraan	3.851.500,00			1.604.791,67	1.604.791,67	2.246.708,33
297	Dinas Pengendalian Penduduk, Keluarga Berencana, Pemberdayaan Perempuan dan	<b>SUB JUMLAH B</b>							<b>49.576.350,00</b>	<b>-</b>	<b>-</b>	<b>20.656.812,50</b>	<b>20.656.812,50</b>	<b>28.919.537,50</b>
298	Dinas Pengendalian Penduduk, Keluarga Berencana, Pemberdayaan Perempuan dan	<b>TOTAL A+B</b>							<b>95.569.800,00</b>	<b>19.163.937,50</b>	<b>26.829.512,50</b>	<b>47.486.325,00</b>	<b>66.650.262,50</b>	<b>28.919.537,50</b>
299	Dinas Perhubungan	<b>TAHUN LALU</b>												

No	SKPD	Perjanjian/Kontrak/SPK							Nilai per 01-01-2019			Nilai per 31 - 12 -2019		
		Uraian	Nomor dan Tanggal perjanjian	Penerima	Jangka waktu	Tanggal Mulai	Tanggal Berakhir	Nama Rekening Belanja	Nilai (Rp)	Sudah jatuh Tempo/Digunakan	Belum jatuh Tempo/Beban Dibayar Dimuka	Beban jatuh tempo di 2019	Sudah jatuh Tempo/ menjadi hak	Belum jatuh Tempo/ Beban Dibayar Dimuka
1	3	4	5	6	7	8	9	11	12	13	14=(12-13)	15	16=(13+15)	17=(12-16)
300	Dinas Perhubungan	Asuransi Kendaraan Toyota Kijang Innova All New V MT Diesel BG 1031 JS	1800840132 tgl 16 April 2018	Asuransi Astra Buana	12 bulan	16/04/2018	16/04/2019	Belanja Premi Asuransi Kendaraan	7.454.625,00	4.969.750,00	2.484.875,00	2.484.875,00	7.454.625,00	-
301	Dinas Perhubungan	Asuransi Kendaraan Toyota Hilux New 2.5 G VNT Double Cab BG 9026 JZ	1803738283 tgl 5 Nopember 2018	Asuransi Astra Buana	12 bulan	09/12/2018	09/12/2019	Belanja Premi Asuransi Kendaraan	5.607.000,00	-	5.607.000,00	5.607.000,00	5.607.000,00	-
302	Dinas Perhubungan	Asuransi Kendaraan Terios TX No Mesin DCS4054 BG 1150 JZ	1803627495 tgl 23 Oktober 2018	Asuransi Astra Buana	12 bulan	28/11/2018	28/11/2019	Belanja Premi Asuransi Kendaraan	4.477.050,00	373.087,50	4.103.962,50	4.103.962,50	4.477.050,00	-
303	Dinas Perhubungan	Asuransi Kendaraan Toyota Hilux New 2.5 G Vnt No Mesin 2KDS166129 BG 9023 JZ	1803830673 tgl 5 Nopember 2018	Asuransi Astra Buana	12 bulan	16/12/2018	16/12/2019	Belanja Premi Asuransi Kendaraan	5.505.000,00	-	5.505.000,00	5.505.000,00	5.505.000,00	-
304	Dinas Perhubungan	Asuransi Kendaraan Toyota Kijang Innova Diesel New V MT No Mesin 2KD6468415 BG	1803627488 tgl 23 Oktober 2018	Asuransi Astra Buana	12 bulan	28/11/2018	28/11/2019	Belanja Premi Asuransi Kendaraan	6.529.625,00	544.135,42	5.985.489,58	5.985.489,58	6.529.625,00	-
305	Dinas Perhubungan	Asuransi Kendaraan Terios New TS A/T No Mesin DEE4169 BG 1253 JZ	1803796313 tgl 05 Nopember 2018	Asuransi Astra Buana	12 bulan	14/12/2018	14/12/2019	Belanja Premi Asuransi Kendaraan	4.394.262,00	-	4.394.262,00	4.394.262,00	4.394.262,00	-
306	Dinas Perhubungan	<b>SUB JUMLAH A</b>							<b>33.967.562,00</b>	<b>5.886.972,92</b>	<b>28.080.589,08</b>	<b>28.080.589,08</b>	<b>33.967.562,00</b>	-
307	Dinas Perhubungan	<b>TAHUN BERJALAN</b>												
308	Dinas Perhubungan	Asuransi Kendaraan Toyota Kijang Innova All New V MT Diesel BG 1031 JS	1900907906 tgl 20 Maret 2019	Asuransi Astra Buana	12 bulan	16/04/2019	16/04/2020	Belanja Premi Asuransi Kendaraan	7.800.000,00	-	-	5.200.000,00	5.200.000,00	2.600.000,00
309	Dinas Perhubungan	Asuransi Kendaraan Terios TX No Mesin DCS4054 BG 1150 JZ	1702011900142 tgl 18 Nopember 2019	PT. Asuransi Purna Artanugraha (ASPAN)	12 bulan	28/11/2019	28/11/2020	Belanja Premi Asuransi Kendaraan	3.724.187,00	-	-	310.348,92	310.348,92	3.413.838,08
310	Dinas Perhubungan	Asuransi Kendaraan Toyota Kijang Innova Diesel New V MT No Mesin 2KD6468415 BG	1702011900142 tgl 18 Nopember 2019	PT. Asuransi Purna Artanugraha (ASPAN)	12 bulan	28/11/2019	28/11/2020	Belanja Premi Asuransi Kendaraan	4.277.200,00	-	-	356.433,33	356.433,33	3.920.766,67
311	Dinas Perhubungan	Asuransi Kendaraan Toyota Hilux New 2.4 G Double Cab BG 9026 JZ	1702011900143 tgl 18 Nopember 2019	PT. Asuransi Purna Artanugraha (ASPAN)	12 bulan	16/12/2019	16/12/2020	Belanja Premi Asuransi Kendaraan	5.284.050,00	-	-	-	-	5.284.050,00
312	Dinas Perhubungan	Asuransi Kendaraan Daihatsu No. Mesin DEE4169 BG 1263 JZ	1702011900143 tgl 18 Nopember 2019	PT. Asuransi Purna Artanugraha (ASPAN)	12 bulan	16/12/2019	16/12/2020	Belanja Premi Asuransi Kendaraan	3.521.000,00	-	-	-	-	3.521.000,00
313	Dinas Perhubungan	Asuransi Kendaraan Toyota Hilux 2.5 G Vnt No Mesin 2KDS166129 BG 9023 JZ	1702011900143 tgl 18 Nopember 2019	PT. Asuransi Purna Artanugraha (ASPAN)	12 bulan	16/12/2019	16/12/2020	Belanja Premi Asuransi Kendaraan	5.340.000,00	-	-	-	-	5.340.000,00
314	Dinas Perhubungan													
315	Dinas Perhubungan	<b>SUB JUMLAH B</b>							<b>29.946.437,00</b>	<b>-</b>	<b>-</b>	<b>5.866.782,25</b>	<b>5.866.782,25</b>	<b>24.079.654,75</b>
316	Dinas Perhubungan	<b>TOTAL A+B</b>							<b>63.913.999,00</b>	<b>5.886.972,92</b>	<b>28.080.589,08</b>	<b>33.947.371,33</b>	<b>39.834.344,25</b>	<b>24.079.654,75</b>
317	Dinas Komunikasi dan Informatika	<b>TAHUN LALU</b>												
318	Dinas Komunikasi dan Informatika	Asuransi Kendaraan Toyota Kijang Innova 2.5 V Diesel A/T Wilayah 1/Minibus/2009 BG	02.010.2018.00685 tgl 04 September 2018	PT. Asuransi Sinar Mas	12 bulan	24/08/2018	24/08/2019	Belanja Premi Asuransi Kendaraan	6.209.000,00	2.069.666,67	4.139.333,33	4.139.333,33	6.209.000,00	-
319	Dinas Komunikasi dan Informatika	Asuransi Kendaraan Nissan X-rail BG 44 JZ	02.010.2018.00672 tgl 27 Agustus 2018	PT. Asuransi Sinar Mas	12 bulan	24/08/2018	24/08/2019	Belanja Premi Asuransi Kendaraan	5.541.000,00	1.847.000,00	3.694.000,00	3.694.000,00	5.541.000,00	-
320	Dinas Komunikasi dan Informatika	Asuransi Kendaraan Toyota Awanza 1300 G Wilayah 1/Minibus/2010 BG 1071 JZ	02.010.2018.00673 tgl 03 September 2018	PT. Asuransi Sinar Mas	12 bulan	24/08/2018	24/08/2019	Belanja Premi Asuransi Kendaraan	6.143.500,00	2.047.833,33	4.095.666,67	4.095.666,67	6.143.500,00	-
321	Dinas Komunikasi dan Informatika	Asuransi Kendaraan Isuzu Panther RBR 541 BG 1131 JZ	02.010.2018.00676 tgl 28 Agustus 2018	PT. Asuransi Sinar Mas	12 bulan	24/08/2018	24/08/2019	Belanja Premi Asuransi Kendaraan	5.822.300,00	1.940.766,67	3.881.533,33	3.881.533,33	5.822.300,00	-
322	Dinas Komunikasi dan Informatika	Asuransi Kendaraan Toyota Kijang Innova 2G 1115 JZ	02.010.2018.00675 tgl 03 September 2018	PT. Asuransi Sinar Mas	12 bulan	24/08/2018	24/08/2019	Belanja Premi Asuransi Kendaraan	6.539.300,00	2.179.766,67	4.359.533,33	4.359.533,33	6.539.300,00	-
323	Dinas Komunikasi dan Informatika	Asuransi Kendaraan Suzuki APV GC415-APV STD Wilayah 1/Minibus/2009 BG 1142 JZ	02.010.2018.00674 tgl 27 Agustus 2018	PT. Asuransi Sinar Mas	12 bulan	24/08/2018	24/08/2019	Belanja Premi Asuransi Kendaraan	4.722.700,00	1.574.233,33	3.148.466,67	3.148.466,67	4.722.700,00	-
324	Dinas Komunikasi dan Informatika	Asuransi Kendaraan Mitsubishi Strada CR 2.8 AM DC GLX (4x4) MT BG 56 J	02.010.2018.00684 tgl 04 September 2018	PT. Asuransi Sinar Mas	12 bulan	24/08/2018	24/08/2019	Belanja Premi Asuransi Kendaraan	5.724.562,50	1.908.187,50	3.816.375,00	3.816.375,00	5.724.562,50	-
325	Dinas Komunikasi dan Informatika	Asuransi Kendaraan Mitsubishi Pajero Sport 2.5 D GLX 4x4 MT BG 1223 JZ	02.010.2018.00671 tgl 27 Agustus 2018	PT. Asuransi Sinar Mas	12 bulan	24/08/2018	24/08/2019	Belanja Premi Asuransi Kendaraan	8.297.637,50	2.765.879,17	5.531.758,33	5.531.758,33	8.297.637,50	-
326	Dinas Komunikasi dan Informatika	<b>SUB JUMLAH A</b>							<b>49.000.000,00</b>	<b>16.333.333,33</b>	<b>32.666.666,67</b>	<b>32.666.666,67</b>	<b>49.000.000,00</b>	-
327	Dinas Komunikasi dan Informatika	<b>TAHUN BERJALAN</b>												
328	Dinas Komunikasi dan Informatika	Asuransi Kendaraan Mitsubishi Pajero Sport 2.5 D GLX 4x4 MT BG 1223 JZ	1702011900097 tgl 27 Agustus 2019	PT. Asuransi Purna Artanugraha (ASPAN)	12 bulan	01/09/2019	01/09/2020	Belanja Premi Asuransi Kendaraan	8.946.500,00	-	-	2.236.625,00	2.236.625,00	6.709.875,00
329	Dinas Komunikasi dan Informatika	Asuransi Kendaraan Nissan X-Trail 2 0 2 WD MT BG 44 JZ	1702011900097 tgl 27 Agustus 2019	PT. Asuransi Purna Artanugraha (ASPAN)	12 bulan	01/09/2019	01/09/2020	Belanja Premi Asuransi Kendaraan	6.336.800,00	-	-	1.584.200,00	1.584.200,00	4.752.600,00
330	Dinas Komunikasi dan Informatika	Asuransi Kendaraan New Awanza 1.3 G MT BG 1071 JZ	1702011900097 tgl 27 Agustus 2019	PT. Asuransi Purna Artanugraha (ASPAN)	12 bulan	01/09/2019	01/09/2020	Belanja Premi Asuransi Kendaraan	6.506.800,00	-	-	1.626.700,00	1.626.700,00	4.880.100,00
331	Dinas Komunikasi dan Informatika	Asuransi Kendaraan Suzuki APV GC415-APV STD BG 1142 JZ	1702011900097 tgl 27 Agustus 2019	PT. Asuransi Purna Artanugraha (ASPAN)	12 bulan	01/09/2019	01/09/2020	Belanja Premi Asuransi Kendaraan	6.269.960,00	-	-	1.567.490,00	1.567.490,00	4.702.470,00
332	Dinas Komunikasi dan Informatika	Asuransi Kendaraan Toyota Kijang Innova BG 1115 JZ	1702011900097 tgl 27 Agustus 2019	PT. Asuransi Purna Artanugraha (ASPAN)	12 bulan	01/09/2019	01/09/2020	Belanja Premi Asuransi Kendaraan	7.585.750,00	-	-	1.896.437,50	1.896.437,50	5.689.312,50
333	Dinas Komunikasi dan Informatika	Asuransi Kendaraan Isuzu New Panther BG 1131 JZ	1702011900097 tgl 27 Agustus 2019	PT. Asuransi Purna Artanugraha (ASPAN)	12 bulan	01/09/2019	01/09/2020	Belanja Premi Asuransi Kendaraan	7.283.250,00	-	-	1.820.812,50	1.820.812,50	5.462.437,50
334	Dinas Komunikasi dan Informatika	Asuransi Kendaraan Mitsubishi Strada CR 2.8 AM DC GLX (4x4) MT BG 56 J	1702011900097 tgl 27 Agustus 2019	PT. Asuransi Purna Artanugraha (ASPAN)	12 bulan	01/09/2019	01/09/2020	Belanja Premi Asuransi Kendaraan	5.947.000,00	-	-	1.486.750,00	1.486.750,00	4.460.250,00
335	Dinas Komunikasi dan Informatika	<b>SUB JUMLAH B</b>							<b>48.876.060,00</b>	<b>-</b>	<b>-</b>	<b>12.219.015,00</b>	<b>12.219.015,00</b>	<b>36.657.045,00</b>
336	Dinas Komunikasi dan Informatika	<b>TOTAL A+B</b>							<b>97.876.060,00</b>	<b>16.333.333,33</b>	<b>32.666.666,67</b>	<b>44.885.681,67</b>	<b>61.219.015,00</b>	<b>36.657.045,00</b>
337	Dinas Perdagangan, Koperasi, Usaha Kecil dan Menengah	<b>TAHUN LALU</b>												



No	SKPD	Perjanjian/Kontrak/SPK								Nilai per 01-01-2019		Beban jatuh tempo di 2019	Nilai per 31 - 12 -2019	
		Uraian	Nomor dan Tanggal perjanjian	Penerima	Jangka waktu	Tanggal Mulai	Tanggal Berakhir	Nama Rekening Belanja	Nilai (Rp)	Sudah jatuh Tempo/Digunakan	Belum jatuh Tempo/Beban Dibayar Dimuka		Sudah jatuh Tempo/ menjadi hak	Belum jatuh Tempo/ Beban Dibayar Dimuka
338	Dinas Perdagangan, Koperasi, Usaha Kecil dan Menengah	Asuransi Kendaraan BG 54 JZ	1011020118000795	PT. Asuransi Asoka Mas	12 bulan	31/01/2018	31/01/2019	Belanja Premi Asuransi Kendaraan	4.286.170,00	3.928.989,17	357.180,83	357.180,83	4.286.170,00	-
339	Dinas Perdagangan, Koperasi, Usaha Kecil dan Menengah	Asuransi Kendaraan 8067 JZ	1011020118000762	PT. Asuransi Asoka Mas	12 bulan	31/01/2018	31/01/2019	Belanja Premi Asuransi Kendaraan	4.612.580,00	4.228.198,33	384.381,67	384.381,67	4.612.580,00	-
340	Dinas Perdagangan, Koperasi, Usaha Kecil dan Menengah	Asuransi Kendaraan 9033 JZ	1011020118000784	PT. Asuransi Asoka Mas	12 bulan	31/01/2018	31/01/2019	Belanja Premi Asuransi Kendaraan	4.387.540,00	4.021.911,67	365.628,33	365.628,33	4.387.540,00	-
341	Dinas Perdagangan, Koperasi, Usaha Kecil dan Menengah	Asuransi Kendaraan 1050 JZ	1011020118000773	PT. Asuransi Asoka Mas	12 bulan	31/01/2018	31/01/2019	Belanja Premi Asuransi Kendaraan	4.040.882,00	3.704.141,83	336.740,17	336.740,17	4.040.882,00	-
342	Dinas Perdagangan, Koperasi, Usaha Kecil dan Menengah	Asuransi Kendaraan 1292 JZ	1011020118000807	PT. Asuransi Asoka Mas	12 bulan	31/01/2018	31/01/2019	Belanja Premi Asuransi Kendaraan	3.258.706,00	2.987.147,17	271.558,83	271.558,83	3.258.706,00	-
343	Dinas Perdagangan, Koperasi, Usaha Kecil dan Menengah	Asuransi Kendaraan 1142 JZ	1011020118000818	PT. Asuransi Asoka Mas	12 bulan	31/01/2018	31/01/2019	Belanja Premi Asuransi Kendaraan	3.247.407,00	2.976.789,75	270.617,25	270.617,25	3.247.407,00	-
344	Dinas Perdagangan, Koperasi, Usaha Kecil dan Menengah	<b>SUB JUMLAH A</b>							<b>23.833.285,00</b>	<b>21.847.177,92</b>	<b>1.986.107,08</b>	<b>1.986.107,08</b>	<b>23.833.285,00</b>	-
345	Dinas Perdagangan, Koperasi, Usaha Kecil dan Menengah	<b>TAHUN BERJALAN</b>												
346	Dinas Perdagangan, Koperasi, Usaha Kecil dan Menengah	Asuransi Kendaraan BG 1346 JZ	110000221031900234	PT. Asuransi Jasaraharja Putera	12 bulan	20/02/2019	20/02/2020	Belanja Premi Asuransi Kendaraan	6.640.000,00			5.533.333,33	5.533.333,33	1.106.666,67
347	Dinas Perdagangan, Koperasi, Usaha Kecil dan Menengah	Asuransi Kendaraan BG 9033 JZ	110000221031900234	PT. Asuransi Jasaraharja Putera	12 bulan	20/02/2019	20/02/2020	Belanja Premi Asuransi Kendaraan	5.844.300,00			4.870.250,00	4.870.250,00	974.050,00
348	Dinas Perdagangan, Koperasi, Usaha Kecil dan Menengah	Asuransi Kendaraan BG 8067 JZ	110000221031900234	PT. Asuransi Jasaraharja Putera	12 bulan	20/02/2019	20/02/2020	Belanja Premi Asuransi Kendaraan	5.437.700,00			4.531.416,67	4.531.416,67	906.283,33
349	Dinas Perdagangan, Koperasi, Usaha Kecil dan Menengah	Asuransi Kendaraan BG 1050 JZ	110000221031900234	PT. Asuransi Jasaraharja Putera	12 bulan	20/02/2019	20/02/2020	Belanja Premi Asuransi Kendaraan	4.137.040,00			3.447.533,33	3.447.533,33	689.506,67
350	Dinas Perdagangan, Koperasi, Usaha Kecil dan Menengah	Asuransi Kendaraan BG 1292 JZ	110000221031900234	PT. Asuransi Jasaraharja Putera	12 bulan	20/02/2019	20/02/2020	Belanja Premi Asuransi Kendaraan	4.105.000,00			3.420.833,33	3.420.833,33	684.166,67
351	Dinas Perdagangan, Koperasi, Usaha Kecil dan Menengah	Asuransi Kendaraan TBA NO MESIN 2GD0624994	110000221031900234	PT. Asuransi Jasaraharja Putera	12 bulan	20/02/2019	20/02/2020	Belanja Premi Asuransi Kendaraan	4.912.000,00			4.093.333,33	4.093.333,33	818.666,67
352	Dinas Perdagangan, Koperasi, Usaha Kecil dan Menengah	Asuransi Kendaraan BG 1086 JZ	110000221031900234	PT. Asuransi Jasaraharja Putera	12 bulan	20/02/2019	20/02/2020	Belanja Premi Asuransi Kendaraan	4.233.160,00			3.527.633,33	3.527.633,33	705.526,67
353	Dinas Perdagangan, Koperasi, Usaha Kecil dan Menengah	Asuransi Kendaraan BG 1124 JZ	110000221031900234	PT. Asuransi Jasaraharja Putera	12 bulan	20/02/2019	20/02/2020	Belanja Premi Asuransi Kendaraan	3.255.320,00			2.712.766,67	2.712.766,67	542.553,33
354	Dinas Perdagangan, Koperasi, Usaha Kecil dan Menengah	Asuransi Kendaraan BG 8095JZ	110000221031900234	PT. Asuransi Jasaraharja Putera	12 bulan	20/02/2019	20/02/2020	Belanja Premi Asuransi Kendaraan	5.474.000,00			4.561.666,67	4.561.666,67	912.333,33
355	Dinas Perdagangan, Koperasi, Usaha Kecil dan Menengah	Asuransi Kendaraan BG 8094 JZ	110000221031900234	PT. Asuransi Jasaraharja Putera	12 bulan	20/02/2019	20/02/2020	Belanja Premi Asuransi Kendaraan	5.546.000,00			4.621.666,67	4.621.666,67	924.333,33
356	Dinas Perdagangan, Koperasi, Usaha Kecil dan Menengah	<b>SUB JUMLAH B</b>							<b>49.584.520,00</b>	-	-	<b>41.320.433,33</b>	<b>41.320.433,33</b>	<b>8.264.086,67</b>
357	Dinas Perdagangan, Koperasi, Usaha Kecil dan Menengah	<b>TOTAL A+B</b>							<b>73.417.805,00</b>	<b>21.847.177,92</b>	<b>1.986.107,08</b>	<b>43.306.540,41</b>	<b>65.153.718,33</b>	<b>8.264.086,67</b>
358	Dinas Perpustakaan dan Kearsipan Daerah	<b>TAHUN LALU</b>												
359	Dinas Perpustakaan dan Kearsipan Daerah	Asuransi Kendaraan Toyota Innova V BG 1355 JZ	306.601.200.18.00069/000/000 Tgl. 2 Januari	PT. Asuransi Jasindo Oto Plus	12 bulan	11/01/2018	11/01/2019	Belanja Premi Asuransi Kendaraan	4.302.200,00	3.943.683,33	358.516,67	358.516,67	4.302.200,00	-
360	Dinas Perpustakaan dan Kearsipan Daerah	Asuransi Kendaraan Mitsubishi Outlander Sport 2.0L GLX Jeep BG 36 J No. Mesin 900/000 Tgl. 05 Juni	326.671.200.18.70032/000/000 Tgl. 05 Juni	PT. Asuransi Jasindo Oto Plus	12 bulan	03/06/2018	03/06/2019	Belanja Premi Asuransi Kendaraan	4.808.067,00	2.404.033,50	2.404.033,50	2.404.033,50	4.808.067,00	-
361	Dinas Perpustakaan dan Kearsipan Daerah	Asuransi Kendaraan Fortuner 2.7G Luxury BG 36 J No. Mesin 2TR6609071	1804312994 Tgl. 13 Desember 2018	PT. Asuransi Astra Buana	12 bulan	15/12/2018	15/12/2019	Belanja Premi Asuransi Kendaraan	6.609.733,00	-	6.609.733,00	6.609.733,00	6.609.733,00	-
362	Dinas Perpustakaan dan Kearsipan Daerah	<b>SUB JUMLAH A</b>							<b>15.720.000,00</b>	<b>6.347.716,83</b>	<b>9.372.283,17</b>	<b>9.372.283,17</b>	<b>15.720.000,00</b>	-
363	Dinas Perpustakaan dan Kearsipan Daerah	<b>TAHUN BERJALAN</b>												
364	Dinas Perpustakaan dan Kearsipan Daerah	Asuransi Kendaraan Toyota Innova V BG 1355 JZ	306.601.200.19.00002/000/000 Tgl. 14 Januari	PT. Asuransi Jasindo Oto Plus	12 bulan	11/01/2019	11/01/2020	Belanja Premi Asuransi Kendaraan	4.475.750,00			4.102.770,83	4.102.770,83	372.979,17
365	Dinas Perpustakaan dan Kearsipan Daerah	<b>SUB JUMLAH B</b>							<b>4.475.750,00</b>	-	-	<b>4.102.770,83</b>	<b>4.102.770,83</b>	<b>372.979,17</b>
366	Dinas Perpustakaan dan Kearsipan Daerah	<b>TOTAL A+B</b>							<b>20.195.750,00</b>	<b>6.347.716,83</b>	<b>9.372.283,17</b>	<b>13.475.054,00</b>	<b>19.822.770,83</b>	<b>372.979,17</b>
367	Dinas Perikanan	<b>TAHUN LALU</b>												
368	Dinas Perikanan	Asuransi Kendaraan Suzuki JB420 Grand Vitara BG 55 J	P60301100385004	PT. Asuransi Bintang Tbk	12 bulan	12/05/2018	12/05/2019	Belanja Premi Asuransi Kendaraan	4.578.700,00	2.670.908,33	1.907.791,67	1.907.791,67	4.578.700,00	-
369	Dinas Perikanan	Asuransi Kendaraan Isuzu Turbo Touring BG 1174 JZ	P60301100388004	PT. Asuransi Bintang Tbk	12 bulan	13/05/2018	13/05/2019	Belanja Premi Asuransi Kendaraan	4.634.955,00	2.703.723,75	1.931.231,25	1.931.231,25	4.634.955,00	-
370	Dinas Perikanan	Asuransi Kendaraan Toyota Hilux 2.5 L DSL MT BG 9015 JZ	P60301100491003	PT. Asuransi Bintang Tbk	12 bulan	06/05/2018	06/05/2019	Belanja Premi Asuransi Kendaraan	913.000,00	532.583,33	380.416,67	380.416,67	913.000,00	-
371	Dinas Perikanan	Asuransi Kendaraan Terios Nomor Mesin DCG2745 BG 1134 JZ	P60301100735002	PT. Asuransi Bintang Tbk	12 bulan	08/12/2018	08/12/2019	Belanja Premi Asuransi Kendaraan	4.874.200,00	-	4.874.200,00	4.874.200,00	4.874.200,00	-
372	Dinas Perikanan	Asuransi Kendaraan Strada Nomor Mesin 4D56UCFF5502 BG 9044 JZ	P60301100547003	PT. Asuransi Bintang Tbk	12 bulan	21/12/2018	21/12/2019	Belanja Premi Asuransi Kendaraan	6.398.250,00	-	6.398.250,00	6.398.250,00	6.398.250,00	-
373	Dinas Perikanan	Asuransi Jiwa 1000 Orang		PT. Asuransi Bintang Tbk	12 bulan	17/12/2018	17/12/2019	Belanja Premi Asuransi Kematian	-	-	-	-	-	-
374	Dinas Perikanan	<b>SUB JUMLAH A</b>							<b>21.399.105,00</b>	<b>5.907.215,42</b>	<b>15.491.889,58</b>	<b>15.491.889,58</b>	<b>21.399.105,00</b>	-
375	Dinas Perikanan	<b>TAHUN BERJALAN</b>												

No	SKPD	Perjanjian/Kontrak/SPK								Nilai per 01-01-2019			Nilai per 31 - 12 - 2019		
		Uraian	Nomor dan Tanggal perjanjian	Penerima	Jangka waktu	Tanggal Mulai	Tanggal Berakhir	Nama Rekening Belanja	Nilai (Rp)	Sudah jatuh Tempo/Digunakan	Belum jatuh Tempo/Beban Dibayar Dimuka	Beban jatuh tempo di 2019	Sudah jatuh Tempo/ menjadi hak	Belum jatuh Tempo/ Beban Dibayar Dimuka	
1	3	4	5	6	7	8	9	11	12	13	14=(12-13)	15	16=(13+15)	17=(12-16)	
376	Dinas Perikanan	Asuransi Kendaraan Toyota Kijang Innova BG 1372 JZ	1702011900074 Tgl. 18 Juni 2019	PT. Asuransi Purna Artanugraha (ASPAN)	12 bulan	18/06/2019	18/06/2020	Belanja Premi Asuransi Kendaraan	5.528.250,00			2.764.125,00	2.764.125,00	2.764.125,00	
377	Dinas Perikanan	Asuransi Kendaraan Terios Nomor Mesin DCG2745 BG 1134 JZ	1701-06-12-2019-00000455 Tgl. 04	PT. Asuransi Total Bersama	12 bulan	29/11/2019	29/11/2020	Belanja Premi Asuransi Kendaraan	4.620.000,00			385.000,00	385.000,00	4.235.000,00	
378	Dinas Perikanan	Asuransi Kendaraan Strada Nomor Mesin 4D56UCFF5502 BG 9044 JZ	13402211119000027 Tgl. 29 Nopember 2019	PT. Malacca Trust Wuwungan Insurance	12 bulan	26/11/2019	26/11/2020	Belanja Premi Asuransi Kendaraan	6.208.000,00			517.333,33	517.333,33	5.690.666,67	
379	Dinas Perikanan	<b>SUB JUMLAH B</b>							<b>16.356.250,00</b>	-	-	<b>3.666.458,33</b>	<b>3.666.458,33</b>	<b>12.689.791,67</b>	
380	Dinas Perikanan	<b>TOTAL A+B</b>							<b>37.755.355,00</b>	<b>5.907.215,42</b>	<b>15.491.889,58</b>	<b>19.158.347,91</b>	<b>25.065.563,33</b>	<b>12.689.791,67</b>	
381	Dinas Pertanian Tanaman Pangan dan Holtikultural	<b>TAHUN LALU</b>													
382	Dinas Pertanian Tanaman Pangan dan Holtikultural	Asuransi Kendaraan BG 1255 JZ	1702011800197 TGL. 06-08-2018	PT. Asuransi Bintang Tbk	12 bulan	06/08/2018	06/08/2019	Belanja Premi Asuransi Kendaraan	5.507.500,00	1.835.833,33	3.671.666,67	3.671.666,67	5.507.500,00	-	
383	Dinas Pertanian Tanaman Pangan dan Holtikultural	Asuransi Kendaraan BG 9016 JZ	1702011800197 TGL. 06-08-2018	PT. Asuransi Bintang Tbk	12 bulan	06/08/2018	06/08/2019	Belanja Premi Asuransi Kendaraan	3.674.200,00	1.224.733,33	2.449.466,67	2.449.466,67	3.674.200,00	-	
384	Dinas Pertanian Tanaman Pangan dan Holtikultural	Asuransi Kendaraan BG 1129 JZ	1702011800197 TGL. 06-08-2018	PT. Asuransi Bintang Tbk	12 bulan	06/08/2018	06/08/2019	Belanja Premi Asuransi Kendaraan	6.856.000,00	2.285.333,33	4.570.666,67	4.570.666,67	6.856.000,00	-	
385	Dinas Pertanian Tanaman Pangan dan Holtikultural	Asuransi Kendaraan BG 1277 JZ	1702011800197 TGL. 06-08-2018	PT. Asuransi Bintang Tbk	12 bulan	06/08/2018	06/08/2019	Belanja Premi Asuransi Kendaraan	4.928.250,00	1.642.750,00	3.285.500,00	3.285.500,00	4.928.250,00	-	
386	Dinas Pertanian Tanaman Pangan dan Holtikultural	Asuransi Kendaraan BG 1113 JZ	1702011800197 TGL. 06-08-2018	PT. Asuransi Bintang Tbk	12 bulan	06/08/2018	06/08/2019	Belanja Premi Asuransi Kendaraan	5.854.000,00	1.951.333,33	3.902.666,67	3.902.666,67	5.854.000,00	-	
387	Dinas Pertanian Tanaman Pangan dan Holtikultural	Asuransi Kendaraan BG 1017 JZ	1702011800197 TGL. 06-08-2018	PT. Asuransi Bintang Tbk	12 bulan	06/08/2018	06/08/2019	Belanja Premi Asuransi Kendaraan	6.610.000,00	2.203.333,33	4.406.666,67	4.406.666,67	6.610.000,00	-	
388	Dinas Pertanian Tanaman Pangan dan Holtikultural	Asuransi Kendaraan BG 9042 JZ	1702011800197 TGL. 06-08-2018	PT. Asuransi Bintang Tbk	12 bulan	06/08/2018	06/08/2019	Belanja Premi Asuransi Kendaraan	7.052.500,00	2.350.833,33	4.701.666,67	4.701.666,67	7.052.500,00	-	
389	Dinas Pertanian Tanaman Pangan dan Holtikultural	Asuransi Kendaraan BG 9035 JZ	1702011800197 TGL. 06-08-2018	PT. Asuransi Bintang Tbk	12 bulan	06/08/2018	06/08/2019	Belanja Premi Asuransi Kendaraan	6.022.500,00	2.007.500,00	4.015.000,00	4.015.000,00	6.022.500,00	-	
390	Dinas Pertanian Tanaman Pangan dan Holtikultural	Asuransi Kendaraan BG 9102 JZ	1702011800197 TGL. 06-08-2018	PT. Asuransi Bintang Tbk	12 bulan	06/08/2018	06/08/2019	Belanja Premi Asuransi Kendaraan	6.312.000,00	2.104.000,00	4.208.000,00	4.208.000,00	6.312.000,00	-	
391	Dinas Pertanian Tanaman Pangan dan Holtikultural	Asuransi Kendaraan BG 1221 JZ	1702011800197 TGL. 06-08-2018	PT. Asuransi Bintang Tbk	12 bulan	06/08/2018	06/08/2019	Belanja Premi Asuransi Kendaraan	4.149.500,00	1.383.166,67	2.766.333,33	2.766.333,33	4.149.500,00	-	
392	Dinas Pertanian Tanaman Pangan dan Holtikultural	Asuransi Kendaraan BG 8052 JZ	1702011800197 TGL. 06-08-2018	PT. Asuransi Bintang Tbk	12 bulan	06/08/2018	06/08/2019	Belanja Premi Asuransi Kendaraan	2.734.375,00	911.458,33	1.822.916,67	1.822.916,67	2.734.375,00	-	
393	Dinas Pertanian Tanaman Pangan dan Holtikultural	<b>SUB JUMLAH A</b>							<b>59.700.825,00</b>	<b>19.900.275,00</b>	<b>39.800.550,00</b>	<b>39.800.550,00</b>	<b>59.700.825,00</b>	-	
394	Dinas Pertanian Tanaman Pangan dan Holtikultural	<b>TAHUN BERJALAN</b>													
395	Dinas Pertanian Tanaman Pangan dan Holtikultural	Asuransi Kendaraan BG 1255 JZ	1702011900088 / 01 Agustus 2019	PT. Asuransi Purna Artanugraha (ASPAN)	12 Bulan	06/08/2019	06/08/2020	Belanja Premi Asuransi Kendaraan	5.790.000,00			1.930.000,00	1.930.000,00	3.860.000,00	
396	Dinas Pertanian Tanaman Pangan dan Holtikultural	Asuransi Kendaraan BG 9102 JZ	1702011900088 / 01 Agustus 2019	PT. Asuransi Purna Artanugraha (ASPAN)	12 Bulan	06/08/2019	06/08/2020	Belanja Premi Asuransi Kendaraan	6.378.000,00			2.128.000,00	2.128.000,00	4.250.000,00	
397	Dinas Pertanian Tanaman Pangan dan Holtikultural	Asuransi Kendaraan BG 1129 JZ	1702011900088 / 01 Agustus 2019	PT. Asuransi Purna Artanugraha (ASPAN)	12 Bulan	06/08/2019	06/08/2020	Belanja Premi Asuransi Kendaraan	6.805.000,00			2.268.333,33	2.268.333,33	4.536.666,67	
398	Dinas Pertanian Tanaman Pangan dan Holtikultural	Asuransi Kendaraan BG 1277 JZ	1702011900088 / 01 Agustus 2019	PT. Asuransi Purna Artanugraha (ASPAN)	12 Bulan	06/08/2019	06/08/2020	Belanja Premi Asuransi Kendaraan	4.652.000,00			1.550.666,67	1.550.666,67	3.101.333,33	
399	Dinas Pertanian Tanaman Pangan dan Holtikultural	Asuransi Kendaraan BG 1113 JZ	1702011900088 / 01 Agustus 2019	PT. Asuransi Purna Artanugraha (ASPAN)	12 Bulan	06/08/2019	06/08/2020	Belanja Premi Asuransi Kendaraan	5.581.600,00			1.860.533,33	1.860.533,33	3.721.066,67	
400	Dinas Pertanian Tanaman Pangan dan Holtikultural	Asuransi Kendaraan BG 1221 JZ	1702011900088 / 01 Agustus 2019	PT. Asuransi Purna Artanugraha (ASPAN)	12 Bulan	06/08/2019	06/08/2020	Belanja Premi Asuransi Kendaraan	5.290.640,00			1.763.546,67	1.763.546,67	3.527.093,33	
401	Dinas Pertanian Tanaman Pangan dan Holtikultural	Asuransi Kendaraan BG 9042 JZ	1702011900088 / 01 Agustus 2019	PT. Asuransi Purna Artanugraha (ASPAN)	12 Bulan	06/08/2019	06/08/2020	Belanja Premi Asuransi Kendaraan	7.156.500,00			2.385.500,00	2.385.500,00	4.771.000,00	
402	Dinas Pertanian Tanaman Pangan dan Holtikultural	Asuransi Kendaraan BG 9035 JZ	1702011900088 / 01 Agustus 2019	PT. Asuransi Purna Artanugraha (ASPAN)	12 Bulan	06/08/2019	06/08/2020	Belanja Premi Asuransi Kendaraan	6.150.500,00			2.050.166,67	2.050.166,67	4.100.333,33	
403	Dinas Pertanian Tanaman Pangan dan Holtikultural	<b>SUB JUMLAH B</b>							<b>47.804.240,00</b>	-	-	<b>15.934.746,67</b>	<b>15.934.746,67</b>	<b>31.869.493,33</b>	
404	Dinas Pertanian Tanaman Pangan dan Holtikultural	<b>TOTAL A+B</b>							<b>107.505.065,00</b>	<b>19.900.275,00</b>	<b>39.800.550,00</b>	<b>55.735.296,67</b>	<b>75.635.571,67</b>	<b>31.869.493,33</b>	
405	Sekretariat Daerah	<b>TAHUN LALU</b>													
406	Sekretariat Daerah	Asuransi Gedung Kantor (Kantor Bupati Baryuasin, Gedung Graha Sedulang	P18115100073000	PT. Asuransi Bintang Tbk	12 bulan	02/01/2018	02/01/2019	Belanja Premi Asuransi Barang Milik Daerah	63.311.465,00	58.035.509,58	5.275.955,42	5.275.955,42	63.311.465,00	-	
407	Sekretariat Daerah	Asuransi Gedung Kantor (Kantor Bupati Baryuasin, Gedung Graha Sedulang	P18411100149000	PT. Asuransi Bintang Tbk	12 bulan	02/01/2018	02/01/2019	Belanja Premi Asuransi Barang Milik Daerah	135.828.006,00	124.509.005,50	11.319.000,50	11.319.000,50	135.828.006,00	-	
408	Sekretariat Daerah	Asuransi Rumah Dinas Jabatan (Bupati, Wabup, Setda, As I, II, III Kabag Umum,	1701021800002	PT. Asuransi Purna Artanugraha	12 bulan	02/01/2018	02/01/2019	Belanja Premi Asuransi Barang Milik Daerah	22.569.736,00	20.688.924,67	1.880.811,33	1.880.811,33	22.569.736,00	-	
409	Sekretariat Daerah	Asuransi Rumah Dinas Jabatan (Bupati, Wabup, Setda, As I, II, III Kabag Umum,	1701041800004	PT. Asuransi Purna Artanugraha	12 bulan	02/01/2018	02/01/2019	Belanja Premi Asuransi Barang Milik Daerah	177.166.745,00	162.402.849,58	14.763.895,42	14.763.895,42	177.166.745,00	-	
410	Sekretariat Daerah	Asuransi Kendaraan	1702011800006	PT. Asuransi ASPAN	12 bulan	02/01/2018	02/01/2019	Belanja Premi Asuransi Kendaraan	199.969.745,00	183.305.599,58	16.664.145,42	16.664.145,42	199.969.745,00	-	
411	Sekretariat Daerah	<b>SUB JUMLAH A</b>							<b>598.845.697,00</b>	<b>548.941.888,92</b>	<b>49.903.808,08</b>	<b>49.903.808,08</b>	<b>598.845.697,00</b>	-	
412	Sekretariat Daerah	<b>TAHUN BERJALAN</b>													
413	Sekretariat Daerah	Asuransi Rumah Dinas Jabatan (Bupati, Wabup, Setda, As I, II, III Kabag Umum,	1701041900006 tgl 14 Januari 2019	PT. Asuransi ASPAN	12 bulan	01/01/2019	01/01/2020	Belanja Premi Asuransi Barang Milik Daerah	177.166.745,00			162.402.849,58	162.402.849,58	14.763.895,42	

No	SKPD	Perjanjian/Kontrak/SPK								Nilai per 01-01-2019			Nilai per 31 - 12 -2019		
		Uraian	Nomor dan Tanggal perjanjian	Penerima	Jangka waktu	Tanggal Mulai	Tanggal Berakhir	Nama Rekening Belanja	Nilai (Rp)	Sudah jatuh Tempo/Digunakan	Belum jatuh Tempo/Beban Dibayar Dimuka	Beban jatuh tempo di 2019	Sudah jatuh Tempo/ menjadi hak	Belum jatuh Tempo/ Beban Dibayar Dimuka	
1	3	4	5	6	7	8	9	11	12	13	14=(12-13)	15	16=(13+15)	17=(12-16)	
414	Sekretariat Daerah	Asuransi Rumah Dinas Jabatan (Bupati, Wabup, Setda, As I, II, III Kabag Umum,	1701021900001 tgl 14 Januari 2019	PT. Asuransi ASPAN	12 bulan	01/01/2019	01/01/2020	Belanja Premi Asuransi Barang Milik Daerah	22.569.736,00			20.688.924,67	1.880.811,33		
415	Sekretariat Daerah	Asuransi Gedung Kantor (Kantor Bupati Banyuwasin, Gedung Graha Sedulang	05131100250219 tgl 14 Januari 2019	PT. BERDIKARI INSURANCE	12 bulan	01/01/2019	31/12/2019	Belanja Premi Asuransi Barang Milik Daerah	135.828.006,00			135.828.006,00			
416	Sekretariat Daerah	Asuransi Gedung Kantor (Kantor Bupati Banyuwasin, Gedung Graha Sedulang	05171100260219 tgl 14 Januari 2019	PT. BERDIKARI INSURANCE	12 bulan	01/01/2019	31/12/2019	Belanja Premi Asuransi Barang Milik Daerah	63.311.465,00			63.311.465,00			
417	Sekretariat Daerah	Asuransi Kendaraan	FP1502011900003 tgl 14 Januari 2019	PT. ASURANSI INTRA ASIA	12 bulan	01/01/2019	31/12/2019	Belanja Premi Asuransi Kendaraan	199.998.352,00			199.998.352,00			
418	Sekretariat Daerah	<b>SUB JUMLAH B</b>							<b>598.874.304,00</b>	-	-	<b>582.229.597,25</b>	<b>16.644.706,75</b>		
419	Sekretariat Daerah	<b>TOTAL A+B</b>							<b>1.197.720.001,00</b>	<b>548.941.888,92</b>	<b>49.903.808,08</b>	<b>632.133.405,33</b>	<b>1.181.075.294,25</b>	<b>16.644.706,75</b>	
420	Sekretariat DPRD	<b>TAHUN LALU</b>													
421	Sekretariat DPRD	Asuransi Kendaraan BG 2 J	1702011800122 / 21 Mei 2018	PT. Asuransi Purna Artanugraha	12 Bulan	16/05/2018	16/05/2019	Belanja Premi Asuransi Kendaraan	7.185.000,00	4.191.250,00	2.993.750,00	2.993.750,00	7.185.000,00		
422	Sekretariat DPRD	Asuransi Kendaraan BG 1777 JZ	1702011800122 / 21 Mei 2018	PT. Asuransi Purna Artanugraha	12 Bulan	16/05/2018	16/05/2019	Belanja Premi Asuransi Kendaraan	7.361.850,00	4.294.412,50	3.067.437,50	3.067.437,50	7.361.850,00		
423	Sekretariat DPRD	Asuransi Kendaraan BG 1237 JZ	1702011800122 / 21 Mei 2018	PT. Asuransi Purna Artanugraha	12 Bulan	16/05/2018	16/05/2019	Belanja Premi Asuransi Kendaraan	6.546.000,00	3.818.500,00	2.727.500,00	2.727.500,00	6.546.000,00		
424	Sekretariat DPRD	Asuransi Kendaraan BG 92 J	1702011800122 / 21 Mei 2018	PT. Asuransi Purna Artanugraha	12 Bulan	16/05/2018	16/05/2019	Belanja Premi Asuransi Kendaraan	6.546.000,00	3.818.500,00	2.727.500,00	2.727.500,00	6.546.000,00		
425	Sekretariat DPRD	Asuransi Kendaraan BG 1248 JZ	1702011800122 / 21 Mei 2018	PT. Asuransi Purna Artanugraha	12 Bulan	16/05/2018	16/05/2019	Belanja Premi Asuransi Kendaraan	6.546.000,00	3.818.500,00	2.727.500,00	2.727.500,00	6.546.000,00		
426	Sekretariat DPRD	Asuransi Kendaraan BG 1186 JZ	1702011800122 / 21 Mei 2018	PT. Asuransi Purna Artanugraha	12 Bulan	16/05/2018	16/05/2019	Belanja Premi Asuransi Kendaraan	6.457.250,00	3.766.729,17	2.690.520,83	2.690.520,83	6.457.250,00		
427	Sekretariat DPRD	Asuransi Kendaraan BG 1187 JZ	1702011800122 / 21 Mei 2018	PT. Asuransi Purna Artanugraha	12 Bulan	16/05/2018	16/05/2019	Belanja Premi Asuransi Kendaraan	6.457.250,00	3.766.729,17	2.690.520,83	2.690.520,83	6.457.250,00		
428	Sekretariat DPRD	Asuransi Kendaraan BG 1188 JZ	1702011800122 / 21 Mei 2018	PT. Asuransi Purna Artanugraha	12 Bulan	16/05/2018	16/05/2019	Belanja Premi Asuransi Kendaraan	6.457.250,00	3.766.729,17	2.690.520,83	2.690.520,83	6.457.250,00		
429	Sekretariat DPRD	Asuransi Kendaraan BG 1189 JZ	1702011800122 / 21 Mei 2018	PT. Asuransi Purna Artanugraha	12 Bulan	16/05/2018	16/05/2019	Belanja Premi Asuransi Kendaraan	6.457.250,00	3.766.729,17	2.690.520,83	2.690.520,83	6.457.250,00		
430	Sekretariat DPRD	Asuransi Kendaraan BG 1252 JZ	1702011800122 / 21 Mei 2018	PT. Asuransi Purna Artanugraha	12 Bulan	16/05/2018	16/05/2019	Belanja Premi Asuransi Kendaraan	7.713.000,00	4.499.250,00	3.213.750,00	3.213.750,00	7.713.000,00		
431	Sekretariat DPRD	Asuransi Kendaraan BG 1251 JZ	1702011800122 / 21 Mei 2018	PT. Asuransi Purna Artanugraha	12 Bulan	16/05/2018	16/05/2019	Belanja Premi Asuransi Kendaraan	7.713.000,00	4.499.250,00	3.213.750,00	3.213.750,00	7.713.000,00		
432	Sekretariat DPRD	Asuransi Kendaraan BG 1354 JZ	1702011800122 / 21 Mei 2018	PT. Asuransi Purna Artanugraha	12 Bulan	16/05/2018	16/05/2019	Belanja Premi Asuransi Kendaraan	6.125.000,00	3.572.916,67	2.552.083,33	2.552.083,33	6.125.000,00		
433	Sekretariat DPRD	Asuransi Kendaraan BG 8028 JZ	1702011800122 / 21 Mei 2018	PT. Asuransi Purna Artanugraha	12 Bulan	16/05/2018	16/05/2019	Belanja Premi Asuransi Kendaraan	5.931.950,00	3.460.304,17	2.471.645,83	2.471.645,83	5.931.950,00		
434	Sekretariat DPRD	Asuransi Kendaraan BG 7019 JZ	1702011800122 / 21 Mei 2018	PT. Asuransi Purna Artanugraha	12 Bulan	16/05/2018	16/05/2019	Belanja Premi Asuransi Kendaraan	8.241.000,00	4.807.250,00	3.433.750,00	3.433.750,00	8.241.000,00		
435	Sekretariat DPRD	Asuransi Kendaraan BG 1250 JZ	1702011800122 / 21 Mei 2018	PT. Asuransi Purna Artanugraha	12 Bulan	16/05/2018	16/05/2019	Belanja Premi Asuransi Kendaraan	8.837.000,00	5.154.916,67	3.682.083,33	3.682.083,33	8.837.000,00		
436	Sekretariat DPRD	Asuransi Kendaraan BG 1224 JZ	1702011800122 / 21 Mei 2018	PT. Asuransi Purna Artanugraha	12 Bulan	16/05/2018	16/05/2019	Belanja Premi Asuransi Kendaraan	5.433.000,00	3.169.250,00	2.263.750,00	2.263.750,00	5.433.000,00		
437	Sekretariat DPRD	Asuransi Kendaraan BG 1138 JZ	1702011800122 / 21 Mei 2018	PT. Asuransi Purna Artanugraha	12 Bulan	16/05/2018	16/05/2019	Belanja Premi Asuransi Kendaraan	5.716.000,00	3.334.333,33	2.381.666,67	2.381.666,67	5.716.000,00		
438	Sekretariat DPRD	Asuransi Kendaraan BG 1139 JZ	1702011800122 / 21 Mei 2018	PT. Asuransi Purna Artanugraha	12 Bulan	16/05/2018	16/05/2019	Belanja Premi Asuransi Kendaraan	5.716.000,00	3.334.333,33	2.381.666,67	2.381.666,67	5.716.000,00		
439	Sekretariat DPRD	<b>SUB JUMLAH A</b>							<b>121.439.800,00</b>	<b>70.839.883,33</b>	<b>50.599.916,67</b>	<b>50.599.916,67</b>	<b>121.439.800,00</b>	-	
440	Sekretariat DPRD	<b>TAHUN BERJALAN</b>													
441	Sekretariat DPRD	Asuransi Kendaraan BG 2120 JZ	34020505190000001 / 16 Mei 2019	PT. Malacca Trust Wuwungan Insurance	12 Bulan	16/05/2019	16/05/2020	Belanja Premi Asuransi Kendaraan	303.200,00			176.866,67	176.866,67	126.333,33	
442	Sekretariat DPRD	Asuransi Kendaraan BG 2134 JZ	34020505190000001 / 16 Mei 2019	PT. Malacca Trust Wuwungan Insurance	12 Bulan	16/05/2019	16/05/2020	Belanja Premi Asuransi Kendaraan	253.200,00			147.700,00	147.700,00	105.500,00	
443	Sekretariat DPRD	Asuransi Kendaraan BG 2118 JZ	34020505190000001 / 16 Mei 2019	PT. Malacca Trust Wuwungan Insurance	12 Bulan	16/05/2019	16/05/2020	Belanja Premi Asuransi Kendaraan	253.200,00			147.700,00	147.700,00	105.500,00	
444	Sekretariat DPRD	Asuransi Kendaraan BG 2123 JZ	34020505190000001 / 16 Mei 2019	PT. Malacca Trust Wuwungan Insurance	12 Bulan	16/05/2019	16/05/2020	Belanja Premi Asuransi Kendaraan	253.200,00			147.700,00	147.700,00	105.500,00	
445	Sekretariat DPRD	Asuransi Kendaraan BG 2119 JZ	34020505190000001 / 16 Mei 2019	PT. Malacca Trust Wuwungan Insurance	12 Bulan	16/05/2019	16/05/2020	Belanja Premi Asuransi Kendaraan	253.200,00			147.700,00	147.700,00	105.500,00	
446	Sekretariat DPRD	Asuransi Kendaraan BG 2137 JZ	34020505190000001 / 16 Mei 2019	PT. Malacca Trust Wuwungan Insurance	12 Bulan	16/05/2019	16/05/2020	Belanja Premi Asuransi Kendaraan	253.200,00			147.700,00	147.700,00	105.500,00	
447	Sekretariat DPRD	Asuransi Kendaraan BG 2132 JZ	34020505190000001 / 16 Mei 2019	PT. Malacca Trust Wuwungan Insurance	12 Bulan	16/05/2019	16/05/2020	Belanja Premi Asuransi Kendaraan	253.200,00			147.700,00	147.700,00	105.500,00	
448	Sekretariat DPRD	Asuransi Kendaraan BG 2410 JZ	34020505190000001 / 16 Mei 2019	PT. Malacca Trust Wuwungan Insurance	12 Bulan	16/05/2019	16/05/2020	Belanja Premi Asuransi Kendaraan	253.200,00			147.700,00	147.700,00	105.500,00	
449	Sekretariat DPRD	Asuransi Kendaraan BG 2121 JZ	34020505190000001 / 16 Mei 2019	PT. Malacca Trust Wuwungan Insurance	12 Bulan	16/05/2019	16/05/2020	Belanja Premi Asuransi Kendaraan	253.200,00			147.700,00	147.700,00	105.500,00	
450	Sekretariat DPRD	Asuransi Kendaraan BG 2136 JZ	34020505190000001 / 16 Mei 2019	PT. Malacca Trust Wuwungan Insurance	12 Bulan	16/05/2019	16/05/2020	Belanja Premi Asuransi Kendaraan	253.200,00			147.700,00	147.700,00	105.500,00	
451	Sekretariat DPRD	Asuransi Kendaraan BG 2135 JZ	34020505190000001 / 16 Mei 2019	PT. Malacca Trust Wuwungan Insurance	12 Bulan	16/05/2019	16/05/2020	Belanja Premi Asuransi Kendaraan	253.200,00			147.700,00	147.700,00	105.500,00	

No	SKPD	Perjanjian/Kontrak/SPK							Nilai per 01-01-2019			Nilai per 31 - 12 -2019		
		Uraian	Nomor dan Tanggal perjanjian	Penerima	Jangka waktu	Tanggal Mulai	Tanggal Berakhir	Nama Rekening Belanja	Nilai (Rp)	Sudah jatuh Tempo/Digunakan	Belum jatuh Tempo/Beban Dibayar Dimuka	Beban jatuh tempo di 2019	Sudah jatuh Tempo/ menjadi hak	Belum jatuh Tempo/ Beban Dibayar Dimuka
1	3	4	5	6	7	8	9	11	12	13	14=(12-13)	15	16=(13+15)	17=(12-16)
452	Sekretariat DPRD	Asuransi Kendaraan BG 2122 JZ	3402050519000001 / 16 Mei 2019	PT. Malacca Trust Wuwungan Insurance	12 Bulan	16/05/2019	16/05/2020	Belanja Premi Asuransi Kendaraan	253.200,00			147.700,00	147.700,00	105.500,00
453	Sekretariat DPRD	Asuransi Kendaraan BG 5610 JZ	3402050519000001 / 16 Mei 2019	PT. Malacca Trust Wuwungan Insurance	12 Bulan	16/05/2019	16/05/2020	Belanja Premi Asuransi Kendaraan	274.300,00			160.008,33	160.008,33	114.291,67
454	Sekretariat DPRD	Asuransi Kendaraan BG 2133 JZ	3402050519000001 / 16 Mei 2019	PT. Malacca Trust Wuwungan Insurance	12 Bulan	16/05/2019	16/05/2020	Belanja Premi Asuransi Kendaraan	253.200,00			147.700,00	147.700,00	105.500,00
455	Sekretariat DPRD	Asuransi Kendaraan BG 5607 JZ	3402050519000001 / 16 Mei 2019	PT. Malacca Trust Wuwungan Insurance	12 Bulan	16/05/2019	16/05/2020	Belanja Premi Asuransi Kendaraan	274.300,00			160.008,33	160.008,33	114.291,67
456	Sekretariat DPRD	Asuransi Kendaraan BG 5608 JZ	3402050519000001 / 16 Mei 2019	PT. Malacca Trust Wuwungan Insurance	12 Bulan	16/05/2019	16/05/2020	Belanja Premi Asuransi Kendaraan	274.300,00			160.008,33	160.008,33	114.291,67
457	Sekretariat DPRD	Asuransi Kendaraan BG 5939 JZ	3402050519000001 / 16 Mei 2019	PT. Malacca Trust Wuwungan Insurance	12 Bulan	16/05/2019	16/05/2020	Belanja Premi Asuransi Kendaraan	206.780,00			120.621,67	120.621,67	86.158,33
458	Sekretariat DPRD	Asuransi Kendaraan BG 5941 JZ	3402050519000001 / 16 Mei 2019	PT. Malacca Trust Wuwungan Insurance	12 Bulan	16/05/2019	16/05/2020	Belanja Premi Asuransi Kendaraan	206.780,00			120.621,67	120.621,67	86.158,33
459	Sekretariat DPRD	Asuransi Kendaraan BG 5943 JZ	3402050519000001 / 16 Mei 2019	PT. Malacca Trust Wuwungan Insurance	12 Bulan	16/05/2019	16/05/2020	Belanja Premi Asuransi Kendaraan	206.780,00			120.621,67	120.621,67	86.158,33
460	Sekretariat DPRD	Asuransi Kendaraan BG 5940 JZ	3402050519000001 / 16 Mei 2019	PT. Malacca Trust Wuwungan Insurance	12 Bulan	16/05/2019	16/05/2020	Belanja Premi Asuransi Kendaraan	206.780,00			120.621,67	120.621,67	86.158,33
461	Sekretariat DPRD	Asuransi Kendaraan BG 5612 JZ	3402050519000001 / 16 Mei 2019	PT. Malacca Trust Wuwungan Insurance	12 Bulan	16/05/2019	16/05/2020	Belanja Premi Asuransi Kendaraan	274.300,00			160.008,33	160.008,33	114.291,67
462	Sekretariat DPRD	Asuransi Kendaraan BG 5606 JZ	3402050519000001 / 16 Mei 2019	PT. Malacca Trust Wuwungan Insurance	12 Bulan	16/05/2019	16/05/2020	Belanja Premi Asuransi Kendaraan	274.300,00			160.008,33	160.008,33	114.291,67
463	Sekretariat DPRD	Asuransi Kendaraan BG 5611 JZ	3402050519000001 / 16 Mei 2019	PT. Malacca Trust Wuwungan Insurance	12 Bulan	16/05/2019	16/05/2020	Belanja Premi Asuransi Kendaraan	274.300,00			160.008,33	160.008,33	114.291,67
464	Sekretariat DPRD	Asuransi Kendaraan BG 5006 JZ	3402050519000001 / 16 Mei 2019	PT. Malacca Trust Wuwungan Insurance	12 Bulan	16/05/2019	16/05/2020	Belanja Premi Asuransi Kendaraan	200.450,00			116.929,17	116.929,17	83.520,83
465	Sekretariat DPRD	Asuransi Kendaraan BG 5909 JZ	3402050519000001 / 16 Mei 2019	PT. Malacca Trust Wuwungan Insurance	12 Bulan	16/05/2019	16/05/2020	Belanja Premi Asuransi Kendaraan	274.300,00			160.008,33	160.008,33	114.291,67
466	Sekretariat DPRD	Asuransi Kendaraan BG 2409 JZ	3402050519000001 / 16 Mei 2019	PT. Malacca Trust Wuwungan Insurance	12 Bulan	16/05/2019	16/05/2020	Belanja Premi Asuransi Kendaraan	253.200,00			147.700,00	147.700,00	105.500,00
467	Sekretariat DPRD	Asuransi Kendaraan BG 2138 JZ	3402050519000001 / 16 Mei 2019	PT. Malacca Trust Wuwungan Insurance	12 Bulan	16/05/2019	16/05/2020	Belanja Premi Asuransi Kendaraan	253.200,00			147.700,00	147.700,00	105.500,00
468	Sekretariat DPRD	Asuransi Kendaraan BG 2411 JZ	3402050519000001 / 16 Mei 2019	PT. Malacca Trust Wuwungan Insurance	12 Bulan	16/05/2019	16/05/2020	Belanja Premi Asuransi Kendaraan	253.200,00			147.700,00	147.700,00	105.500,00
469	Sekretariat DPRD	Asuransi Kendaraan BG 5044 JZ	3402050519000001 / 16 Mei 2019	PT. Malacca Trust Wuwungan Insurance	12 Bulan	16/05/2019	16/05/2020	Belanja Premi Asuransi Kendaraan	158.250,00			92.312,50	92.312,50	65.937,50
470	Sekretariat DPRD	Asuransi Kendaraan BG 1048 JZ	3402050519000001 / 16 Mei 2019	PT. Malacca Trust Wuwungan Insurance	12 Bulan	16/05/2019	16/05/2020	Belanja Premi Asuransi Kendaraan	158.250,00			92.312,50	92.312,50	65.937,50
471	Sekretariat DPRD	Asuransi Kendaraan BG 2 J	3402210519000014 / 24 Mei 2019	PT. Malacca Trust Wuwungan Insurance	12 Bulan	16/05/2019	16/05/2020	Belanja Premi Asuransi Kendaraan	5.865.000,00			3.421.250,00	3.421.250,00	2.443.750,00
472	Sekretariat DPRD	Asuransi Kendaraan BG 1777 JZ	3402210519000014 / 24 Mei 2019	PT. Malacca Trust Wuwungan Insurance	12 Bulan	16/05/2019	16/05/2020	Belanja Premi Asuransi Kendaraan	5.368.550,00			3.131.654,17	3.131.654,17	2.236.895,83
473	Sekretariat DPRD	Asuransi Kendaraan BG 1237 JZ TBA	3402210519000014 / 24 Mei 2019	PT. Malacca Trust Wuwungan Insurance	12 Bulan	16/05/2019	16/05/2020	Belanja Premi Asuransi Kendaraan	5.588.300,00			3.259.841,67	3.259.841,67	2.328.458,33
474	Sekretariat DPRD	Asuransi Kendaraan BG 92 J TBA	3402210519000014 / 24 Mei 2019	PT. Malacca Trust Wuwungan Insurance	12 Bulan	16/05/2019	16/05/2020	Belanja Premi Asuransi Kendaraan	5.588.300,00			3.259.841,67	3.259.841,67	2.328.458,33
475	Sekretariat DPRD	Asuransi Kendaraan BG 1248 JZ TBA	3402210519000014 / 24 Mei 2019	PT. Malacca Trust Wuwungan Insurance	12 Bulan	16/05/2019	16/05/2020	Belanja Premi Asuransi Kendaraan	5.588.300,00			3.259.841,67	3.259.841,67	2.328.458,33
476	Sekretariat DPRD	Asuransi Kendaraan BG 1186 JZ TBA	3402210519000014 / 24 Mei 2019	PT. Malacca Trust Wuwungan Insurance	12 Bulan	16/05/2019	16/05/2020	Belanja Premi Asuransi Kendaraan	5.481.200,00			3.197.366,67	3.197.366,67	2.283.833,33
477	Sekretariat DPRD	Asuransi Kendaraan BG 1187 JZ TBA	3402210519000014 / 24 Mei 2019	PT. Malacca Trust Wuwungan Insurance	12 Bulan	16/05/2019	16/05/2020	Belanja Premi Asuransi Kendaraan	5.481.200,00			3.197.366,67	3.197.366,67	2.283.833,33
478	Sekretariat DPRD	Asuransi Kendaraan BG 1188 JZ TBA	3402210519000014 / 24 Mei 2019	PT. Malacca Trust Wuwungan Insurance	12 Bulan	16/05/2019	16/05/2020	Belanja Premi Asuransi Kendaraan	5.481.200,00			3.197.366,67	3.197.366,67	2.283.833,33
479	Sekretariat DPRD	Asuransi Kendaraan BG 1189 JZ TBA	3402210519000014 / 24 Mei 2019	PT. Malacca Trust Wuwungan Insurance	12 Bulan	16/05/2019	16/05/2020	Belanja Premi Asuransi Kendaraan	5.481.200,00			3.197.366,67	3.197.366,67	2.283.833,33
480	Sekretariat DPRD	Asuransi Kendaraan BG 1252 JZ TBA	3402210519000014 / 24 Mei 2019	PT. Malacca Trust Wuwungan Insurance	12 Bulan	16/05/2019	16/05/2020	Belanja Premi Asuransi Kendaraan	6.930.900,00			4.043.025,00	4.043.025,00	2.887.875,00
481	Sekretariat DPRD	Asuransi Kendaraan BG 1251 JZ TBA	3402210519000014 / 24 Mei 2019	PT. Malacca Trust Wuwungan Insurance	12 Bulan	16/05/2019	16/05/2020	Belanja Premi Asuransi Kendaraan	6.930.900,00			4.043.025,00	4.043.025,00	2.887.875,00
482	Sekretariat DPRD	Asuransi Kendaraan BG 1354 JZ TBA	3402210519000014 / 24 Mei 2019	PT. Malacca Trust Wuwungan Insurance	12 Bulan	16/05/2019	16/05/2020	Belanja Premi Asuransi Kendaraan	4.869.200,00			2.840.366,67	2.840.366,67	2.028.833,33
483	Sekretariat DPRD	Asuransi Kendaraan BG 8028 JZ TBA	3402210519000014 / 24 Mei 2019	PT. Malacca Trust Wuwungan Insurance	12 Bulan	16/05/2019	16/05/2020	Belanja Premi Asuransi Kendaraan	5.585.000,00			3.257.916,67	3.257.916,67	2.327.083,33
484	Sekretariat DPRD	Asuransi Kendaraan BG 7019 JZ TBA	3402210519000014 / 24 Mei 2019	PT. Malacca Trust Wuwungan Insurance	12 Bulan	16/05/2019	16/05/2020	Belanja Premi Asuransi Kendaraan	6.784.250,00			3.957.479,17	3.957.479,17	2.826.770,83
485	Sekretariat DPRD	Asuransi Kendaraan BG 7 J TBA	3402210519000014 / 24 Mei 2019	PT. Malacca Trust Wuwungan Insurance	12 Bulan	16/05/2019	16/05/2020	Belanja Premi Asuransi Kendaraan	6.323.200,00			3.688.533,33	3.688.533,33	2.634.666,67
486	Sekretariat DPRD	Asuransi Kendaraan BG 8 J TBA	3402210519000014 / 24 Mei 2019	PT. Malacca Trust Wuwungan Insurance	12 Bulan	16/05/2019	16/05/2020	Belanja Premi Asuransi Kendaraan	6.323.200,00			3.688.533,33	3.688.533,33	2.634.666,67
487	Sekretariat DPRD	Asuransi Kendaraan BG 1094 JZ TBA	3402210519000014 / 24 Mei 2019	PT. Malacca Trust Wuwungan Insurance	12 Bulan	16/05/2019	16/05/2020	Belanja Premi Asuransi Kendaraan	4.828.700,00			2.816.741,67	2.816.741,67	2.011.958,33
488	Sekretariat DPRD	Asuransi Kendaraan BG 9 JZ TBA	3402210519000014 / 24 Mei 2019	PT. Malacca Trust Wuwungan Insurance	12 Bulan	16/05/2019	16/05/2020	Belanja Premi Asuransi Kendaraan	6.323.200,00			3.688.533,33	3.688.533,33	2.634.666,67
489	Sekretariat DPRD	Asuransi Kendaraan BG 17 J TBA	3402210519000014 / 24 Mei 2019	PT. Malacca Trust Wuwungan Insurance	12 Bulan	16/05/2019	16/05/2020	Belanja Premi Asuransi Kendaraan	5.268.400,00			3.073.233,33	3.073.233,33	2.195.166,67

No	SKPD	Perjanjian/Kontrak/SPK							Nilai per 01-01-2019			Nilai per 31 - 12 -2019		
		Uraian	Nomor dan Tanggal perjanjian	Penerima	Jangka waktu	Tanggal Mulai	Tanggal Berakhir	Nama Rekening Belanja	Nilai (Rp)	Sudah jatuh Tempo/Digunakan	Belum jatuh Tempo/Beban Dibayar Dimuka	Beban jatuh tempo di 2019	Sudah jatuh Tempo/ menjadi hak	Belum jatuh Tempo/ Beban Dibayar Dimuka
1	3	4	5	6	7	8	9	11	12	13	14=(12-13)	15	16=(13+15)	17=(12-16)
490	Sekretariat DPRD	Asuransi Kendaraan BG 1147 JZ TBA	3402210519000014 / 24 Mei 2019	PT. Malacca Trust Wuwungan Insurance	12 Bulan	16/05/2019	16/05/2020	Belanja Premi Asuransi Kendaraan	4.517.160,00			2.635.010,00	2.635.010,00	1.882.150,00
491	Sekretariat DPRD	Asuransi Kendaraan BG 1140 JZ TBA	3402210519000014 / 24 Mei 2019	PT. Malacca Trust Wuwungan Insurance	12 Bulan	16/05/2019	16/05/2020	Belanja Premi Asuransi Kendaraan	4.586.480,00			2.675.446,67	2.675.446,67	1.911.033,33
492	Sekretariat DPRD	Asuransi Kendaraan BG 1001 XL TBA	3402210519000014 / 24 Mei 2019	PT. Malacca Trust Wuwungan Insurance	12 Bulan	16/05/2019	16/05/2020	Belanja Premi Asuransi Kendaraan	9.959.250,00			5.809.562,50	5.809.562,50	4.149.687,50
493	Sekretariat DPRD	Asuransi Kendaraan BG 1111 XX	3402210519000014 / 24 Mei 2019	PT. Malacca Trust Wuwungan Insurance	12 Bulan	16/05/2019	16/05/2020	Belanja Premi Asuransi Kendaraan	8.204.750,00			4.786.104,17	4.786.104,17	3.418.645,83
494	Sekretariat DPRD	Asuransi Kendaraan BG 1112 XX	3402210519000014 / 24 Mei 2019	PT. Malacca Trust Wuwungan Insurance	12 Bulan	16/05/2019	16/05/2020	Belanja Premi Asuransi Kendaraan	8.204.750,00			4.786.104,17	4.786.104,17	3.418.645,83
495	Sekretariat DPRD	Asuransi Kendaraan BG 1113 XX	3402210519000014 / 24 Mei 2019	PT. Malacca Trust Wuwungan Insurance	12 Bulan	16/05/2019	16/05/2020	Belanja Premi Asuransi Kendaraan	8.204.750,00			4.786.104,17	4.786.104,17	3.418.645,83
496	Sekretariat DPRD	Asuransi Kendaraan TBA BLACK (HITAM)	3402210519000014 / 24 Mei 2019	PT. Malacca Trust Wuwungan Insurance	12 Bulan	16/05/2019	16/05/2020	Belanja Premi Asuransi Kendaraan	6.769.250,00			3.948.729,17	3.948.729,17	2.820.520,83
497	Sekretariat DPRD	Asuransi Kendaraan BG 1250 JZ TBA	3402210519000014 / 24 Mei 2019	PT. Malacca Trust Wuwungan Insurance	12 Bulan	16/05/2019	16/05/2020	Belanja Premi Asuransi Kendaraan	1.347.400,00			785.983,33	785.983,33	561.416,67
498	Sekretariat DPRD	<b>SUB JUMLAH B</b>							<b>169.249.360,00</b>	-	-	<b>98.728.793,33</b>	<b>98.728.793,33</b>	<b>70.520.566,67</b>
499	Sekretariat DPRD	<b>TOTAL A+B</b>							<b>290.689.160,00</b>	<b>70.839.883,33</b>	<b>50.599.916,67</b>	<b>149.328.710,00</b>	<b>220.168.593,33</b>	<b>70.520.566,67</b>
500	Dinas Penanaman Modal dan Pelayaran Terpadu Satu Pintu (PTSP)	<b>TAHUN LALU</b>												
501	Dinas Penanaman Modal dan Pelayaran Terpadu Satu Pintu (PTSP)	Asuransi Kendaraan BG 1258 JZ	P60301100870001 / 30 Juli 2018	PT. ASURANSI BINTANG Tbk	12 Bulan	26/07/2018	26/07/2019	Belanja Premi Asuransi Kendaraan	4.621.000,00	1.925.416,67	2.695.583,33	2.695.583,33	4.621.000,00	-
502	Dinas Penanaman Modal dan Pelayaran Terpadu Satu Pintu (PTSP)	Asuransi Kendaraan BG 1167 JZ	P60301100870002 / 30 Juli 2018	PT. ASURANSI BINTANG Tbk	12 Bulan	26/07/2018	26/07/2019	Belanja Premi Asuransi Kendaraan	3.684.410,00	1.535.170,83	2.149.239,17	2.149.239,17	3.684.410,00	-
503	Dinas Penanaman Modal dan Pelayaran Terpadu Satu Pintu (PTSP)	Asuransi Kendaraan BG 1169 JZ	P60301100870003 / 30 Juli 2018	PT. ASURANSI BINTANG Tbk	12 Bulan	26/07/2018	26/07/2019	Belanja Premi Asuransi Kendaraan	3.684.410,00	1.535.170,83	2.149.239,17	2.149.239,17	3.684.410,00	-
504	Dinas Penanaman Modal dan Pelayaran Terpadu Satu Pintu (PTSP)	Asuransi Kendaraan BG 41 J	P60301100870004 / 30 Juli 2018	PT. ASURANSI BINTANG Tbk	12 Bulan	26/07/2018	26/07/2019	Belanja Premi Asuransi Kendaraan	4.082.240,00	1.700.933,33	2.381.306,67	2.381.306,67	4.082.240,00	-
505	Dinas Penanaman Modal dan Pelayaran Terpadu Satu Pintu (PTSP)	Asuransi Kendaraan BG 8181 JZ	P60301100870005 / 30 Juli 2018	PT. ASURANSI BINTANG Tbk	12 Bulan	26/07/2018	26/07/2019	Belanja Premi Asuransi Kendaraan	5.291.350,00	2.204.729,17	3.086.620,83	3.086.620,83	5.291.350,00	-
506	Dinas Penanaman Modal dan Pelayaran Terpadu Satu Pintu (PTSP)	Asuransi Kendaraan BG 1170 JZ	P60301100870006 / 30 Juli 2018	PT. ASURANSI BINTANG Tbk	12 Bulan	26/07/2018	26/07/2019	Belanja Premi Asuransi Kendaraan	3.684.410,00	1.535.170,83	2.149.239,17	2.149.239,17	3.684.410,00	-
507	Dinas Penanaman Modal dan Pelayaran Terpadu Satu Pintu (PTSP)	Asuransi Kendaraan BG 9074 JZ	P60301100870007 / 30 Juli 2018	PT. ASURANSI BINTANG Tbk	12 Bulan	26/07/2018	26/07/2019	Belanja Premi Asuransi Kendaraan	4.839.000,00	2.016.250,00	2.822.750,00	2.822.750,00	4.839.000,00	-
508	Dinas Penanaman Modal dan Pelayaran Terpadu Satu Pintu (PTSP)	<b>SUB JUMLAH A</b>							<b>29.886.820,00</b>	<b>12.452.841,67</b>	<b>17.433.978,33</b>	<b>17.433.978,33</b>	<b>29.886.820,00</b>	-
509	Dinas Penanaman Modal dan Pelayaran Terpadu Satu Pintu (PTSP)	<b>TAHUN BERJALAN</b>												
510	Dinas Penanaman Modal dan Pelayaran Terpadu Satu Pintu (PTSP)	Asuransi Kendaraan Toyota New Avanza 1.3 G MT BG 1167 JZ	P60301100870002 / 24 Juli 2019	PT. ASURANSI BINTANG Tbk	12 Bulan	26/07/2019	26/07/2020	Belanja Premi Asuransi Kendaraan	4.732.200,00			1.971.750,00	1.971.750,00	2.760.450,00
511	Dinas Penanaman Modal dan Pelayaran Terpadu Satu Pintu (PTSP)	Asuransi Kendaraan Toyota New Avanza 1.3 G MT BG 1169 JZ	P60301100870002 / 24 Juli 2019	PT. ASURANSI BINTANG Tbk	12 Bulan	26/07/2019	26/07/2020	Belanja Premi Asuransi Kendaraan	4.732.200,00			1.971.750,00	1.971.750,00	2.760.450,00
512	Dinas Penanaman Modal dan Pelayaran Terpadu Satu Pintu (PTSP)	Asuransi Kendaraan Toyota Kijang Innova E BG 41 J	P60301100870002 / 24 Juli 2019	PT. ASURANSI BINTANG Tbk	12 Bulan	26/07/2019	26/07/2020	Belanja Premi Asuransi Kendaraan	5.044.600,00			2.101.916,67	2.101.916,67	2.942.683,33
513	Dinas Penanaman Modal dan Pelayaran Terpadu Satu Pintu (PTSP)	Asuransi Kendaraan Toyota Hilux 3.0 E DC BG 8181 JZ	P60301100870002 / 24 Juli 2019	PT. ASURANSI BINTANG Tbk	12 Bulan	26/07/2019	26/07/2020	Belanja Premi Asuransi Kendaraan	5.586.560,00			2.327.733,33	2.327.733,33	3.258.826,67
514	Dinas Penanaman Modal dan Pelayaran Terpadu Satu Pintu (PTSP)	Asuransi Kendaraan Toyota New Avanza 1.3 G MT BG 1170 JZ	P60301100870002 / 24 Juli 2019	PT. ASURANSI BINTANG Tbk	12 Bulan	26/07/2019	26/07/2020	Belanja Premi Asuransi Kendaraan	4.732.200,00			1.971.750,00	1.971.750,00	2.760.450,00
515	Dinas Penanaman Modal dan Pelayaran Terpadu Satu Pintu (PTSP)	Asuransi Kendaraan Toyota Hilux 2.5 G DC BG 9074 JZ	P60301100870002 / 24 Juli 2019	PT. ASURANSI BINTANG Tbk	12 Bulan	26/07/2019	26/07/2020	Belanja Premi Asuransi Kendaraan	8.124.000,00			3.385.000,00	3.385.000,00	4.739.000,00
516	Dinas Penanaman Modal dan Pelayaran Terpadu Satu Pintu (PTSP)	<b>SUB JUMLAH B</b>							<b>32.951.760,00</b>	-	-	<b>13.729.900,00</b>	<b>13.729.900,00</b>	<b>19.221.860,00</b>
517	Dinas Penanaman Modal dan Pelayaran Terpadu Satu Pintu (PTSP)	<b>TOTAL A+B</b>							<b>62.838.580,00</b>	<b>12.452.841,67</b>	<b>17.433.978,33</b>	<b>31.163.878,33</b>	<b>43.616.720,00</b>	<b>19.221.860,00</b>
525	Kecamatan Rantau Bayur	<b>TAHUN LALU</b>												
526	Kecamatan Rantau Bayur	Asuransi Kendaraan BG 9059 JZ	2133201800007	PT. Asuransi Sinar Mas	12 bulan	25/01/2018	25/01/2019	Belanja Premi Asuransi Kendaraan	5.000.000,00	4.583.333,33	416.666,67	416.666,67	5.000.000,00	-
527	Kecamatan Rantau Bayur	<b>SUB JUMLAH A</b>							<b>5.000.000,00</b>	<b>4.583.333,33</b>	<b>416.666,67</b>	<b>416.666,67</b>	<b>5.000.000,00</b>	-
528	Kecamatan Rantau Bayur	<b>TAHUN BERJALAN</b>												
529	Kecamatan Rantau Bayur	Asuransi Kendaraan BG 9059 JZ	11.900.0000.08923	PT. Asuransi Sinar Mas	12 bulan	25/01/2019	25/01/2020	Belanja Premi Asuransi Kendaraan	4.604.900,00			4.221.158,33	4.221.158,33	383.741,67
530	Kecamatan Rantau Bayur	<b>SUB JUMLAH B</b>							<b>4.604.900,00</b>	-	-	<b>4.221.158,33</b>	<b>4.221.158,33</b>	<b>383.741,67</b>
531	Kecamatan Rantau Bayur	<b>TOTAL A+B</b>							<b>9.604.900,00</b>	<b>4.583.333,33</b>	<b>416.666,67</b>	<b>4.637.825,00</b>	<b>9.221.158,33</b>	<b>383.741,67</b>
532	Kecamatan Talang Kelapa	<b>TAHUN LALU</b>												
533	Kecamatan Talang Kelapa	Asuransi Kendaraan BG 9079 JZ	1702011800031	PT. Asuransi ASPAN	12 bulan	27/02/2018	27/02/2019	Belanja Premi Asuransi Kendaraan	6.999.000,00	5.832.500,00	1.166.500,00	1.166.500,00	6.999.000,00	-
534	Kecamatan Talang Kelapa	<b>SUB JUMLAH A</b>							<b>6.999.000,00</b>	<b>5.832.500,00</b>	<b>1.166.500,00</b>	<b>1.166.500,00</b>	<b>6.999.000,00</b>	-

No	SKPD	Perjanjian/Kontrak/SPK							Nilai per 01-01-2019			Nilai per 31 - 12 -2019		
		Uraian	Nomor dan Tanggal perjanjian	Penerima	Jangka waktu	Tanggal Mulai	Tanggal Berakhir	Nama Rekening Belanja	Nilai (Rp)	Sudah jatuh Tempo/Digunakan	Belum jatuh Tempo/Beban Dibayar Dimuka	Beban jatuh tempo di 2019	Sudah jatuh Tempo/ menjadi hak	Belum jatuh Tempo/ Beban Dibayar Dimuka
1	3	4	5	6	7	8	9	11	12	13	14=(12-13)	15	16=(13+15)	17=(12-16)
535	Kecamatan Talang Kelapa	<b>TAHUN BERJALAN</b>												
536	Kecamatan Talang Kelapa	Asuransi Kendaraan BG 9079 JZ	1702011900019	PT. Asuransi Purna Artanugraha	12 bulan	27/02/2019	27/02/2020	Belanja Premi Asuransi Kendaraan	7.684.000,00			6.403.333,33	6.403.333,33	1.280.666,67
537	Kecamatan Talang Kelapa	<b>SUB JUMLAH B</b>							<b>7.684.000,00</b>	-	-	<b>6.403.333,33</b>	<b>6.403.333,33</b>	<b>1.280.666,67</b>
538	Kecamatan Talang Kelapa	<b>TOTAL A+B</b>							<b>14.683.000,00</b>	<b>5.832.500,00</b>	<b>1.166.500,00</b>	<b>7.569.833,33</b>	<b>13.402.333,33</b>	<b>1.280.666,67</b>
539	Kecamatan Tanjung Lago	<b>TAHUN LALU</b>												
540	Kecamatan Tanjung Lago	Asuransi Kendaraan Toyota Hilux 2.5 ED CAB No. Mesin 2KDS597867 BG 9084 JZ	340221118000025 Tgl. 13 Nopember 2018	PT. Malacca Trust Wuwungan Insurance	12 bulan	09/11/2018	09/11/2019	Belanja Premi Asuransi Kendaraan	5.721.000,00	476.750,00	5.244.250,00	5.244.250,00	5.721.000,00	-
541	Kecamatan Tanjung Lago	<b>SUB JUMLAH A</b>							<b>5.721.000,00</b>	<b>476.750,00</b>	<b>5.244.249,98</b>	<b>5.244.249,98</b>	<b>5.721.000,00</b>	-
542	Kecamatan Tanjung Lago	<b>TAHUN BERJALAN</b>												
543	Kecamatan Tanjung Lago	Asuransi Kendaraan Toyota Hilux 2.5 ED CAB No. Mesin 2KDS597867 BG 9084 JZ	15.151.50.2019.0135-0 Tgl. 20 Nopember	PT. Asuransi Bhakti Bhayangkara	12 bulan	19/01/2019	19/11/2020	Belanja Premi Asuransi Kendaraan	6.237.000,00			519.750,00	519.750,00	5.717.250,00
544	Kecamatan Tanjung Lago	<b>SUB JUMLAH B</b>							<b>6.237.000,00</b>	-	-	<b>519.750,00</b>	<b>519.750,00</b>	<b>5.717.250,00</b>
545	Kecamatan Tanjung Lago	<b>TOTAL A+B</b>							<b>11.958.000,00</b>	<b>476.750,00</b>	<b>5.244.249,98</b>	<b>5.763.999,98</b>	<b>6.240.750,00</b>	<b>5.717.250,00</b>
546	Kecamatan Sembawa	<b>TAHUN LALU</b>												
547	Kecamatan Sembawa	Asuransi Kendaraan Toyota Hilux All New DC 2.5 E 4x4 Diesel M/T BG 9067 JZ	1800685825 Tgl. 5 April 2018	Asuransi Astra Buana	12 bulan	04/04/2018	04/04/2019	Belanja Premi Asuransi Kendaraan	6.817.762,50	4.545.175,00	2.272.587,50	2.272.587,50	6.817.762,50	-
548	Kecamatan Sembawa	<b>SUB JUMLAH A</b>							<b>6.817.762,50</b>	<b>4.545.175,00</b>	<b>2.272.587,50</b>	<b>2.272.587,50</b>	<b>6.817.762,50</b>	-
549	Kecamatan Sembawa	<b>TAHUN BERJALAN</b>												
550	Kecamatan Sembawa	Asuransi Kendaraan Toyota Hilux All New DC 2.5 E 4x4 Diesel M/T BG 9067 JZ	1900672306 Tgl. 1 April 2018	Asuransi Astra Buana	12 bulan	04/04/2019	04/04/2020	Belanja Premi Asuransi Kendaraan	6.629.062,50			4.419.375,00	4.419.375,00	2.209.687,50
551	Kecamatan Sembawa	<b>SUB JUMLAH B</b>							<b>6.629.062,50</b>	-	-	<b>4.419.375,00</b>	<b>4.419.375,00</b>	<b>2.209.687,50</b>
552	Kecamatan Sembawa	<b>TOTAL A+B</b>							<b>13.446.825,00</b>	<b>4.545.175,00</b>	<b>2.272.587,50</b>	<b>6.691.962,50</b>	<b>11.237.137,50</b>	<b>2.209.687,50</b>
553	Kecamatan Banyuasin II	<b>TAHUN LALU</b>												
554	Kecamatan Banyuasin II	Asuransi Kendaraan	1702281600075	PT. Lippo General Insurance	12 bulan	27/03/2018	27/03/2019	Belanja Premi Asuransi Kendaraan	5.382.000,00	4.036.500,00	1.345.500,00	1.345.500,00	5.382.000,00	-
555	Kecamatan Banyuasin II	<b>SUB JUMLAH A</b>							<b>5.382.000,00</b>	<b>4.036.500,00</b>	<b>1.345.500,00</b>	<b>1.345.500,00</b>	<b>5.382.000,00</b>	-
556	Kecamatan Banyuasin II	<b>TAHUN BERJALAN</b>												
557	Kecamatan Banyuasin II	Asuransi Kendaraan Toyota Hilux BG 9081 JZ	1702281600075 Tl. 23 April 2019	PT. Lippo General Insurance	12 bulan	27/03/2019	27/03/2020	Belanja Premi Asuransi Kendaraan	5.670.000,00			4.252.500,00	4.252.500,00	1.417.500,00
558	Kecamatan Banyuasin II	<b>SUB JUMLAH B</b>							<b>5.670.000,00</b>	-	-	<b>4.252.500,00</b>	<b>4.252.500,00</b>	<b>1.417.500,00</b>
559	Kecamatan Banyuasin II	<b>TOTAL A+B</b>							<b>11.052.000,00</b>	<b>4.036.500,00</b>	<b>1.345.500,00</b>	<b>5.598.000,00</b>	<b>9.634.500,00</b>	<b>1.417.500,00</b>
560	Kecamatan Makarti Jaya	<b>TAHUN LALU</b>												
561	Kecamatan Makarti Jaya	Asuransi Kendaraan Toyota Hilux All New DC 2.5 E 4x4 BG 9089 JZ	1704541349 Tgl. 22 Januari 2018	Asuransi Astra Buana	12 bulan	20/01/2018	20/01/2019	Belanja Premi Asuransi Kendaraan	7.994.362,00	7.328.165,17	666.196,83	666.196,83	7.994.362,00	-
562	Kecamatan Makarti Jaya	<b>SUB JUMLAH A</b>							<b>7.994.362,00</b>	<b>7.328.165,17</b>	<b>666.196,83</b>	<b>666.196,83</b>	<b>7.994.362,00</b>	-
563	Kecamatan Makarti Jaya	<b>TAHUN BERJALAN</b>												
564	Kecamatan Makarti Jaya	Asuransi Kendaraan Toyota Hilux All New DC 2.5 E 4x4 BG 9089 JZ	1804245384 TGL. 10 Januari 2019	Asuransi Astra Buana	12 bulan	20/01/2019	20/01/2020	Belanja Premi Asuransi Kendaraan	7.516.500,00			6.890.125,00	6.890.125,00	626.375,00
565	Kecamatan Makarti Jaya	<b>SUB JUMLAH B</b>							<b>7.516.500,00</b>	-	-	<b>6.890.125,00</b>	<b>6.890.125,00</b>	<b>626.375,00</b>
566	Kecamatan Makarti Jaya	<b>TOTAL A+B</b>							<b>15.510.862,00</b>	<b>7.328.165,17</b>	<b>666.196,83</b>	<b>7.556.321,83</b>	<b>14.884.487,00</b>	<b>626.375,00</b>
567	Kecamatan Muara Telang	<b>TAHUN LALU</b>												
568	Kecamatan Muara Telang	Asuransi Kendaraan	09022318080047	Pan Pacific Insurance	12 bulan	16/08/2018	16/08/2019	Belanja Premi Asuransi Kendaraan	6.247.500,00	2.082.500,00	4.165.000,00	4.165.000,00	6.247.500,00	-
569	Kecamatan Muara Telang	<b>SUB JUMLAH A</b>							<b>6.247.500,00</b>	<b>2.082.500,00</b>	<b>4.165.000,00</b>	<b>4.165.000,00</b>	<b>6.247.500,00</b>	-
570	Kecamatan Muara Telang	<b>TAHUN BERJALAN</b>												

No	SKPD	Perjanjian/Kontrak/SPK							Nilai per 01-01-2019			Nilai per 31 - 12 -2019		
		Uraian	Nomor dan Tanggal perjanjian	Penerima	Jangka waktu	Tanggal Mulai	Tanggal Berakhir	Nama Rekening Belanja	Nilai (Rp)	Sudah jatuh Tempo/Digunakan	Belum jatuh Tempo/Beban Dibayar Dimuka	Beban jatuh tempo di 2019	Sudah jatuh Tempo/ menjadi hak	Belum jatuh Tempo/ Beban Dibayar Dimuka
1	3	4	5	6	7	8	9	11	12	13	14=(12-13)	15	16=(13+15)	17=(12-16)
571	Kecamatan Muara Telang	Asuransi Kendaraan BG 9076 JZ	9022319120008	Pan Pacific Insurance	12 bulan	07/12/2019	07/12/2020	Belanja Premi Asuransi Kendaraan	4.931.000,00	-	-	-	-	4.931.000,00
572	Kecamatan Muara Telang	<b>SUB JUMLAH B</b>							<b>4.931.000,00</b>	<b>-</b>	<b>-</b>	<b>-</b>	<b>-</b>	<b>4.931.000,00</b>
573	Kecamatan Muara Telang	<b>TOTAL A+B</b>							<b>11.178.500,00</b>	<b>2.082.500,00</b>	<b>4.165.000,00</b>	<b>4.165.000,00</b>	<b>6.247.500,00</b>	<b>4.931.000,00</b>
574	Kecamatan Sumber Marga Telang	<b>TAHUN LALU</b>												
575	Kecamatan Sumber Marga Telang	Asuransi Kendaraan Toyota Hilux BG 9082 JZ	09022318080024 Tgl. 06 Agustus 2018	PT. Pan Pacific Insurance	12 bulan	05/08/2018	05/08/2019	Belanja Premi Asuransi Kendaraan	6.447.500,00	2.149.166,67	4.298.333,33	4.298.333,33	6.447.500,00	-
576	Kecamatan Sumber Marga Telang	<b>SUB JUMLAH A</b>							<b>6.447.500,00</b>	<b>2.149.166,67</b>	<b>4.298.333,33</b>	<b>4.298.333,33</b>	<b>6.447.500,00</b>	<b>-</b>
577	Kecamatan Sumber Marga Telang	<b>TAHUN BERJALAN</b>												
578	Kecamatan Sumber Marga Telang	Asuransi Kendaraan Toyota Hilux 2.5 BG 9082 JZ	09022319080006 Tgl. 02 Agustus 2019	PT. Pan Pacific Insurance	12 bulan	05/08/2019	05/08/2020	Belanja Premi Asuransi Kendaraan	5.942.500,00	-	-	1.980.833,33	1.980.833,33	3.961.666,67
579	Kecamatan Sumber Marga Telang	<b>SUB JUMLAH B</b>							<b>5.942.500,00</b>	<b>-</b>	<b>-</b>	<b>1.980.833,33</b>	<b>1.980.833,33</b>	<b>3.961.666,67</b>
580	Kecamatan Sumber Marga Telang	<b>TOTAL A+B</b>							<b>12.390.000,00</b>	<b>2.149.166,67</b>	<b>4.298.333,33</b>	<b>6.279.166,66</b>	<b>8.428.333,33</b>	<b>3.961.666,67</b>
581	Inspektorat Daerah	<b>TAHUN LALU</b>												
582	Inspektorat Daerah	Asuransi Kendaraan Nissan X-Trail No. Mesin MR20029838R BG 1214 JZ	1800265065 Tgl. 12 September 2018	PT. Asuransi Astra Buana	12 bulan	05/09/2018	05/09/2019	Belanja Premi Asuransi Kendaraan	7.473.150,00	1.868.287,50	5.604.862,50	5.604.862,50	7.473.150,00	-
583	Inspektorat Daerah	Asuransi Kendaraan Kijang Innova No. Mesin TTR6123488 BG 1182 JZ	1803812235 Tgl. 3 Desember 2018	PT. Asuransi Astra Buana	12 bulan	15/12/2018	15/12/2019	Belanja Premi Asuransi Kendaraan	1.047.500,00	-	1.047.500,00	1.047.500,00	1.047.500,00	-
584	Inspektorat Daerah	Asuransi Kendaraan Kijang Innova No. Mesin TTR6569942 BG 15 JZ	1803815588 Tgl. 29 November 2018	PT. Asuransi Astra Buana	12 bulan	15/12/2018	15/12/2019	Belanja Premi Asuransi Kendaraan	5.437.662,50	-	5.437.662,50	5.437.662,50	5.437.662,50	-
585	Inspektorat Daerah	Asuransi Kendaraan Rush S New TRD No. Mesin 3SZDGK5945 TBA	1803812136 Tgl. 29 November 2018	PT. Asuransi Astra Buana	12 bulan	15/12/2018	15/12/2019	Belanja Premi Asuransi Kendaraan	5.102.049,38	-	5.102.049,38	5.102.049,38	5.102.049,38	-
586	Inspektorat Daerah	Asuransi Kendaraan Terios TX No. Mesin DDA7687 BG 1163 JZ	1803815571 Tgl. 3 Desember 2018	PT. Asuransi Astra Buana	12 bulan	15/12/2018	15/12/2019	Belanja Premi Asuransi Kendaraan	4.787.896,25	-	4.787.896,25	4.787.896,25	4.787.896,25	-
587	Inspektorat Daerah	Asuransi Kendaraan Mitsubishi Triton New 2.5 No. Mesin 4D56UCFF8070 BG 9070 JZ	1803815595 Tgl. 3 Desember 2018	PT. Asuransi Astra Buana	12 bulan	15/12/2018	15/12/2019	Belanja Premi Asuransi Kendaraan	8.301.000,00	-	8.301.000,00	8.301.000,00	8.301.000,00	-
588	Inspektorat Daerah	Asuransi Kendaraan Kijang Innova No. Mesin TTRA321231 BG 51 JZ	1804484492 Tgl. 31 Desember 2018	PT. Asuransi Astra Buana	12 bulan	29/12/2018	29/12/2019	Belanja Premi Asuransi Kendaraan	8.947.500,00	-	8.947.500,00	8.947.500,00	8.947.500,00	-
589	Inspektorat Daerah	Asuransi Kendaraan Terios No. Mesin DCY4366 BG 1162 JZ	1803815564 Tgl. 29 November 2018	PT. Asuransi Astra Buana	12 bulan	15/12/2018	15/12/2019	Belanja Premi Asuransi Kendaraan	4.648.744,87	-	4.648.744,87	4.648.744,87	4.648.744,87	-
590	Inspektorat Daerah	<b>SUB JUMLAH A</b>							<b>45.745.503,00</b>	<b>1.868.287,50</b>	<b>43.877.215,50</b>	<b>43.877.215,50</b>	<b>45.745.503,00</b>	<b>-</b>
591	Inspektorat Daerah	<b>TAHUN BERJALAN</b>												
592	Inspektorat Daerah	Asuransi Kendaraan Nissan X Trail New 2.0 No. Mesin MR20029838R BG 1214 JZ	1902531915 Tgl. 2 September 2019	PT. Asuransi Astra Buana	12 bulan	05/09/2019	05/09/2020	Belanja Premi Asuransi Kendaraan	7.070.392,00	-	-	1.767.598,00	1.767.598,00	5.302.794,00
593	Inspektorat Daerah	Asuransi Kendaraan Mitsubishi Triton New 2.5 BG 9070 JZ	1903631096 Tgl. 2 Desember 2019	PT. Asuransi Astra Buana	12 bulan	15/12/2019	15/12/2020	Belanja Premi Asuransi Kendaraan	8.180.750,00	-	-	-	-	8.180.750,00
594	Inspektorat Daerah	Asuransi Kendaraan Kijang Innova BG 15 JZ	1903631089 Tgl. 2 Desember 2019	PT. Asuransi Astra Buana	12 bulan	15/12/2019	15/12/2020	Belanja Premi Asuransi Kendaraan	5.278.655,00	-	-	-	-	5.278.655,00
595	Inspektorat Daerah	Asuransi Kendaraan Kijang Innova BG 1182 JZ	1903631058 Tgl. 2 Desember 2019	PT. Asuransi Astra Buana	12 bulan	15/12/2019	15/12/2020	Belanja Premi Asuransi Kendaraan	972.687,00	-	-	-	-	972.687,00
596	Inspektorat Daerah	Asuransi Kendaraan Terios TX BG 1163 JZ	1903631072 Tgl. 2 Desember 2019	PT. Asuransi Astra Buana	12 bulan	15/12/2019	15/12/2020	Belanja Premi Asuransi Kendaraan	5.627.750,00	-	-	-	-	5.627.750,00
597	Inspektorat Daerah	Asuransi Kendaraan Terios No. Mesin DCY4366 BG 1162 JZ	1903631065 Tgl. 2 Desember 2019	PT. Asuransi Astra Buana	12 bulan	15/12/2019	15/12/2020	Belanja Premi Asuransi Kendaraan	5.930.000,00	-	-	-	-	5.930.000,00
598	Inspektorat Daerah	Asuransi Kendaraan Toyota Rnush BG 1352 JZ	1903631041 Tgl. 2 Desember 2019	PT. Asuransi Astra Buana	12 bulan	15/12/2019	15/12/2020	Belanja Premi Asuransi Kendaraan	6.463.025,00	-	-	-	-	6.463.025,00
599	Inspektorat Daerah	Asuransi Kendaraan Kijang Innova No. Mesin TTRA321231 BG 51 JZ	1903653722 Tgl. 2 Desember 2019	PT. Asuransi Astra Buana	12 bulan	29/12/2019	29/12/2020	Belanja Premi Asuransi Kendaraan	8.565.000,00	-	-	-	-	8.565.000,00
600	Inspektorat Daerah								<b>48.088.259,00</b>	<b>-</b>	<b>-</b>	<b>1.767.598,00</b>	<b>1.767.598,00</b>	<b>46.320.661,00</b>
601	Inspektorat Daerah								<b>93.833.762,00</b>	<b>1.868.287,50</b>	<b>43.877.215,50</b>	<b>45.644.813,50</b>	<b>47.513.101,00</b>	<b>46.320.661,00</b>
602	Badan Perencanaan Pembangunan Daerah, Penelitian dan Pengembangan	<b>TAHUN LALU</b>												
603	Badan Perencanaan Pembangunan Daerah, Penelitian dan Pengembangan	Asuransi Kendaraan Nissan X-Trail 2.0 2WD MT BG 24 JZ	1702011800050 Tgl. 8 Maret 2018	PT. Asuransi Purna Artanugraha (ASPAN)	12 bulan	09/03/2018	09/03/2019	Belanja Premi Asuransi Kendaraan	6.012.850,00	4.509.637,50	1.503.212,50	1.503.212,50	6.012.850,00	-
604	Badan Perencanaan Pembangunan Daerah, Penelitian dan Pengembangan	Asuransi Kendaraan Toyota Kijang Innova G BG 1010 JZ	1702011800050 Tgl. 8 Maret 2018	PT. Asuransi Purna Artanugraha (ASPAN)	12 bulan	09/03/2018	09/03/2019	Belanja Premi Asuransi Kendaraan	6.159.650,00	4.619.737,50	1.539.912,50	1.539.912,50	6.159.650,00	-
605	Badan Perencanaan Pembangunan Daerah, Penelitian dan Pengembangan	Asuransi Kendaraan Toyota Hilux / Double Cabin 2016 BG 9092 JZ	1702011800050 Tgl. 8 Maret 2018	PT. Asuransi Purna Artanugraha (ASPAN)	12 bulan	09/03/2018	09/03/2019	Belanja Premi Asuransi Kendaraan	9.924.000,00	7.443.000,00	2.481.000,00	2.481.000,00	9.924.000,00	-
606	Badan Perencanaan Pembangunan Daerah, Penelitian dan Pengembangan	Asuransi Kendaraan Motor Honda 2011 BG 5972 JZ	1702021800016 Tgl. 4 Mei 2018	PT. Asuransi Purna Artanugraha (ASPAN)	12 bulan	09/03/2018	09/03/2019	Belanja Premi Asuransi Kendaraan	200.450,00	150.337,50	50.112,50	50.112,50	200.450,00	-
607	Badan Perencanaan Pembangunan Daerah, Penelitian dan Pengembangan	Asuransi Kendaraan Yamaha Jupiter MX BG 5831 JZ	1702021800016 Tgl. 4 Mei 2018	PT. Asuransi Purna Artanugraha (ASPAN)	12 bulan	09/03/2018	09/03/2019	Belanja Premi Asuransi Kendaraan	179.350,00	134.512,50	44.837,50	44.837,50	179.350,00	-
608	Badan Perencanaan Pembangunan Daerah, Penelitian dan Pengembangan	Asuransi Kendaraan Yamaha Jupiter MX BG 5828 JZ	1702021800016 Tgl. 4 Mei 2018	PT. Asuransi Purna Artanugraha (ASPAN)	12 bulan	09/03/2018	09/03/2019	Belanja Premi Asuransi Kendaraan	168.800,00	126.600,00	42.200,00	42.200,00	168.800,00	-
609	Badan Perencanaan Pembangunan Daerah, Penelitian dan Pengembangan	Asuransi Kendaraan Motor Honda BG 5973 JZ	1702021800016 Tgl. 4 Mei 2018	PT. Asuransi Purna Artanugraha (ASPAN)	12 bulan	09/03/2018	09/03/2019	Belanja Premi Asuransi Kendaraan	200.450,00	150.337,50	50.112,50	50.112,50	200.450,00	-

No	SKPD	Perjanjian/Kontrak/SPK								Nilai per 01-01-2019			Nilai per 31 - 12 -2019	
		Uraian	Nomor dan Tanggal perjanjian	Penerima	Jangka waktu	Tanggal Mulai	Tanggal Berakhir	Nama Rekening Belanja	Nilai (Rp)	Sudah jatuh Tempo/Digunakan	Belum jatuh Tempo/Beban Dibayar Dimuka	Beban jatuh tempo di 2019	Sudah jatuh Tempo/ menjadi hak	Belum jatuh Tempo/ Beban Dibayar Dimuka
1	3	4	5	6	7	8	9	11	12	13	14=(12-13)	15	16=(13+15)	17=(12-16)
610	Badan Perencanaan Pembangunan Daerah, Penelitian dan Pengembangan	Asuransi Kendaraan Yamaha Jupiter Z BG 5575 JZ	1702021800016 Tgl. 4 Mei 2018	PT. Asuransi Purna Artanugraha (ASPAN)	12 bulan	09/03/2018	09/03/2019	Belanja Premi Asuransi Kendaraan	189.900,00	142.425,00	47.475,00	47.475,00	189.900,00	-
611	Badan Perencanaan Pembangunan Daerah, Penelitian dan Pengembangan	Asuransi Kendaraan Yamaha Jupiter MX BG 5829 JZ	1702021800016 Tgl. 4 Mei 2018	PT. Asuransi Purna Artanugraha (ASPAN)	12 bulan	09/03/2018	09/03/2019	Belanja Premi Asuransi Kendaraan	179.350,00	134.512,50	44.837,50	44.837,50	179.350,00	-
612	Badan Perencanaan Pembangunan Daerah, Penelitian dan Pengembangan	Asuransi Kendaraan Yamaha Jupiter MX BG 5830 JZ	1702021800016 Tgl. 4 Mei 2018	PT. Asuransi Purna Artanugraha (ASPAN)	12 bulan	09/03/2018	09/03/2019	Belanja Premi Asuransi Kendaraan	179.350,00	134.512,50	44.837,50	44.837,50	179.350,00	-
613	Badan Perencanaan Pembangunan Daerah, Penelitian dan Pengembangan	Asuransi Kendaraan Yamaha Jupiter Z BG 5668 JZ	1702021800016 Tgl. 4 Mei 2018	PT. Asuransi Purna Artanugraha (ASPAN)	12 bulan	09/03/2018	09/03/2019	Belanja Premi Asuransi Kendaraan	221.900,00	166.425,00	55.475,00	55.475,00	221.900,00	-
614	Badan Perencanaan Pembangunan Daerah, Penelitian dan Pengembangan	Asuransi Kendaraan BG 1002 JZ	1702011800234 Tgl. 08 10-2018	PT. Asuransi Purna Artanugraha (ASPAN)	12 bulan	31/10/2018	31/10/2019	Belanja Premi Asuransi Kendaraan	8.100.150,00	1.350.025,00	6.750.125,00	6.750.125,00	8.100.150,00	-
615	Badan Perencanaan Pembangunan Daerah, Penelitian dan Pengembangan	Asuransi Kendaraan BG 1064 JZ	1702011800234 Tgl. 08 10-2018	PT. Asuransi Purna Artanugraha (ASPAN)	12 bulan	31/10/2018	31/10/2019	Belanja Premi Asuransi Kendaraan	7.695.000,00	1.282.500,00	6.412.500,00	6.412.500,00	7.695.000,00	-
616	Badan Perencanaan Pembangunan Daerah, Penelitian dan Pengembangan	<b>SUB JUMLAH A</b>							<b>39.411.200,00</b>	<b>20.344.562,50</b>	<b>19.066.637,50</b>	<b>19.066.637,50</b>	<b>39.411.200,00</b>	-
617	Badan Perencanaan Pembangunan Daerah, Penelitian dan Pengembangan	<b>TAHUN BERJALAN</b>												
618	Badan Perencanaan Pembangunan Daerah, Penelitian dan Pengembangan	Asuransi Kendaraan Nissan X-Trail 2.0 2WD MT BG 24 J	1702011900030 Tgl. 11 Maret 2019	PT. Asuransi Purna Artanugraha (ASPAN)	12 bulan	09/03/2019	09/03/2020	Belanja Premi Asuransi Kendaraan	6.255.400,00			4.691.550,00	4.691.550,00	1.563.850,00
619	Badan Perencanaan Pembangunan Daerah, Penelitian dan Pengembangan	Asuransi Kendaraan Toyota Kijang Innova G BG 1010 JZ	1702011900030 Tgl. 11 Maret 2019	PT. Asuransi Purna Artanugraha (ASPAN)	12 bulan	09/03/2019	09/03/2020	Belanja Premi Asuransi Kendaraan	6.372.800,00			4.779.600,00	4.779.600,00	1.593.200,00
620	Badan Perencanaan Pembangunan Daerah, Penelitian dan Pengembangan	Asuransi Kendaraan Toyota Hilux / Double Cabin 2016 BG 9092 JZ	1702011900030 Tgl. 11 Maret 2019	PT. Asuransi Purna Artanugraha (ASPAN)	12 bulan	09/03/2019	09/03/2020	Belanja Premi Asuransi Kendaraan	10.076.000,00			7.557.000,00	7.557.000,00	2.519.000,00
621	Badan Perencanaan Pembangunan Daerah, Penelitian dan Pengembangan	Asuransi Kendaraan Toyota Kijang Innova BG 1057 JZ	0901121900002 Tgl. 26 Desember 2019	PT. Asuransi Tugu Kresna Pratama	12 bulan	20/12/2019	20/12/2020	Belanja Premi Asuransi Kendaraan	6.975.500,00			-	-	6.975.500,00
622	Badan Perencanaan Pembangunan Daerah, Penelitian dan Pengembangan	Asuransi Kendaraan Toyota Avanza BG 1064 JZ	0901121900002 Tgl. 26 Desember 2019	PT. Asuransi Tugu Kresna Pratama	12 bulan	20/12/2019	20/12/2020	Belanja Premi Asuransi Kendaraan	5.284.000,00			-	-	5.284.000,00
623	Badan Perencanaan Pembangunan Daerah, Penelitian dan Pengembangan	Asuransi Kendaraan Daihatsu Terios BG 1002 JZ	0901121900002 Tgl. 26 Desember 2019	PT. Asuransi Tugu Kresna Pratama	12 bulan	20/12/2019	20/12/2020	Belanja Premi Asuransi Kendaraan	5.135.900,00			-	-	5.135.900,00
624	Badan Perencanaan Pembangunan Daerah, Penelitian dan Pengembangan	Asuransi Kendaraan Nissan Livina BG 1109 JZ	0901121900002 Tgl. 26 Desember 2019	PT. Asuransi Tugu Kresna Pratama	12 bulan	20/12/2019	20/12/2020	Belanja Premi Asuransi Kendaraan	4.605.800,00			-	-	4.605.800,00
625	Badan Perencanaan Pembangunan Daerah, Penelitian dan Pengembangan	Asuransi Kendaraan Toyota Hilux BG 1174XO	0901121900002 Tgl. 26 Desember 2019	PT. Asuransi Tugu Kresna Pratama	12 bulan	20/12/2019	20/12/2020	Belanja Premi Asuransi Kendaraan	7.873.358,00			-	-	7.873.358,00
626	Badan Perencanaan Pembangunan Daerah, Penelitian dan Pengembangan	<b>SUB JUMLAH B</b>							<b>52.578.758,00</b>	-	-	<b>17.028.150,00</b>	<b>17.028.150,00</b>	<b>35.550.608,00</b>
627	Badan Perencanaan Pembangunan Daerah, Penelitian dan Pengembangan	<b>TOTAL A+B</b>							<b>91.989.958,00</b>	<b>20.344.562,50</b>	<b>19.066.637,50</b>	<b>36.094.787,50</b>	<b>56.439.350,00</b>	<b>35.550.608,00</b>
628	Badan Pengelola Keuangan dan Aset Daerah	<b>TAHUN LALU</b>												
629	Badan Pengelola Keuangan dan Aset Daerah	Asuransi Kendaraan Toyota Rush 1.5 S MT BG 1195 JZ	120218000087 Tgl. 21-03-2018	PT. Asuransi Adira Dinamika	12 bulan	05/03/2018	05/03/2019	Belanja Premi Asuransi Kendaraan	5.100.000,00	3.825.000,00	1.275.000,00	1.275.000,00	5.100.000,00	-
630	Badan Pengelola Keuangan dan Aset Daerah	Asuransi Kendaraan Toyota Rush 1.5 S MT BG 1168 JZ	120218000099 Tgl. 29 Maret 2018	PT. Asuransi Adira Dinamika	12 bulan	23/03/2018	23/03/2019	Belanja Premi Asuransi Kendaraan	4.732.725,00	3.549.543,75	1.183.181,25	1.183.181,25	4.732.725,00	-
631	Badan Pengelola Keuangan dan Aset Daerah	Asuransi Kendaraan Suzuki APV Arena Luxury 1,5 R15 MT BG 1156 JZ	120218000100 Tgl. 29 Maret 2018	PT. Asuransi Adira Dinamika	12 bulan	23/03/2018	23/03/2019	Belanja Premi Asuransi Kendaraan	4.191.355,00	3.143.516,25	1.047.838,75	1.047.838,75	4.191.355,00	-
632	Badan Pengelola Keuangan dan Aset Daerah	Asuransi Kendaraan Toyota Avanza New 1.3 G VVT-i MT BG	120218000186 Tgl. 24 Juli 2018	PT. Asuransi Adira Dinamika	12 bulan	23/03/2018	23/03/2019	Belanja Premi Asuransi Kendaraan	651.200,00	488.400,00	162.800,00	162.800,00	651.200,00	-
633	Badan Pengelola Keuangan dan Aset Daerah	Asuransi Kendaraan Nissan New X-Trail 2.0 BG 45 J	120218000249 Tgl. 25 September 2018	PT. Asuransi Adira Dinamika	12 bulan	01/07/2018	01/07/2019	Belanja Premi Asuransi Kendaraan	5.341.648,00	2.225.686,67	3.115.961,33	3.115.961,33	5.341.648,00	-
634	Badan Pengelola Keuangan dan Aset Daerah	Asuransi Kendaraan Toyota Rush 1.5 G MT BG 1072 JZ	120218000253 Tgl. 25 September 2018	PT. Asuransi Adira Dinamika	12 bulan	02/07/2018	02/07/2019	Belanja Premi Asuransi Kendaraan	4.559.951,00	1.899.979,58	2.659.971,42	2.659.971,42	4.559.951,00	-
635	Badan Pengelola Keuangan dan Aset Daerah	Asuransi Kendaraan Toyota Avanza New 1.3 G VVT-i MT BG 1070 JZ	120218000250 Tgl. 25 September 2018	PT. Asuransi Adira Dinamika	12 bulan	04/07/2018	04/07/2019	Belanja Premi Asuransi Kendaraan	5.007.842,00	2.086.600,83	2.921.241,17	2.921.241,17	5.007.842,00	-
636	Badan Pengelola Keuangan dan Aset Daerah	Asuransi Gedung Kantor	120118000878	PT. Asuransi Adira Dinamika	12 bulan	03/10/2018	03/10/2019	Belanja Premi Asuransi Gedung Kantor	25.000.000,00	4.166.666,67	20.833.333,33	20.833.333,33	25.000.000,00	-
637	Badan Pengelola Keuangan dan Aset Daerah	Asuransi Kendaraan Toyota Kijang Innova BG 34 J	1803815403 Tgl. 5 Desember 2018	PT. Asuransi Astra Buana	12 bulan	15/12/2018	15/12/2019	Belanja Premi Asuransi Kendaraan	7.000.000,00	-	7.000.000,00	7.000.000,00	7.000.000,00	-
638	Badan Pengelola Keuangan dan Aset Daerah	<b>SUB JUMLAH A</b>							<b>61.584.721,00</b>	<b>21.385.393,75</b>	<b>40.199.327,25</b>	<b>40.199.327,25</b>	<b>61.584.721,00</b>	-
639	Badan Pengelola Keuangan dan Aset Daerah	<b>TAHUN BERJALAN</b>												
640	Badan Pengelola Keuangan dan Aset Daerah	Asuransi Kendaraan Toyota Rush 1.5 S MT BG 1168 JZ	1900995894 Tgl. 20 Maret 2019	PT. Asuransi Astra Buana	12 bulan	14/03/2019	14/03/2020	Belanja Premi Asuransi Kendaraan	5.731.150,00			4.298.362,50	4.298.362,50	1.432.787,50
641	Badan Pengelola Keuangan dan Aset Daerah	Asuransi Kendaraan Daihatsu Terios New TX MT BG 1209 JZ	1901025255 Tgl. 26 Maret 2019	PT. Asuransi Astra Buana	12 bulan	13/03/2019	13/03/2020	Belanja Premi Asuransi Kendaraan	5.158.475,00			3.868.856,25	3.868.856,25	1.289.618,75
642	Badan Pengelola Keuangan dan Aset Daerah	Asuransi Kendaraan Suzuki APV 1.5 GE Power Steering BG 1156 JZ	1900995900 Tgl. 20 Maret 2019	PT. Asuransi Astra Buana	12 bulan	14/03/2019	14/03/2020	Belanja Premi Asuransi Kendaraan	4.221.760,00			3.166.320,00	3.166.320,00	1.055.440,00
643	Badan Pengelola Keuangan dan Aset Daerah	Asuransi Kendaraan Toyota Hilux New Double Cabin 2.4 G 4x4 MT Diesel BG	1900257626 Tgl. 15 Januari 2019	PT. Asuransi Astra Buana	12 bulan	10/01/2019	10/01/2020	Belanja Premi Asuransi Kendaraan	10.018.500,00			9.183.625,00	9.183.625,00	834.875,00
644	Badan Pengelola Keuangan dan Aset Daerah	Asuransi Kendaraan Nissan New X-Trail 2.0 BG 45 J	1902152059 Tgl. 24 Juni 2019	PT. Asuransi Astra Buana	12 bulan	18/06/2019	18/06/2020	Belanja Premi Asuransi Kendaraan	6.750.075,00			3.375.037,50	3.375.037,50	3.375.037,50
645	Badan Pengelola Keuangan dan Aset Daerah	Asuransi Kendaraan Toyota Rush New G MT BG 1072 JZ	1902152202 Tgl. 24 Juni 2019	PT. Asuransi Astra Buana	12 bulan	18/06/2019	18/06/2020	Belanja Premi Asuransi Kendaraan	5.954.280,00			2.977.140,00	2.977.140,00	2.977.140,00
646	Badan Pengelola Keuangan dan Aset Daerah	Asuransi Kendaraan Toyota Kijang Innova All New G Lux A/T Diesel TBA 2019	1902173795 Tgl. 25 Juni 2019	PT. Asuransi Astra Buana	12 bulan	21/06/2019	21/06/2020	Belanja Premi Asuransi Kendaraan	9.177.000,00			4.588.500,00	4.588.500,00	4.588.500,00
647	Badan Pengelola Keuangan dan Aset Daerah	Asuransi Gedung Kantor	1190000091264 Tgl. 24 Juli 2019	PT. Asuransi Sinarmas	12 bulan	22/07/2019	22/07/2020	Belanja Premi Asuransi Gedung Kantor	25.025.000,00			10.427.083,33	10.427.083,33	14.597.916,67



No	SKPD	Perjanjian/Kontrak/SPK							Nilai per 01-01-2019			Nilai per 31 - 12 -2019		
		Uraian	Nomor dan Tanggal perjanjian	Penerima	Jangka waktu	Tanggal Mulai	Tanggal Berakhir	Nama Rekening Belanja	Nilai (Rp)	Sudah jatuh Tempo/Digunakan	Belum jatuh Tempo/Beban Dibayar Dimuka	Beban jatuh tempo di 2019	Sudah jatuh Tempo/ menjadi hak	Belum jatuh Tempo/ Beban Dibayar Dimuka
1	3	4	5	6	7	8	9	11	12	13	14=(12-13)	15	16=(13+15)	17=(12-16)
648	Badan Pengelola Keuangan dan Aset Daerah	Asuransi Kendaraan Toyota Rush All New TRD M/T BG1387 JZ 2019	190328986 Tgl. 23 September 2019	PT. Asuransi Astra Buana	12 bulan	09/09/2019	09/09/2020	Belanja Premi Asuransi Kendaraan	6.125.000,00			1.531.250,00	1.531.250,00	4.593.750,00
649	Badan Pengelola Keuangan dan Aset Daerah	Asuransi Kendaraan Toyota Rush New S M/T BG1195 JZ	1903288337 Tgl. 23 September 2019	PT. Asuransi Astra Buana	12 bulan	09/09/2019	09/09/2020	Belanja Premi Asuransi Kendaraan	5.419.950,00			1.354.987,50	1.354.987,50	4.064.962,50
650	Badan Pengelola Keuangan dan Aset Daerah	Asuransi Kendaraan Toyota New Avanza G 1.3 M/T Minor Change BG1070JZ 2010	1903289792 Tgl. 23 September 2019	PT. Asuransi Astra Buana	12 bulan	09/09/2019	09/09/2020	Belanja Premi Asuransi Kendaraan	4.947.300,00			1.236.825,00	1.236.825,00	3.710.475,00
651	Badan Pengelola Keuangan dan Aset Daerah	Asuransi Kendaraan Toyota Kijang Innova All New G A/T BG 34 J 2016	1903624838 Tgl. 12 Desember 2019	PT. Asuransi Astra Buana	12 bulan	15/12/2019	15/12/2020	Belanja Premi Asuransi Kendaraan	6.247.500,00			-	-	6.247.500,00
652	Badan Pengelola Keuangan dan Aset Daerah	<b>SUB JUMLAH B</b>							<b>94.775.990,00</b>	-	-	<b>46.007.987,08</b>	<b>46.007.987,08</b>	<b>48.768.002,92</b>
653	Badan Pengelola Keuangan dan Aset Daerah	<b>TOTAL A+B</b>							<b>156.360.711,00</b>	<b>21.385.393,75</b>	<b>40.199.327,25</b>	<b>86.207.314,33</b>	<b>107.592.708,08</b>	<b>48.768.002,92</b>
654	Badan Kepegawaian dan Pengembangan Sumber Daya Manusia	<b>TAHUN LALU</b>												
655	Badan Kepegawaian dan Pengembangan Sumber Daya Manusia													
656	Badan Kepegawaian dan Pengembangan Sumber Daya Manusia	<b>SUB JUMLAH A</b>												
657	Badan Kepegawaian dan Pengembangan Sumber Daya Manusia	<b>TAHUN BERJALAN</b>												
658	Badan Kepegawaian dan Pengembangan Sumber Daya Manusia	Asuransi Kendaraan Avanza BG 1333 JZ	110000221011900221	PT. Asuransi Jasaraharja Putera	12 bulan	22/01/2019	22/01/2020	Belanja Premi Asuransi Kendaraan	4.680.800,00			4.290.733,33	4.290.733,33	390.066,67
659	Badan Kepegawaian dan Pengembangan Sumber Daya Manusia	Asuransi Kendaraan BG 1433 JZ	110000221011900221	PT. Asuransi Jasaraharja Putera	12 bulan	22/01/2019	22/01/2020	Belanja Premi Asuransi Kendaraan	4.085.895,00			3.745.403,75	3.745.403,75	340.491,25
660	Badan Kepegawaian dan Pengembangan Sumber Daya Manusia	Asuransi Kendaraan BG 33 J	110000221011900221	PT. Asuransi Jasaraharja Putera	12 bulan	22/01/2019	22/01/2020	Belanja Premi Asuransi Kendaraan	5.592.375,00			5.126.343,75	5.126.343,75	466.031,25
661	Badan Kepegawaian dan Pengembangan Sumber Daya Manusia	Asuransi Kendaraan BG 1317 JZ	110000221011900221	PT. Asuransi Jasaraharja Putera	12 bulan	22/01/2019	22/01/2020	Belanja Premi Asuransi Kendaraan	4.505.500,00			4.130.041,67	4.130.041,67	375.458,33
662	Badan Kepegawaian dan Pengembangan Sumber Daya Manusia	Asuransi Kendaraan BG 1133 JZ	110000221011900221	PT. Asuransi Jasaraharja Putera	12 bulan	22/01/2019	22/01/2020	Belanja Premi Asuransi Kendaraan	5.510.900,00			5.051.658,33	5.051.658,33	459.241,67
663	Badan Kepegawaian dan Pengembangan Sumber Daya Manusia	Asuransi Kendaraan BG 1340 J	110000221011900221	PT. Asuransi Jasaraharja Putera	12 bulan	22/01/2019	22/01/2020	Belanja Premi Asuransi Kendaraan	6.140.200,00			5.628.516,67	5.628.516,67	511.683,33
664	Badan Kepegawaian dan Pengembangan Sumber Daya Manusia	<b>SUB JUMLAH B</b>							<b>30.515.670,00</b>	-	-	<b>27.972.697,50</b>	<b>27.972.697,50</b>	<b>2.542.972,50</b>
665	Badan Kepegawaian dan Pengembangan Sumber Daya Manusia	<b>TOTAL A+B</b>							<b>30.515.670,00</b>	-	-	<b>27.972.697,50</b>	<b>27.972.697,50</b>	<b>2.542.972,50</b>
	<b>JUMLAH</b>	<b>TOTAL A+B</b>							<b>2.084.081.055,50</b>	<b>1.066.591.138,34</b>	<b>791.053.569,14</b>	<b>2.014.233.855,40</b>	<b>3.080.824.993,76</b>	<b>860.900.769,24</b>

DAFTAR PERSEDIAAN PER 31 DESEMBER 2019

(dalam rupiah)

NO	Nama SKPD	Bahan Habis Pakai						Bahan material				Bahan Yang akan diserahkan			Jumlah Persediaan		
		ATK	Alat Listrik	Alat Kebersihan	Belanja Peranko, Materi dan Benda Pos Lainnya	Belanja Cetak/Penggunaan	Bahan Bakar Minyak	Habis Pakai Lainnya	Jumlah	Bibit Tanaman dan Ternak	Obat-obatan dan Bahan Kimia	Bahan Makanan	Jumlah	Hibah		Bantuan Sosial	Jumlah
1	Dinas Pendidikan dan Kebudayaan	-	-	-	-	-	-	-	-	-	-	-	-	-	-	-	
2	Dinas Kesehatan	16.278.025,00	660.000,00	5.249.200,00	479.000,00	36.995.487,00	-	34.369.500,00	94.031.212,00	-	8.840.262.226,12	-	8.840.262.226,12	-	-	-	8.934.293.438,12
3	Rumah Sakit Umum Daerah	69.068.850,00	17.746.760,00	176.315.500,00	-	34.514.000,00	-	1.985.511.505,00	2.283.156.615,00	-	1.702.655.431,00	474.571.046,42	2.177.226.477,42	-	-	-	4.460.383.092,42
4	Dinas Perumahan Rakyat, Kawasan Pemukiman dan Pertanahan	1.199.500,00	515.000,00	616.000,00	-	-	-	-	2.330.500,00	-	-	-	-	43.187.192.686,06	-	43.187.192.686,06	43.189.523.186,06
5	Dinas Pekerjaan Umum dan tata Ruang	3.521.500,00	-	980.000,00	-	3.075.000,00	62.543.170,00	-	70.119.670,00	-	-	-	-	-	-	-	70.119.670,00
6	Badan Penanggulangan Bencana Daerah, Kesatuan Bangsa dan Politik	396.000,00	-	-	-	-	-	-	396.000,00	-	-	62.320.677,50	62.320.677,50	-	-	-	62.716.677,50
7	Satuan Polisi Pamong Praja, Pemadam Kebakaran dan Penyelamatan	-	-	-	-	-	-	-	-	-	-	-	-	-	-	-	-
8	Dinas Sosial	1.036.000,00	-	-	-	-	-	-	1.036.000,00	-	-	99.320.000,00	99.320.000,00	-	41.183.000,00	41.183.000,00	141.539.000,00
9	Dinas Tenaga Kerja dan Transmigrasi	14.923.800,00	825.000,00	1.590.400,00	-	940.000,00	-	-	18.279.200,00	-	-	-	-	-	-	-	18.279.200,00
10	Dinas Ketahanan Pangan	-	-	-	-	-	-	-	-	-	-	-	-	-	-	-	-
11	Dinas Lingkungan Hidup	1.282.000,00	-	-	-	-	-	-	1.282.000,00	-	19.240.000,00	-	19.240.000,00	-	-	-	20.522.000,00
12	Dinas Kependudukan dan Pencatatan Sipil	1.338.000,00	694.500,00	652.600,00	-	870.382.600,00	-	166.028.956,00	1.039.096.656,00	-	-	-	-	-	-	-	1.039.096.656,00
13	Dinas Pemberdayaan Masyarakat dan Desa	3.319.500,00	-	519.000,00	-	-	-	-	3.838.500,00	-	-	-	-	-	-	-	3.838.500,00
14	Dinas Pengendalian Penduduk, Keluarga Berencana, Pemberdayaan Perempuan dan Perlindungan Anak	245.000,00	-	-	-	-	626.553.155,00	626.798.155,00	-	-	-	-	-	-	-	-	626.798.155,00
15	Dinas Perhubungan	259.000,00	2.784.000,00	263.600,00	-	75.000,00	-	-	3.381.600,00	-	-	-	-	-	-	-	3.381.600,00
16	Dinas Komunikasi dan Informatika	-	-	-	-	-	-	-	-	-	-	-	-	-	-	-	-
17	Dinas Perdagangan, Koperasi, Usaha Kecil dan Menengah	1.389.050,00	316.200,00	407.200,00	-	-	-	-	2.112.450,00	-	-	-	-	-	-	-	2.112.450,00
18	Dinas Kepemudaan, Olahraga dan Pariwisata	4.559.700,00	-	-	330.000,00	930.000,00	-	-	5.819.700,00	-	-	-	-	-	-	-	5.819.700,00
19	Dinas Perpustakaan dan Kearsipan Daerah	27.868.750,00	3.056.500,00	5.790.000,00	-	13.810.600,00	-	-	50.525.850,00	-	-	-	-	-	-	-	50.525.850,00
20	Dinas Perikanan	1.654.500,00	-	288.500,00	165.000,00	1.710.000,00	-	-	3.818.000,00	4.350.000,00	-	-	4.350.000,00	-	-	-	8.168.000,00
21	Dinas Pertanian	2.905.000,00	-	490.400,00	-	-	-	-	3.395.400,00	-	202.900.600	-	202.900.600,00	-	-	-	206.296.000,00
22	Dinas Perkebunan dan Peternakan	435.000,00	-	366.000,00	-	-	5.673.850,00	6.474.850,00	-	-	-	-	-	-	-	-	6.474.850,00
23	Sekretariat Daerah	31.812.750,00	-	24.272.900,00	-	-	-	12.881.000,00	68.966.650,00	-	-	-	-	-	-	-	68.966.650,00
24	Sekretariat DPRD	58.438.824,00	-	3.345.450,00	-	-	-	17.985.500,00	79.769.774,00	-	-	-	-	-	-	-	79.769.774,00
25	Dinas Penanaman Modal dan Pelayanan Terpadu Satu Pintu (PTSP)	3.527.350,00	-	-	-	-	-	-	3.527.350,00	-	-	-	-	-	-	-	3.527.350,00
26	Kecamatan Banyuwasin I	124.000,00	80.000,00	25.000,00	-	-	-	-	229.000,00	-	-	-	-	-	-	-	229.000,00
27	Kecamatan Banyuwasin III	1.450.000,00	-	-	-	-	-	-	1.450.000,00	-	-	-	-	-	-	-	1.450.000,00
28	Kecamatan Betung	432.000,00	-	-	-	-	-	-	432.000,00	-	-	-	-	-	-	-	432.000,00
29	Kecamatan rantau Bayur	2.000,00	-	43.000,00	-	-	-	-	45.000,00	-	-	-	-	-	-	-	45.000,00
30	Kecamatan Pulau Rimau	361.750,00	-	-	12.000,00	10.000,00	-	-	383.750,00	-	-	-	-	-	-	-	383.750,00
31	Kecamatan Talang Kelapa	275.000,00	-	65.000,00	56.000,00	-	-	-	396.000,00	-	-	-	-	-	-	-	396.000,00
32	Kecamatan Rambutan	-	-	-	-	-	-	-	-	-	-	-	-	-	-	-	-
33	Kecamatan Tungkal Ilir	180.000,00	-	70.000,00	-	-	-	-	250.000,00	-	-	-	-	-	-	-	250.000,00
34	Kecamatan Tanjung Lago	-	-	-	-	-	-	-	-	-	-	-	-	-	-	-	-
35	Kecamatan Sembawa	426.881,00	456.400,00	330.000,00	79.000,00	-	-	-	1.292.281,00	-	-	-	-	-	-	-	1.292.281,00
36	Kecamatan Suak Taph	528.500,00	-	85.000,00	-	-	-	-	613.500,00	-	-	-	-	-	-	-	613.500,00
37	Kecamatan Banyuwasin II	-	-	-	-	-	-	-	-	-	-	-	-	-	-	-	-
38	Kecamatan Makarti Jaya	466.000,00	-	-	-	-	-	-	466.000,00	-	-	-	-	-	-	-	466.000,00
39	Kecamatan Muara Padang	210.500,00	25.000,00	80.000,00	-	-	-	-	315.500,00	-	-	-	-	-	-	-	315.500,00
40	Kecamatan Muara Sugihan	-	-	-	-	-	-	-	-	-	-	-	-	-	-	-	-
41	Kecamatan Muara Telang	560.500,00	-	300.000,00	150.000,00	-	-	-	1.010.500,00	-	-	-	-	-	-	-	1.010.500,00
42	Kecamatan Air Salek	-	-	-	-	-	-	-	-	-	-	-	-	-	-	-	-
43	Kecamatan Sumber Marga Telang	560.350,00	-	250.000,00	150.000,00	-	-	-	960.350,00	-	-	-	-	-	-	-	960.350,00
44	Kecamatan Air Kumbang	57.000,00	-	-	-	-	-	-	57.000,00	-	-	-	-	-	-	-	57.000,00
45	Kecamatan Selat Penuangan	-	-	-	-	-	-	-	-	-	-	-	-	-	-	-	-
46	Kecamatan Karang Agung Ilir	-	-	-	-	-	-	-	-	-	-	-	-	-	-	-	-
47	Inspektoraat Daerah	1.607.500,00	-	-	195.000,00	-	-	-	1.802.500,00	-	-	-	-	-	-	-	1.802.500,00
48	Badan Perencanaan Pembangunan Daerah, Penelitian dan Pengembangan	10.825.950,00	1.505.000,00	207.600,00	-	-	-	-	12.538.550,00	-	-	-	-	-	-	-	12.538.550,00
49	Badan Pengelola Keuangan dan Aset Daerah	84.795.913,00	935.000,00	1.616.700,00	-	148.836.695,00	-	-	236.184.308,00	-	-	-	-	-	-	-	236.184.308,00
50	Pendapatan, Pengelolaan Keuangan dan Aset Daerah (PPKD)	-	-	-	-	-	-	-	-	-	-	-	-	-	-	-	-
51	Badan Pendapatan Daerah	1.391.000,00	1.573.500,00	4.500,00	-	17.600,00	-	-	2.986.600,00	-	-	-	-	-	-	-	2.986.600,00
52	Badan Kepegawaian dan Pengembangan Sumber Daya Manusia	1.896.000,00	-	-	-	1.388.000,00	-	-	3.284.000,00	-	-	-	-	-	-	-	3.284.000,00
<b>JUMLAH</b>		<b>351.608.943,00</b>	<b>31.172.860,00</b>	<b>224.223.550,00</b>	<b>1.616.000,00</b>	<b>1.112.684.982,00</b>	<b>62.543.170,00</b>	<b>2.849.003.466,00</b>	<b>4.632.852.971,00</b>	<b>4.350.000,00</b>	<b>10.765.058.257,12</b>	<b>636.211.723,92</b>	<b>11.405.619.981,04</b>	<b>43.187.192.686,06</b>	<b>41.183.000,00</b>	<b>43.228.375.686,06</b>	<b>59.266.848.638,10</b>

**KABUPATEN BANYUASIN**  
**MUTASI PERSEDIAAN PER REKENING**  
**PER 31 DESEMBER 2019**

No	Nama Persediaan	Saldo Awal	Uraian Belanja	Belanja Persediaan	Belanja Hibah	Belanja Bantuan Sosial	Rekas dari belanja moda	Pendapatan Hibah	Hutang Tahun Lalu	Hutang Berjalan	Jumlah Mutasi Tambah	Mutasi ke aset Tetap	Beban Persediaan	Beban Hibah	Rekas ke Barang Jasa	Beban Bantuan Sosial	Jumlah Mutasi Kurang	Koreksi	Saldo Akhir
1	2	3	5	6	7	8	9	10	11	12	13	14	15	16	17	18	19	20	
1	Persediaan Alat Tulis Kantor	637.390,798	Belanja Alat Tulis Kantor	17.324.022,743,00	-	-	1.500.000,00	-	-	-	17.325.522,743,00	-	17.742.841,158,00	-	(131.536.600,00)	-	17.611.304.558,00	-	351.608.943,00
2	Persediaan Dokumen/Administrasi Tender	-	Belanja Persediaan Dokumen/Administrasi Tender	13.804.000,00	-	-	-	-	-	-	13.804.000,00	-	13.804.000,00	-	-	-	13.804.000,00	-	-
3	Persediaan Alat Listrik dan elektronik ( lampu pijar, battery kering)	257.428,330	Belanja Alat Listrik Dan Elektronik (Lampu Pijar, Battery Kering)	2.200.966,018,00	-	-	-	-	-	-	2.200.966,018,00	-	2.427.221,488,00	-	-	-	2.427.221,488,00	-	31.172.860,00
4	Persediaan Perangko, material dan benda pos lainnya	1.309.000	Belanja Perangko, Material Dan Benda Pos Lainnya	883.196.891,00	-	-	-	-	-	-	883.196.891,00	-	882.889.891,00	-	-	-	882.889.891,00	-	1.616.000,00
5	Persediaan Peralatan kebersihan dan bahan pembersih	154.768,650	Belanja Peralatan Kebersihan Dan Bahan Pembersih	3.821.261,451,00	-	-	-	-	-	-	3.821.261,451,00	-	3.751.806,551,00	-	-	-	3.751.806,551,00	-	224.223,550,00
6	Persediaan Bahan Bakar Minyak/Gas	317.852,540	Belanja Bahan Bakar Minyak/Gas	2.874.692,039,00	-	-	-	-	-	-	2.874.692,039,00	-	3.130.001,409,00	-	-	-	3.130.001,409,00	-	62,543,170,00
7	Persediaan Isi tabung pemadam kebakaran	-	Belanja Pengisian Tabung Pemadam Kebakaran	30.031,000,00	-	-	-	-	-	-	30.031,000,00	-	30,031,000,00	-	-	-	30,031,000,00	-	-
8	Persediaan Isi tabung gas	-	Belanja Pengisian Tabung Gas	365.096,900,00	-	-	-	-	-	-	365.096,900,00	-	365.096,900,00	-	-	-	365.096,900,00	-	-
9	Persediaan habis pakai lainnya	-	Belanja Dekorasi, Dokumentasi dan Publikasi	8.200.544,034,00	-	-	-	-	-	-	8.200.544,034,00	-	-	-	8.200.544,034,00	-	8.200,544,034,00	-	-
10	Persediaan habis pakai lainnya	2.045.804,676	Belanja Habis Pakai Peralatan dan Perlengkapan lainnya	21.917.804,890,61	-	-	1.438.306,832,00	-	(526.639,152,62)	714.924,062,49	23.544,396,632,48	147.296,449,00	24.778.738,254,98	-	(2.184,836,961,50)	-	22.741,197,842,48	-	2.849,003,466,00
11	Persediaan Bahan baku bangunan	-	Belanja Bahan Baku Bangunan	3.450.392,682,00	-	-	-	-	-	-	3.450,392,682,00	-	3.450,392,682,00	-	-	-	3,450,392,682,00	-	-
12	Persediaan Bahan/bit tanaman	-	Belanja Bahan/Bit Tanaman	189.395,000,00	-	-	-	-	-	-	189,395,000,00	-	189,395,000,00	-	-	-	189,395,000,00	-	-
13	Persediaan Bibit temak	1.282,000	Belanja Bibit Ternak	92.787,000,00	-	-	-	-	-	-	92,787,000,00	-	89,719,000,00	-	-	-	89,719,000,00	-	4,350,000,00
14	Persediaan Bahan obat-obatan	12.004,269,576	Belanja Bahan Obat-obatan	10.138,241,535,86	-	-	-	-	-	-	10,138,241,535,86	-	11,571,506,554,80	-	-	-	11,571,506,554,80	-	10,571,004,557,12
15	Persediaan Bahan kimia	2.650,000	Belanja Bahan Kimia dan Pupuk	674,453,500,00	-	-	-	-	-	-	674,453,500,00	-	483,049,800,00	-	-	-	483,049,800,00	-	194,053,700,00
16	Persediaan Bahan Makanan Pokok	115.994,500	Belanja Persediaan Makanan Pokok	636.496,962,00	-	-	-	-	-	-	636,496,962,00	-	913,304,688,85	-	(220,034,638,00)	-	693,270,050,85	577,390,312,77	636,211,723,92
17	Persediaan Material/Bahan Lainnya	-	Belanja Hadiah	1.486,930,219,00	-	-	-	-	-	-	1,486,930,219,00	-	1,486,930,219,00	-	-	-	1,486,930,219,00	-	-
18	Persediaan Material/Bahan Lainnya	-	Belanja Bahan Percontohan	1,122,094,777,00	-	-	-	-	-	-	1,122,094,777,00	60,700,000,00	1,061,394,777,00	-	-	-	1,122,094,777,00	-	-
19	Persediaan Barang Cetakan	963.154,940	Belanja Cetak	13.076,832,985,00	-	-	-	-	-	-	13,076,832,985,00	-	12,927,302,943,00	-	-	-	12,927,302,943,00	-	1,112,684,982,00
20	Persediaan Barang Cetakan	-	Belanja Penggandaan	10,067,361,482,00	-	-	-	-	-	-	10,067,361,482,00	-	10,078,328,182,00	-	(10,966,700,00)	-	10,067,361,482,00	-	-
21	Persediaan habis pakai lainnya	-	Belanja Pakaian Dinas KDH Dan WKDH	899,540,000,00	-	-	-	-	-	-	899,540,000,00	-	899,540,000,00	-	-	-	899,540,000,00	-	-
22	Persediaan habis pakai lainnya	-	Belanja Pakaian Sipil Harian (PSH)	758,816,000,00	-	-	-	-	-	-	758,816,000,00	-	758,816,000,00	-	-	-	758,816,000,00	-	-
23	Persediaan habis pakai lainnya	-	Belanja Pakaian Sipil Lengkap (PSL)	273,345,000,00	-	-	-	-	-	-	273,345,000,00	-	273,345,000,00	-	-	-	273,345,000,00	-	-
24	Persediaan habis pakai lainnya	-	Belanja Pakaian Dinas Harian (PDH)	2,152,077,500,00	-	-	-	-	-	-	2,152,077,500,00	-	2,152,077,500,00	-	-	-	2,152,077,500,00	-	-
25	Persediaan habis pakai lainnya	-	Belanja Pakaian Dinas Upacara (PDU)	7,200,000,000,00	-	-	-	-	-	-	7,200,000,000,00	-	7,200,000,000,00	-	-	-	7,200,000,000,00	-	-
26	Persediaan habis pakai lainnya	-	Belanja Pakaian Sipil Resmi (PSR)	569,816,000,000,00	-	-	-	-	-	-	569,816,000,000,00	-	569,816,000,000,00	-	-	-	569,816,000,000,00	-	-
27	Persediaan habis pakai lainnya	-	Belanja Dinas Lapangan (PDL)	412,264,250,000,00	-	-	-	-	-	-	412,264,250,000,00	-	412,264,250,000,00	-	-	-	412,264,250,000,00	-	-
28	Persediaan habis pakai lainnya	-	Belanja Pakaian Kerja Lapangan	1,722,809,000,000,00	-	-	-	-	-	-	1,722,809,000,000,00	-	1,722,809,000,000,00	-	-	-	1,722,809,000,000,00	-	-
29	Persediaan habis pakai lainnya	-	Belanja Tas Kerja	20,815,000,000,00	-	-	-	-	-	-	20,815,000,000,00	-	20,815,000,000,00	-	-	-	20,815,000,000,00	-	-
30	Persediaan habis pakai lainnya	-	Belanja Pakaian KORPRI	27,000,000,000,00	-	-	-	-	-	-	27,000,000,000,00	-	27,000,000,000,00	-	-	-	27,000,000,000,00	-	-
31	Persediaan habis pakai lainnya	-	Belanja Pakaian Adat Daerah	253,710,000,000,00	-	-	-	-	-	-	253,710,000,000,00	-	253,710,000,000,00	-	-	-	253,710,000,000,00	-	-
32	Persediaan habis pakai lainnya	-	Belanja Pakaian Batik Tradisional	1,085,189,995,000,00	-	-	-	-	-	-	1,085,189,995,000,00	-	1,085,189,995,000,00	-	-	-	1,085,189,995,000,00	-	-
33	Persediaan habis pakai lainnya	-	Belanja Pakaian Olahraga	1,419,359,141,000,00	-	-	-	-	-	-	1,419,359,141,000,00	-	1,419,359,141,000,00	-	-	-	1,419,359,141,000,00	-	-
34	Persediaan habis pakai lainnya	-	Belanja Barang Dana BOS	49,659,402,678,000,00	-	-	-	-	-	-	49,659,402,678,000,00	-	-	-	49,659,402,678,000,00	-	49,659,402,678,000,00	-	-
35	Persediaan Barang Bantuan Sosial Yang Akan Diserahkan	416,391,528	Belanja Barang Yang Akan Diserahkan Kepada Pihak Ketiga	-	731,107,000,000,00	-	-	2,564,967,500,00	-	-	3,296,074,500,000,00	-	-	677,013,000,000,00	3,035,453,028,000,00	-	3,712,466,028,000,00	-	-
36	Persediaan Barang Hibah Yang Akan Diserahkan	-	Hibah Barang/Jasa yang Diserahkan Kepada Pemerintah Pusat	-	10,776,389,150,35	-	-	-	293,259,964,18	-	11,069,649,114,53	-	-	5,280,078,316,72	-	-	5,280,078,316,72	-	5,789,570,797,81
37	Persediaan Barang Hibah Yang Akan Diserahkan	-	Hibah Barang/Jasa yang Diserahkan Kepada Organisasi Kemasyarakatan	-	2,571,907,512,00	-	-	-	-	-	2,571,907,512,000,00	-	-	2,571,907,512,000,00	-	-	2,571,907,512,000,00	-	-
38	Persediaan Barang Hibah Yang Akan Diserahkan	-	Hibah Barang/Jasa yang Diserahkan Kepada Kelompok Masyarakat Bidang Perikonomian	-	4,374,070,366,000,00	-	-	-	(26,788,850,00)	-	4,347,281,516,000,00	-	-	4,347,281,516,000,00	-	-	4,347,281,516,000,00	-	-
39	Persediaan Barang Hibah Yang Akan Diserahkan	-	Hibah Barang/Jasa yang Diserahkan Kepada Kelompok Masyarakat Bidang Pendidikan	-	3,311,115,800,000,00	-	3,271,529,640,000,00	-	(7,443,900,00)	-	6,575,201,640,000,00	-	-	3,853,549,640,000,00	-	-	3,853,549,640,000,00	-	2,721,652,000,00
40	Persediaan Barang Hibah Yang Akan Diserahkan	-	Hibah Barang/Jasa yang Diserahkan Kepada Kelompok Masyarakat Bidang Kesehatan	-	99,010,000,000,000,00	-	-	-	-	-	99,010,000,000,000,00	-	-	-	-	-	99,010,000,000,000,00	-	-
41	Persediaan Barang Hibah Yang Akan Diserahkan	-	Hibah Barang/Jasa yang Diserahkan Kepada Kelompok Masyarakat Bidang Keagamaan	-	15,257,816,373,69	-	-	-	(19,583,900,00)	-	15,238,232,473,69	-	-	6,795,515,000,000,00	-	-	6,795,515,000,000,00	-	8,442,717,473,69
42	Persediaan Barang Hibah Yang Akan Diserahkan	-	Hibah Barang/Jasa yang Diserahkan Kepada Kelompok Masyarakat Bidang Kesenian	-	1,262,945,000,000,000,00	-	-	-	-	-	1,262,945,000,000,000,00	-	-	1,262,945,000,000,000,00	-	-	1,262,945,000,000,000,00	-	-

No	Nama Persediaan	Saldo Awal	Uraian Belanja	Belanja Persediaan	Belanja Hibah	Belanja Bantuan Sosial	Reklas dari belanja moda	Pendapatan Hibah	Hutang Tahun Lalu	Hutang Berjalan	Jumlah Mutasi Tambah	Mutasi ke aset Tetap	Beban Persediaan	Beban Hibah	Reklas ke Barang Jasa	Beban Bantuan Sosial	Jumlah Mutasi Kurang	Koreksi	Saldo Akhir
1	2	3	5	6	7	8	9	10	11	12	13	14	15	16	17	17	18	19	20
43	Persediaan Barang Hibah Yang Akan Diserahkan		Hibah Barang/Jasa yang Diserahkan Kepada Kelompok Masyarakat Bidang Keolahragaan Non-Profesional	-	860.379.100,00	-	-	-	(2.486.100,00)	9.697.000,00	867.590.000,00	-	-	-	-	-	-	-	867.590.000,00
44			Hibah Barang Modal yang Diserahkan Kepada Organisasi Kemasyarakatan	-	154.200.000,00	-	-	-	-	-	154.200.000,00	-	-	154.200.000,00	-	-	154.200.000,00	-	-
45	Persediaan Barang Hibah Yang Akan Diserahkan		Hibah Barang Modal yang Diserahkan Kepada Kelompok Masyarakat Bidang Pendidikan	-	2.025.966.890,00	-	-	-	(4.995.000,00)	-	2.020.971.890,00	-	-	2.020.971.890,00	-	-	2.020.971.890,00	-	-
46	Persediaan Barang Hibah Yang Akan Diserahkan		Hibah Barang Modal yang Diserahkan Kepada Kelompok Masyarakat Bidang Adat Istiadat	-	-	-	-	-	-	-	-	-	-	-	-	-	-	-	-
47	Persediaan Barang Hibah Yang Akan Diserahkan		Hibah Barang Modal yang Diserahkan Kepada Kelompok Masyarakat Bidang Keolahragaan Non-Profesional	-	399.400.000,00	-	-	-	-	-	399.400.000,00	-	-	399.400.000,00	-	-	399.400.000,00	-	-
48	Persediaan Barang Hibah Yang Akan Diserahkan		Hibah Barang/Jasa Yang Diserahkan Kepada Pemerintah Desa	-	28.572.614.378,74	-	-	-	(298.208.364,18)	-	28.274.406.014,56	-	-	3.007.753.600,00	-	-	3.007.753.600,00	-	25.266.652.414,56
49	Persediaan Barang Bantuan Sosial Yang Akan Diserahkan		Bantuan Sosial Barang/Jasa Kepada Anggota/Kelompok Masyarakat Dengan Tujuan Penanggulangan Kemiskinan	-	-	156.975.000,00	-	-	-	-	156.975.000,00	-	-	-	-	156.975.000,00	156.975.000,00	-	-
50	Persediaan Barang Bantuan Sosial Yang Akan Diserahkan	70.978.638	Bantuan Sosial Barang/Jasa Kepada Anggota/Kelompok Masyarakat Dengan Tujuan Penanggulangan Bencana	-	-	68.900.000,00	-	-	-	-	68.900.000,00	-	-	-	98.695.638,00	-	98.695.638,00	-	41.183.000,00
51	Persediaan habis pakai lainnya		Belanja Barang/Jasa yang Akan Dijual Kepada Masyarakat	71.299.000,00	-	-	-	-	-	-	71.299.000,00	-	71.299.000,00	-	-	-	71.299.000,00	-	-
52	Persediaan Barang Hadiah Yang Akan Diserahkan		Uang Untuk diberikan Kepada Pihak Ketiga	68.300.000,00	-	-	-	-	-	-	68.300.000,00	-	68.300.000,00	-	-	-	68.300.000,00	-	-
53	Persediaan Barang Hadiah Yang Akan Diserahkan		Uang Untuk diberikan Kepada Pihak Masyarakat	17.350.000,00	-	-	-	-	-	-	17.350.000,00	-	17.350.000,00	-	-	-	17.350.000,00	-	-
	Jumlah	16.988.875.136,06		157.984.699.673,47	70.396.921.570,78	225.875.000,00	4.711.336.472,00	2.564.967.500,00	(592.885.202,62)	724.621.062,49	236.015.536.076,12	207.996.449,00	105.132.645.384,63	30.370.615.474,72		156.975.000,00	194.314.952.886,85	577.390.312,77	59.266.848.638,10

**KABUPATEN BANYUASIN**  
**MUTASI PERSEDIAAN PER SKPD**  
**PER 31 DESEMBER 2019**

NO.	NAMA SKPD	Saldo Awal	Mutasi Tambah								Mutasi Kurang					Koreksi	Saldo Akhir Persediaan	
			Realisasi LRA			Reklas dari Belanja Modal	Hutang Tahun Lalu	Pendapatan Hibah	Hutang Berjalan	Jumlah Mutasi Tambah	Reklas Persediaan ke Aset Tetap	Beban Persediaan	Beban Hibah	Reklas ke Barang Jasa	Beban Bantuan Sosial			Jumlah Mutasi Kurang
3	4	5	6	7	8											9	10	
1	Dinas Pendidikan, Pemuda, Olahraga dan Pariwisata	-	84.892.454.746,00	9.478.835.206,72	-	4.035.834.422,00	(4.995.000,00)	-	-	-	98.402.129.374,72	-	34.410.080.500,00	12.745.369.846,72	51.246.679.028,00	-	98.402.129.374,72	0,00
2	Dinas Kesehatan	10.901.203.451,06	13.138.733.994,00	421.666.000,00	-	125.367.854,00	-	-	-	13.655.767.848,00	138.546.449,00	14.682.733.511,94	421.666.000,00	409.731.900,00	-	15.652.677.860,94	8.934.293.438,12	
3	Rumah Sakit Umum Daerah	3.288.526.837,00	9.318.676.875,47	-	-	(526.639.152,62)	-	-	714.924.082,49	9.398.961.765,34	2.250.000,00	8.890.330.076,19	-	-	8.892.580.078,19	557.474.746,27	4.460.383.092,42	
4	Dinas Perumahan Rakyat, Kawasan Permukiman dan Pertanahan	240.520.000,00	1.155.786.500,00	-	-	(34.462.200,00)	-	-	9.697.000,00	44.342.979.186,06	-	1.273.358.250,00	-	120.617.750,00	-	1.393.976.000,00	43.189.523.186,06	
5	Dinas Pekerjaan Umum dan Tata Ruang	378.634.940,00	725.459.950,00	43.211.957.886,06	-	44.447.000,00	-	-	-	769.906.950,00	-	1.078.422.220,00	-	-	1.078.422.220,00	-	70.119.670,00	
6	Badan Penanggulangan Bencana Daerah, Kesatuan Bangsa dan Politik	71.296.638,00	695.551.050,00	68.900.000,00	-	-	-	-	-	764.451.050,00	-	645.298.510,50	-	-	127.732.500,00	773.031.010,50	62.716.677,50	
7	Satuan Polisi Pamong Praja, Pemadam Kebakaran dan Penyelamatan	-	1.019.786.828,00	-	-	-	-	-	-	1.019.786.828,00	-	929.486.828,00	-	90.300.000,00	-	1.019.786.828,00	-	
8	Dinas Sosial	127.305.100,00	797.019.200,00	229.285.000,00	-	-	-	-	-	1.026.304.200,00	-	706.288.300,00	255.347.000,00	50.435.000,00	-	1.012.070.300,00	141.539.000,00	
9	Dinas Tenaga Kerja dan Transmigrasi	-	490.408.550,00	-	-	-	-	-	-	490.408.550,00	-	445.429.350,00	-	16.700.000,00	-	462.129.350,00	18.279.200,00	
10	Dinas Ketahanan Pangan	-	1.132.035.300,00	1.045.198.512,00	-	-	-	-	-	2.177.233.812,00	60.700.000,00	993.105.300,00	1.045.198.512,00	78.230.000,00	-	2.177.233.812,00	-	
11	Dinas Lingkungan Hidup	4.163.250,00	2.393.003.280,00	-	-	32.850.000,00	-	-	-	2.425.853.280,00	-	2.400.029.510,00	-	9.485.000,00	-	2.409.494.510,00	20.522.000,00	
12	Dinas Kependudukan dan Pencatatan Sipil	586.518.800,00	3.227.453.886,00	-	-	-	-	-	-	3.227.453.886,00	-	2.594.086.030,00	-	-	180.790.000,00	-	1.039.096.656,00	
13	Dinas Pemberdayaan Masyarakat dan Desa	-	1.572.976.700,00	-	-	-	-	-	-	1.572.976.700,00	-	1.339.278.200,00	-	-	229.860.000,00	-	3.838.500,00	
14	Dinas Pengendalian Penduduk, Keluarga Berencana, Pemberdayaan Perempuan dan Perlindungan Anak	350.945.728,00	1.280.278.972,00	-	-	-	-	2.564.967.500,00	-	3.925.402.472,00	-	3.250.175.795,00	-	399.374.250,00	-	3.649.550.045,00	626.798.155,00	
15	Dinas Perhubungan	1.799.000,00	655.183.900,00	3.007.753.600,00	-	-	-	-	-	3.662.937.500,00	-	626.346.300,00	3.007.753.600,00	27.255.000,00	-	3.661.354.900,00	3.381.600,00	
16	Dinas Komunikasi dan Informatika	330.000,00	3.661.943.651,00	-	-	-	-	-	-	3.661.943.651,00	-	3.662.273.651,00	-	2.730.260.000,00	-	3.662.273.651,00	-	
17	Dinas Perdagangan, Koperasi, Usaha Kecil dan Menengah	2.129.800,00	1.195.952.000,00	88.600.000,00	-	-	-	-	-	1.284.552.000,00	-	1.110.110.350,00	88.600.000,00	85.859.000,00	-	1.284.569.350,00	2.112.450,00	
18	Dinas Kepemudaan, Olahraga dan Pariwisata	-	1.280.379.200,00	-	-	-	-	-	-	1.280.379.200,00	-	1.003.719.500,00	-	270.840.000,00	-	1.274.559.500,00	5.819.700,00	
19	Dinas Perpustakaan dan Kearsifan Daerah	22.473.850,00	1.270.513.400,00	2.414.895.000,00	-	-	-	-	-	3.685.408.400,00	-	1.140.101.400,00	2.414.895.000,00	102.360.000,00	-	3.657.356.400,00	50.255.850,00	
20	Dinas Perikanan	11.302.500,00	566.231.250,00	1.273.029.000,00	-	-	-	-	-	1.839.260.250,00	-	531.036.650,00	1.273.029.000,00	38.330.100,00	-	1.842.394.750,00	8.168.000,00	
21	Dinas Pertanian	120.337.445,00	1.336.617.800,00	2.675.961.366,00	-	(26.788.850,00)	-	-	-	3.985.790.316,00	-	1.211.894.745,00	2.649.172.516,00	38.764.500,00	-	3.899.831.761,00	206.296.000,00	
22	Dinas Perkebunan dan Peternakan	-	360.436.700,00	2.017.389.000,00	-	-	-	-	-	2.377.825.700,00	-	333.060.850,00	2.017.389.000,00	20.901.000,00	-	2.371.350.850,00	6.474.850,00	
23	DPRD	-	-	-	-	-	-	-	-	-	-	-	-	-	-	-	-	
24	Kepala Daerah dan Wakil Kepala Daerah	-	-	-	-	-	-	-	-	-	-	-	-	-	-	-	-	
25	Sekretariat Daerah	173.021.775,00	8.019.309.771,00	4.452.195.000,00	156.975.000,00	471.337.196,00	-	-	-	13.099.816.967,00	-	8.165.505.292,00	4.452.195.000,00	429.196.800,00	156.975.000,00	13.203.872.092,00	68.966.650,00	
26	Sekretariat DPRD	35.255.387,00	7.844.051.935,00	-	-	-	-	-	-	7.844.051.935,00	-	6.603.637.548,00	-	1.195.900.000,00	-	7.799.537.548,00	79.769.774,00	
27	Dinas Penanaman Modal dan Pelayanan Terpadu Satu Pintu (PTSP)	3.633.850,00	745.841.450,00	-	-	-	-	-	-	745.841.450,00	-	674.797.950,00	-	71.150.000,00	-	745.947.950,00	3.527.350,00	
28	Kecamatan Banyuwasin I	322.000,00	222.052.200,00	-	-	-	-	-	-	222.052.200,00	-	222.145.200,00	-	-	222.145.200,00	229.000,00		
29	Kecamatan Banyuwasin III	1.500.000,00	538.525.128,00	-	-	-	-	-	-	538.525.128,00	-	509.675.128,00	-	28.900.000,00	-	538.575.128,00	1.450.000,00	
30	Kecamatan Betung	380.250,00	181.677.825,00	-	-	-	-	-	-	181.677.825,00	-	181.626.075,00	-	-	181.626.075,00	432.000,00		
31	Kecamatan nantau Bayur	-	105.840.000,00	-	-	-	-	-	-	105.840.000,00	-	94.295.000,00	-	11.500.000,00	-	105.795.000,00	45.000,00	
32	Kecamatan Putau Rimbau	389.750,00	124.835.500,00	-	-	-	-	-	-	124.835.500,00	-	124.841.500,00	-	-	124.841.500,00	383.750,00		
33	Kecamatan Talang Kelapa	435.000,00	257.786.000,00	-	-	-	-	-	-	257.786.000,00	-	246.525.000,00	-	11.300.000,00	-	257.825.000,00	396.000,00	
34	Kecamatan Rambutan	367.000,00	145.513.000,00	-	-	-	-	-	-	145.513.000,00	6.500.000,00	131.580.000,00	-	7.800.000,00	-	145.880.000,00	-	
35	Kecamatan Tungkai Ilir	-	82.500.000,00	-	-	1.500.000,00	-	-	-	84.000.000,00	-	81.750.000,00	-	2.000.000,00	-	83.750.000,00	250.000,00	
36	Kecamatan Tanjung Lago	-	67.693.000,00	-	-	-	-	-	-	67.693.000,00	-	66.593.000,00	-	1.100.000,00	-	67.693.000,00	-	
37	Kecamatan Sembawa	2.094.000,00	159.983.381,00	-	-	-	-	-	-	159.983.381,00	-	160.785.100,00	-	-	160.785.100,00	1.282.281,00		
38	Kecamatan Suak Tegah	425.125,00	68.346.900,00	-	-	-	-	-	-	68.346.900,00	-	63.556.525,00	-	4.600.000,00	-	68.156.525,00	613.500,00	
39	Kecamatan Banyuwasin II	-	84.092.945,00	-	-	-	-	-	-	84.092.945,00	-	84.092.945,00	-	-	-	84.092.945,00	-	
40	Kecamatan Makarti Jaya	322.500,00	143.434.819,00	-	-	-	-	-	-	143.434.819,00	-	125.291.319,00	-	18.000.000,00	-	143.291.319,00	466.000,00	
41	Kecamatan Muara Padang	-	104.605.500,00	-	-	-	-	-	-	104.605.500,00	-	104.290.000,00	-	-	104.290.000,00	315.500,00		
42	Kecamatan Muara Sugihan	-	134.330.000,00	-	-	-	-	-	-	134.330.000,00	-	131.930.000,00	-	3.000.000,00	-	134.930.000,00	-	
43	Kecamatan Muara Telang	-	91.450.000,00	-	-	-	-	-	-	91.450.000,00	-	85.429.500,00	-	6.000.000,00	-	91.429.500,00	1.010.500,00	
44	Kecamatan Air Salek	-	93.034.850,00	-	-	-	-	-	-	93.034.850,00	-	86.134.650,00	-	6.900.000,00	-	93.034.650,00	-	
45	Kecamatan Sumber Marga Telang	-	62.845.000,00	-	-	-	-	-	-	62.845.000,00	-	53.884.650,00	-	8.000.000,00	-	61.884.650,00	960.350,00	
46	Kecamatan Air Kumbang	-	85.902.500,00	-	-	-	-	-	-	85.902.500,00	-	80.845.500,00	-	5.000.000,00	-	85.845.500,00	57.000,00	
47	Kecamatan Salak Penuguan	-	107.101.000,00	-	-	-	-	-	-	107.101.000,00	-	107.101.000,00	-	-	-	107.101.000,00	-	
48	Kecamatan Karang Agung Ilir	-	59.589.000,00	-	-	-	-	-	-	59.589.000,00	-	59.589.000,00	-	-	-	59.589.000,00	-	
49	Inspektoriat Daerah	3.495.000,00	626.169.732,00	-	-	-	-	-	-	626.169.732,00	-	627.862.232,00	-	-	627.862.232,00	1.802.500,00		
50	Badan Perencanaan Pembangunan Daerah, Penelitian dan Pengembangan	4.099.125,00	1.659.186.599,00	-	-	-	-	-	-	1.659.186.599,00	-	1.530.672.174,00	-	120.075.000,00	-	1.650.747.174,00	12.538.550,00	
51	Badan Pengelola Keuangan dan Aset Daerah	654.174.735,00	1.983.895.040,00	-	-	-	-	-	-	1.983.895.040,00	-	2.286.335.467,00	-	115.550.000,00	-	2.401.885.467,00	236.184.308,00	
52	Pejabat Pengelola Keuangan Daerah (PPKD)	-	-	-	-	-	-	-	-	-	-	-	-	-	-	-	-	
53	Badan Pendapatan Daerah	-	972.672.517,00	-	-	-	-	-	-	972.672.517,00	-	929.837.733,00	-	39.848.184,00	-	969.685.917,00	2.986.600,00	
54	Badan Kepogawiaan dan Pengembangan Sumber Daya Manusia	1.472.500,00	1.054.950.569,00	-	-	-	-	-	-	1.054.950.569,00	-	985.639.069,00	-	67.500.000,00	-	1.053.139.069,00	3.284.000,00	
	<b>Jumlah</b>	<b>16.988.875.136,06</b>	<b>157.984.699.673,47</b>	<b>70.396.921.570,78</b>	<b>225.875.000,00</b>	<b>4.711.336.472,00</b>												

**MUTASI ASET TETAP TANAH  
PER 31 DESEMBER 2019  
PEMERITAH KABUPATEN BANYUASIN**

(dalam rupiah)

NAMA SKPD	SALDO AUDITED 2018	BM MENJADI ASET	Hibah	Mutasi SKPD	Total Mutasi Tambah	Reklas Ke Barang Jasa	Reklasifikasi	Mutasi SKPD	Total Mutasi Kurang	Saldo Per 31 Desember 2019	Sentral Industri		Mutasi Tambah	Mutasi Kurang	Saldo Akhir 2019
			Kementerian				Belanja Modal	Aset Tetap			Tambah	Kurang			
1	3	4	5	6	7	8	9	10	11	12	13	14	15	16	17
Dinas Pendidikan dan Kebudayaan	32.930.144.146,00	-	-	-	-	-	-	(538.000.000,00)	(538.000.000,00)	32.392.144.146,00	-	-	-	-	32.392.144.146,00
Dinas Kepemudaan, Olahraga dan Pariwisata	-	-	-	538.000.000,00	538.000.000,00	-	-	-	-	538.000.000,00	-	-	-	-	538.000.000,00
Dinas Kesehatan	10.595.894.000,00	-	-	-	-	-	-	-	-	10.595.894.000,00	-	-	-	-	10.595.894.000,00
Rumah Sakit Umum Daerah	-	-	-	-	-	-	-	-	-	-	-	-	-	-	-
Dinas Perumahan Rakyat, Kawasan Permukiman dan Pertanahan	4.942.447.346,00	1.256.000.000,00	-	-	1.256.000.000,00	-	-	-	-	6.198.447.346,00	-	-	-	-	6.198.447.346,00
Dinas Pekerjaan Umum dan tata Ruang	101.057.473.965,96	1.462.461.818,00	-	-	1.462.461.818,00	(9.300.000,00)	(33.980.100,00)	-	(43.280.100,00)	102.476.655.683,96	-	-	-	-	102.476.655.683,96
Badan Penanggulangan Bencana Daerah, Kesatuan Bangsa dan Politik	1.240.000.000,00	-	500.000,00	-	500.000,00	-	-	-	-	1.240.500.000,00	-	-	-	-	1.240.500.000,00
Satuan Polisi Pamong Praja, Pemadam Kebakaran dan Penyelamatan	-	-	-	-	-	-	-	-	-	-	-	-	-	-	-
Dinas Sosial	-	-	-	-	-	-	-	-	-	-	-	-	-	-	-
Dinas Tenaga Kerja dan Transmigrasi	6.107.280.471,00	-	-	-	-	-	-	-	-	6.107.280.471,00	-	-	-	-	6.107.280.471,00
Dinas Ketahanan Pangan	551.000.000,00	-	-	-	-	-	-	-	-	551.000.000,00	-	-	-	-	551.000.000,00
Dinas Lingkungan Hidup	3.167.600.378,00	-	-	-	-	-	-	-	-	3.167.600.378,00	-	-	-	-	3.167.600.378,00
Dinas Kebersihan, Pertamanan dan Pemakaman (likuidasi)	-	-	-	-	-	-	-	-	-	-	-	-	-	-	-
Dinas Kependudukan dan Pencatatan Sipil	552.000.000,00	-	-	-	-	-	-	-	-	552.000.000,00	-	-	-	-	552.000.000,00
Dinas Pemberdayaan Masyarakat dan Desa	563.000.000,00	-	-	-	-	-	-	-	-	563.000.000,00	-	-	-	-	563.000.000,00
Dinas Pengendalian Penduduk, Keluarga Berencana, Pemberdayaan Perempuan dan Perlindungan Anak	580.000.000,00	-	-	-	-	-	-	-	-	580.000.000,00	-	-	-	-	580.000.000,00
Dinas Perhubungan	6.086.884.810,00	-	-	-	-	-	-	-	-	6.086.884.810,00	-	-	-	-	6.086.884.810,00
Dinas Komunikasi dan Informatika	541.000.000,00	-	-	-	-	-	-	-	-	541.000.000,00	-	-	-	-	541.000.000,00
Dinas Perdagangan, Koperasi, Usaha Kecil dan Menengah	2.731.696.000,00	-	-	-	-	-	-	-	-	2.731.696.000,00	1.462.713.525,03	-	1.462.713.525,03	-	4.194.409.525,03
Dinas Perpustakaan dan Kearsipan Daerah	623.000.000,00	-	-	-	-	-	-	-	-	623.000.000,00	-	-	-	-	623.000.000,00
Dinas Perikanan	940.500.428,00	-	-	-	-	-	-	-	-	940.500.428,00	-	-	-	-	940.500.428,00
Dinas Pertanian	2.419.879.162,00	-	-	-	-	-	-	(376.080.080,00)	(376.080.080,00)	2.043.799.082,00	-	-	-	-	2.043.799.082,00
Dinas Perkebunan dan Peternakan	-	-	-	376.080.080,00	376.080.080,00	-	-	-	-	376.080.080,00	-	-	-	-	376.080.080,00
Sekretariat Daerah	175.488.774.122,00	-	-	-	-	-	-	-	-	175.488.774.122,00	-	-	-	-	175.488.774.122,00
Sekretariat DPRD	3.670.000.000,00	-	-	-	-	-	-	-	-	3.670.000.000,00	-	-	-	-	3.670.000.000,00
Dinas Penanaman Modal dan Pelayanan Terpadu Satu Pintu (PTSP)	-	-	-	-	-	-	-	-	-	-	-	-	-	-	-
Kecamatan Banyuasin I	-	-	-	-	-	-	-	-	-	-	-	-	-	-	-
Kecamatan Banyuasin III	5.444.433.940,00	-	-	-	-	-	-	-	-	5.444.433.940,00	-	-	-	-	5.444.433.940,00
Kecamatan Betung	155.400.000,00	-	-	-	-	-	-	-	-	155.400.000,00	-	-	-	-	155.400.000,00
Kecamatan rantau Bayur	125.000.000,00	-	-	-	-	-	-	-	-	125.000.000,00	-	-	-	-	125.000.000,00
Kecamatan Pulau Rimau	7.500.000,00	-	-	-	-	-	-	-	-	7.500.000,00	-	-	-	-	7.500.000,00
Kecamatan Talang Kelapa	1.639.000.002,00	-	-	-	-	-	-	-	-	1.639.000.002,00	-	-	-	-	1.639.000.002,00
Kecamatan Rambutan	26.000.000,00	-	-	-	-	-	-	-	-	26.000.000,00	-	-	-	-	26.000.000,00
Kecamatan Tungal Ilir	5.400.000,00	-	-	-	-	-	-	-	-	5.400.000,00	-	-	-	-	5.400.000,00

NAMA SKPD	SALDO AUDITED 2018	BM MENJADI ASET	Hibah		Total Mutasi Tambah	Reklas Ke Barang Jasa	Reklasifikasi Belanja Modal	Mutasi SKPD Aset Tetap	Total Mutasi Kurang	Saldo Per 31 Desember 2019	Sentral Industri		Mutasi Tambah	Mutasi Kurang	Saldo Akhir 2019
			Kementerian	Mutasi SKPD							Tambah	Kurang			
Kecamatan Tanjung Lago	-	-	-	-	-	-	-	-	-	-	-	-	-	-	-
Kecamatan Sembawa	-	-	-	-	-	-	-	-	-	-	-	-	-	-	-
Kecamatan Suak Tapeh	-	-	-	-	-	-	-	-	-	-	-	-	-	-	-
Kecamatan Banyuasin II	34.700.000,00	-	-	-	-	-	-	-	-	-	34.700.000,00	-	-	-	34.700.000,00
Kecamatan Makarti Jaya	320.736.750,00	-	-	-	-	-	-	-	-	-	320.736.750,00	-	-	-	320.736.750,00
Kecamatan Muara Padang	41.300.000,00	-	-	-	-	-	-	-	-	-	41.300.000,00	-	-	-	41.300.000,00
Kecamatan Muara Sugihan	-	-	-	-	-	-	-	-	-	-	-	-	-	-	-
Kecamatan Muara Telang	171.000.000,00	-	-	-	-	-	-	-	-	-	171.000.000,00	-	-	-	171.000.000,00
Kecamatan Air Salek	-	-	-	-	-	-	-	-	-	-	-	-	-	-	-
Kecamatan Sumber Marga Telang	807.016.000,00	-	-	-	-	-	-	-	-	-	807.016.000,00	-	-	-	807.016.000,00
Kecamatan Air Kumbang	843.480.000,00	-	-	-	-	-	-	-	-	-	843.480.000,00	-	-	-	843.480.000,00
Kecamatan Selat Penuguan	-	-	-	-	-	-	-	-	-	-	-	-	-	-	-
Kecamatan Karang Agung Ilir	-	-	-	-	-	-	-	-	-	-	-	-	-	-	-
Inspektorat Daerah	541.000.000,00	-	-	-	-	-	-	-	-	-	541.000.000,00	-	-	-	541.000.000,00
Badan Perencanaan Pembangunan Daerah, Penelitian dan Pengembangan	490.000.000,00	-	-	-	-	-	-	-	-	-	490.000.000,00	-	-	-	490.000.000,00
Badan Pengelola Keuangan dan Aset Daerah	543.200.000,00	-	-	-	-	-	-	(17.200.000,00)	(17.200.000,00)	526.000.000,00	-	-	-	-	526.000.000,00
Badan Pendapatan Daerah	-	-	-	17.200.000,00	17.200.000,00	-	-	-	-	17.200.000,00	-	-	-	-	17.200.000,00
Badan Kepegawaian dan Pengembangan Sumber Daya Manusia	552.000.000,00	-	-	-	-	-	-	-	-	552.000.000,00	-	-	-	-	552.000.000,00
<b>Jumlah</b>	<b>366.535.741.520,96</b>	<b>2.718.461.818,00</b>	<b>500.000,00</b>	<b>931.280.080,00</b>	<b>3.650.241.898,00</b>	<b>(9.300.000,00)</b>	<b>(33.980.100,00)</b>	<b>(931.280.080,00)</b>	<b>(974.560.180,00)</b>	<b>369.211.423.238,96</b>	<b>1.462.713.525,03</b>	<b>-</b>	<b>1.462.713.525,03</b>	<b>-</b>	<b>370.674.136.763,99</b>

**MUTASI ASET TETAP PERALATAN DAN MESIN  
PER 31 DESEMBER 2019  
PEMERINTAH KABUPATEN BANYUASIN**

(dalam rupiah)

NAMA SKPD	SALDO AUDITED 2018	Mutasi Tambah						Total Mutasi Tambah	Mutasi Kurang						Total Mutasi Kurang	Saldo Akhir 2019		
		BM MENJADI ASET	Migrasi penyesuaian PMK 108	Atribusi Aset	Reklasifikasi Dari Belanja Barang dan Jasa ke Aset Tetap	Reklasifikasi Belanja Modal dari Gedung, JIJ	Mutasi SKPD		Migrasi penyesuaian PMK 108	Aset Lainnya	Hibah	Ditur APBD	Reklas Ke Barang Jasa	Mutasi SKPD				
														Aset Tetap			Ekstra Kompatabel	
1	2	3	4	5	6	7	8	9	10	11	12	13	14	15	16	17	18	
Dinas Pendidikan dan Kebudayaan	143.799.932.161,87	13.564.284.206,00	9.325.431.386,01	-	-	4.670.907.800,00	149.750.000,00	27.710.383.392,01	(2.211.920.975,00)	(31.376.066,00)	(3.271.529.640,00)	(551.089.082,00)	(4.410.745.260,00)	(5.016.841.997,00)	-	(15.493.503.020,00)	156.016.812.533,88	
Dinas Kepemudaan, Olahraga dan Pariwisata	-	911.060.000,00	1.498.029.900,00	-	-	-	2.851.121.997,00	5.260.211.897,00	-	-	-	-	-	-	-	-	5.260.211.897,00	
Dinas Kesehatan	101.905.625.685,06	14.530.769.235,23	-	-	138.546.449,00	11.473.000,00	189.450.000,00	14.870.238.884,23	(27.180.000,00)	(78.575.137,00)	(124.497.854,00)	(1.427.562.461,18)	-	-	-	(1.657.805.452,18)	115.018.958.917,11	
Rumah Sakit Umum Daerah	35.864.969.317,43	8.995.906.530,46	4.950.000,00	-	2.250.000,00	-	-	9.203.106.530,46	-	-	(2.497.000,00)	(92.275.000,00)	-	-	(989.450.000,00)	(94.772.000,00)	44.773.303.847,89	
Dinas Penunahan Rakyat, Kawasan Permukiman dan Pertanahan	9.297.339.606,48	1.134.224.520,00	2.173.716.329,00	-	99.820.000,00	-	-	3.407.760.849,00	-	-	-	-	-	-	-	-	11.715.650.455,48	
Dinas Pekerjaan Umum dan tata Ruang	26.510.240.915,00	11.559.312.000,00	-	-	-	-	-	11.559.312.000,00	-	-	-	(44.447.000,00)	-	-	-	(44.447.000,00)	38.025.105.915,00	
Badan Penanggulangan Bencana Daerah, Kesatuan Bangsa dan Politik	16.051.752.044,00	2.769.703.000,00	14.700.000,00	-	-	-	365.020.000,00	3.149.423.000,00	-	-	-	-	-	(149.750.000,00)	-	(149.750.000,00)	19.051.425.044,00	
Satuan Polisi Pamong Praja, Pemadam Kebakaran dan Penyelamatan	7.590.426.092,00	42.250.000,00	15.925.500,00	-	-	-	-	58.175.500,00	-	-	-	-	-	-	-	-	7.648.601.592,00	
Dinas Sosial	2.724.118.816,00	452.500.000,00	-	-	-	-	-	452.500.000,00	-	-	-	-	-	-	-	-	3.176.618.816,00	
Dinas Tenaga Kerja dan Transmigrasi	7.972.678.540,00	265.550.000,00	54.625.000,00	-	-	-	-	320.175.000,00	-	-	-	-	-	-	-	-	8.292.853.540,00	
Dinas Ketahanan Pangan	3.806.616.109,10	614.388.765,00	-	62.200.000,00	5.000.000,00	-	-	681.588.765,00	-	-	(1.500.000,00)	-	-	-	-	(1.500.000,00)	4.486.704.874,10	
Dinas Lingkungan Hidup	19.133.545.623,00	1.702.657.730,00	-	-	-	-	-	1.702.657.730,00	-	-	-	-	(32.850.000,00)	-	-	(32.850.000,00)	20.803.353.353,00	
Dinas Kependudukan dan Pencatatan Sipil	6.925.125.837,20	3.786.151.300,00	-	-	-	-	-	3.786.151.300,00	-	-	-	-	-	-	-	-	10.711.277.137,20	
Dinas Pemberdayaan Masyarakat dan Desa	4.548.625.920,00	330.860.000,00	-	-	-	-	-	330.860.000,00	-	(340.300.000,00)	-	-	-	-	-	(340.300.000,00)	4.539.185.920,00	
Dinas Pengendalian Penduduk, Keluarga Berencana, Pemberdayaan Perempuan dan Perlindungan Anak	10.682.859.046,00	1.190.044.010,00	-	152.550.000,00	-	-	-	1.342.594.010,00	-	-	-	-	-	-	-	-	12.025.453.056,00	
Dinas Perteubuhan	10.004.987.400,00	455.468.000,00	7.300.408.982,00	-	69.345.000,00	989.450.000,00	8.814.671.982,00	(2.456.261,00)	-	-	-	(133.626.000,00)	-	-	-	(136.082.261,00)	18.683.577.121,00	
Dinas Komunikasi dan Informatika	11.874.225.298,02	2.840.036.000,00	-	-	-	-	-	2.840.036.000,00	-	(278.423.000,00)	-	-	-	-	-	(278.423.000,00)	14.435.840.298,02	
Dinas Perdagangan, Koperasi, Usaha Kecil dan Menengah	9.043.861.536,00	9.496.975.206,15	-	-	-	365.020.000,00	9.861.995.206,15	-	-	(223.000.000,00)	-	(38.000.000,00)	(694.975.000,00)	-	-	(955.975.000,00)	17.949.881.744,15	
Dinas Perpustakaan dan Kearsipan Daerah	6.999.245.685,00	323.970.000,00	-	-	-	-	323.970.000,00	-	-	-	-	-	-	(2.449.000,00)	-	(2.449.000,00)	7.320.766.685,00	
Dinas Perikanan	7.798.070.073,00	551.690.000,00	1.400.000,00	-	-	-	-	553.090.000,00	-	-	-	-	-	(208.875.000,00)	-	(208.875.000,00)	8.142.285.073,00	
Dinas Pertanian	21.471.713.587,00	102.600.000,00	-	-	-	-	-	102.600.000,00	-	-	-	-	-	(3.374.775.100,00)	-	(3.374.775.100,00)	18.199.538.487,00	
Dinas Perkebunan dan Peternakan	-	657.545.000,00	-	-	4.942.000,00	3.422.684.900,00	4.085.171.900,00	-	-	-	-	-	-	-	(47.909.800,00)	(47.909.800,00)	4.037.262.100,00	
Sekretariat Daerah	82.965.994.238,00	15.897.981.361,00	146.960.000,00	-	-	-	2.311.541.450,00	18.355.582.811,00	(8.707.459.875,00)	-	-	(471.337.196,00)	(102.500.000,00)	(963.200.000,00)	-	(10.244.497.071,00)	91.077.079.978,00	
Sekretariat DPRD	28.049.835.249,23	5.229.152.063,00	-	-	49.620.000,00	-	-	5.278.772.063,00	-	-	-	-	(6.500.000,00)	-	-	(6.500.000,00)	33.321.107.311,23	
Dinas Penunahan Modal dan Pelayanan Terpadu Satu Pintu (PTSP)	4.838.629.672,00	362.215.000,00	-	-	-	-	-	362.215.000,00	-	(350.000.000,00)	-	-	-	(380.989.200,00)	-	(730.989.200,00)	4.469.655.472,00	
Kecamatan Banyuwasin I	697.012.500,00	247.000.000,00	-	-	-	-	-	247.000.000,00	-	-	-	-	-	-	-	-	944.012.500,00	
Kecamatan Banyuwasin III	861.702.750,00	199.677.000,00	12.500.000,00	-	-	-	-	212.177.000,00	-	-	-	-	-	-	-	-	1.073.879.750,00	
Kecamatan Betung	511.286.027,00	85.026.091,00	-	-	-	-	-	85.026.091,00	-	-	-	-	-	-	-	-	596.312.118,00	
Kecamatan rantau Bayur	871.487.500,00	30.000.000,00	-	-	-	-	-	30.000.000,00	-	-	-	-	-	-	-	-	901.487.500,00	
Kecamatan Pulau Rimau	970.941.100,00	56.600.000,00	-	-	-	-	-	56.600.000,00	-	-	-	-	-	-	-	-	1.027.541.100,00	
Kecamatan Talang Kelapa	735.772.000,00	307.050.000,00	-	-	-	-	-	307.050.000,00	-	-	-	-	-	-	-	-	1.042.822.000,00	
Kecamatan Rambutan	770.131.000,00	68.815.000,00	-	6.500.000,00	-	-	-	75.115.000,00	-	-	-	-	-	-	-	-	845.246.000,00	
Kecamatan Tungkai Ilir	696.583.498,00	39.080.000,00	-	-	-	-	-	39.080.000,00	-	-	-	(1.500.000,00)	-	-	-	(1.500.000,00)	734.163.498,00	
Kecamatan Tanjung Lago	651.380.500,00	186.850.000,00	-	-	-	-	-	186.850.000,00	-	-	-	-	-	-	-	-	838.230.500,00	
Kecamatan Sembawa	670.854.100,00	75.463.000,00	-	-	-	-	-	75.463.000,00	-	-	-	-	-	-	-	-	746.317.100,00	
Kecamatan Sukak Tapah	637.943.000,00	19.200.000,00	-	-	-	-	-	19.200.000,00	-	-	-	-	-	-	-	-	657.043.000,00	
Kecamatan Banyuwasin II	897.421.089,00	75.830.000,00	-	-	38.000.000,00	-	-	113.830.000,00	-	-	-	-	-	-	-	-	921.021.089,00	
Kecamatan Makarti Jaya	994.799.100,00	62.232.265,00	20.000.000,00	-	-	-	-	82.232.265,00	-	-	-	-	-	-	-	-	1.077.031.365,00	
Kecamatan Muara Padang	990.399.500,00	47.899.000,00	-	-	-	-	-	47.899.000,00	-	-	-	-	-	-	-	-	1.038.298.500,00	
Kecamatan Muara Sugihan	791.768.800,00	61.250.000,00	-	-	-	-	-	61.250.000,00	-	-	-	-	-	-	-	-	853.018.800,00	
Kecamatan Muara Telang	821.709.500,00	104.987.000,00	-	-	-	-	-	104.987.000,00	-	-	-	-	-	-	-	-	926.696.500,00	
Kecamatan Air Salek	849.051.000,00	63.600.000,00	-	-	-	-	-	63.600.000,00	-	-	-	-	-	-	-	-	912.651.000,00	
Kecamatan Sumber Marga Telang	833.425.225,00	107.991.000,00	-	-	-	-	-	107.991.000,00	-	-	-	-	-	-	-	-	941.416.225,00	
Kecamatan Air Kumpang	724.320.000,00	98.459.500,00	-	-	-	-	-	98.459.500,00	-	-	-	(11.550.000,00)	-	-	-	(11.550.000,00)	811.229.500,00	
Kecamatan Selat Penuguan	13.500.000,00	140.470.000,00	-	-	-	-	-	140.470.000,00	-	-	-	-	-	-	-	-	153.970.000,00	
Kecamatan Karang Agung Ilir	12.200.000,00	79.900.000,00	-	39.525.000,00	-	-	-	119.425.000,00	-	-	-	-	-	-	-	-	131.625.000,00	
Inspektoral Daerah	5.066.836.081,00	219.900.300,00	-	-	-	365.020.000,00	584.920.300,00	-	-	-	-	(22.400.000,00)	-	-	-	(22.400.000,00)	5.629.356.381,00	
Badan Perencanaan Pembangunan Daerah, Penelitian dan Pengembangan	5.326.020.067,00	938.570.000,00	-	-	-	-	-	938.570.000,00	-	-	-	-	-	-	-	-	6.264.590.067,00	
Badan Pengelola Keuangan dan Aset Daerah	12.036.252.845,10	2.637.824.400,00	-	-	-	-	-	2.637.824.400,00	-	(70.480.000,00)	-	-	-	(4.489.403.923,35)	-	(4.559.883.923,35)	10.114.193.321,75	
Badan Pendapatan Daerah	-	2.962.938.320,00	7.723.932.060,35	44.838.150,00	149.600.000,00	4.566.555.590,35	7.723.932.060,35	-	(131.000.000,00)	-	-	(3.675.000,00)	(149.700.000,00)	-	(77.151.667,00)	(361.526.667,00)	7.362.405.393,35	
Badan Kepegawaian dan Pengembangan Sumber Daya Manusia	4.391.462.360,20	175.800.000,00	-	-	-	411.179.000,00	586.979.000,00	-	-	(51.950.000,20)	-	-	-	(285.997.250,00)	-	(337.947.250,20)	4.640.494.110,00	
<b>Jumlah</b>	<b>621.493.577.995,69</b>	<b>106.858.388.802,84</b>	<b>20.567.247.097,01</b>	<b>1.400.000,00</b>	<b>354.154.599,00</b>	<b>5.190.962.800,00</b>	<b>15.986.792.937,35</b>	<b>148.958.946.236,20</b>	<b>(2.214.377.236,00)</b>	<b>(10.211.168.941,20)</b>	<b>(3.271.529.640,00)</b>	<b>(80.075.137,00)</b>	<b>(1.437.469.132,00)</b>	<b>(6.884.247.721,18)</b>	<b>(15.861.731.470,35)</b>	<b>(125.061.467,00)</b>	<b>(40.085.660.744,73)</b>	<b>730.366.863.487,16</b>



**MUTASI ASET TETAP GEDUNG DAN BANGUNAN  
PER 31 DESEMBER 2019  
PEMERITAH KABUPATEN BANYUASIN**

*(dalam rupiah)*

NAMA SKPD	SALDO AUDITED 2018	Mutasi Tambah									Mutasi Kurang						Total Mutasi Kurang	Saldo Akhir 2019	
		Migrasi penyesuaian PMK 108	BM MENJADI ASET	Atribusi		Hibah	Reklasifikasi Dari Belanja Barang dan Jasa	Reklasifikasi	Mutasi SKPD	Total Mutasi Tambah	Migrasi penyesuaian PMK 108	Diluar APBD	Reklas Ke Barang Jasa	Reklasifikasi Belanja Modal	sentra industri	Mutasi SKPD			
				Perencanaan	Pengawas											Kementerian			Aset tetap
1	2	3	4	5	6	7	8	9	10	11	12	13	14	15	16	17	18	19	
Dinas Pendidikan dan Kebudayaan	493.215.790.484,24	236.042.000,00	65.879.636.623,72	-	-	-	-	-	-	66.115.678.623,72	(2.975.223.908,00)	-	(75.806.000,00)	(4.544.610.000,00)	-	(8.651.110.607,39)	(16.246.750.515,39)	543.084.718.592,57	
Dinas Kepemudaan, Olahraga dan Pariwisata	-	-	-	-	-	-	-	-	8.651.110.607,39	8.651.110.607,39	(591.245.900,00)	-	-	-	-	-	(591.245.900,00)	8.059.864.707,39	
Dinas Kesehatan	159.671.922.511,70	97.500.000,00	5.442.158.070,12	-	-	-	9.423.525.347,89	581.700.000,00	-	15.544.883.418,01	-	-	-	-	-	-	-	175.216.805.929,71	
Rumah Sakit Umum Daerah	13.012.479.550,00	-	1.195.953.127,70	49.000.000,00	45.000.000,00	-	-	-	-	1.289.953.127,70	-	-	-	-	-	-	-	14.302.432.677,70	
Dinas Perumahan Rakyat, Kawasan Permukiman dan Pertanahan	46.030.343.631,66	15.107.176.126,59	13.090.866.963,20	-	-	2.173.716.329,00	-	-	-	30.371.759.418,79	(2.200.451.329,00)	-	-	(3.408.747.668,21)	-	(4.746.479.230,00)	(10.355.678.227,21)	66.046.424.823,24	
Dinas Pekerjaan Umum dan tata Ruang	5.626.702.085,00	155.332.000,00	-	-	-	-	-	-	-	155.332.000,00	(7.500.000,00)	-	-	-	-	-	-	(7.500.000,00)	5.774.534.085,00
Badan Penanggulangan Bencana Daerah, Kesatuan Bangsa dan Politik	7.039.343.030,00	19.300.000,00	2.157.107.000,00	-	-	1,00	-	-	-	2.176.407.001,00	(19.300.000,00)	(1,00)	-	-	-	-	(19.300.001,00)	9.196.450.030,00	
Satuan Polisi Pamong Praja, Pemadam Kebakaran dan Penyelamatan	2.786.468.500,00	-	535.381.200,00	-	-	-	-	-	-	535.381.200,00	(15.925.500,00)	-	-	-	-	-	(15.925.500,00)	3.305.924.200,00	
Dinas Sosial	1.751.384.000,00	-	-	-	-	-	-	-	-	-	-	-	-	-	-	-	-	1.751.384.000,00	
Dinas Tenaga Kerja dan Transmigrasi	32.296.695.243,00	354.567.000,00	-	-	-	-	-	-	-	354.567.000,00	(72.461.000,00)	-	-	-	-	-	(72.461.000,00)	32.578.801.243,00	
Dinas Ketahanan Pangan	8.404.713.000,00	57.500.000,00	-	-	-	-	-	-	-	57.500.000,00	-	-	-	-	-	-	-	8.462.213.000,00	
Dinas Lingkungan Hidup	6.226.169.000,00	119.751.000,00	189.643.000,00	-	-	-	-	-	-	309.394.000,00	-	-	-	-	-	-	-	6.535.563.000,00	
Dinas Kependudukan dan Pencatatan Sipil	4.180.179.000,00	-	37.857.500,00	-	-	-	-	-	-	37.857.500,00	-	-	-	-	-	-	-	4.218.036.500,00	
Dinas Pemberdayaan Masyarakat dan Desa	4.748.430.500,00	34.900.000,00	608.436.015,00	-	-	-	-	-	-	643.336.015,00	-	-	-	-	-	-	-	5.391.766.515,00	
Dinas Pengendalian Penduduk, Keluarga Berencana, Pemberdayaan Perempuan dan Perlindungan Anak	8.953.891.400,00	90.000.000,00	289.350.000,00	-	-	-	-	-	-	379.350.000,00	-	-	-	(152.550.000,00)	-	-	(152.550.000,00)	9.180.691.400,00	
Dinas Perhubungan	16.907.958.094,62	-	412.014.500,00	-	-	-	-	865.106.450,00	4.746.479.230,00	6.023.600.180,00	(7.300.408.982,00)	-	-	(69.345.000,00)	-	-	(7.369.753.982,00)	15.561.804.292,62	
Dinas Komunikasi dan Informatika	5.768.902.373,25	-	-	-	-	-	-	-	-	-	-	-	-	-	-	-	-	5.768.902.373,25	
Dinas Perdagangan, Koperasi, Usaha Kecil dan Menengah	87.387.729.985,72	-	12.540.620.098,56	-	-	-	-	694.975.000,00	-	13.235.595.098,56	(178.192.328,64)	-	-	(34.600.000,00)	(1.462.713.525,03)	-	(1.675.505.853,67)	98.947.819.230,61	
Dinas Perpustakaan dan Kearsipan Daerah	10.272.616.000,00	-	-	-	-	-	-	-	-	-	-	-	-	-	-	-	-	10.272.616.000,00	
Dinas Perikanan	14.223.690.083,00	-	99.850.000,00	-	-	-	-	-	-	99.850.000,00	(50.745.000,00)	-	-	-	-	-	(50.745.000,00)	14.272.795.083,00	
Dinas Pertanian	32.658.040.217,21	-	439.250.000,00	-	-	-	-	-	-	439.250.000,00	-	-	-	-	(6.474.097.620,00)	(6.474.097.620,00)	26.623.192.597,21		
Dinas Perkebunan dan Peternakan	-	205.180.000,00	30.000.000,00	-	-	-	-	-	6.474.097.620,00	6.709.277.620,00	-	-	(30.000.000,00)	-	-	(30.000.000,00)	6.679.277.620,00		
Sekretariat Daerah	75.239.277.066,00	1.024.104.000,00	-	-	-	-	98.831.000,00	-	-	1.122.935.000,00	(146.960.000,00)	-	-	-	-	-	(146.960.000,00)	76.215.252.066,00	
Sekretariat DPRD	44.469.990.164,00	847.612.200,00	577.735.000,00	-	-	-	-	-	-	1.425.347.200,00	-	-	-	-	-	-	-	45.895.337.364,00	
Dinas Penanaman Modal dan Pelayanan Terpadu Satu Pintu (PTSP)	3.098.510.000,00	-	-	-	-	-	-	74.736.000,00	-	74.736.000,00	-	-	-	-	-	-	-	3.173.246.000,00	
Kecamatan Banyuwasin I	875.669.000,00	-	-	-	-	-	-	-	-	-	-	-	-	-	-	-	-	875.669.000,00	
Kecamatan Banyuwasin III	3.076.826.004,35	-	-	-	-	-	-	99.477.000,00	-	99.477.000,00	-	-	-	-	-	-	-	3.176.303.004,35	
Kecamatan Betung	1.505.353.000,00	-	-	-	-	-	-	-	-	-	-	-	-	-	-	-	-	1.505.353.000,00	
Kecamatan rantau Bayur	-	-	-	-	-	-	-	-	-	-	-	-	-	-	-	-	-	-	
Kecamatan Pulau Rimbau	3.258.451.000,00	-	-	-	-	-	-	-	-	-	-	-	-	-	-	-	-	3.258.451.000,00	
Kecamatan Talang Kelapa	2.199.958.064,89	-	-	-	-	-	-	-	-	-	-	-	-	-	-	-	-	2.199.958.064,89	
Kecamatan Rambutan	344.840.000,00	-	-	-	-	-	-	-	-	-	-	-	-	-	-	-	-	344.840.000,00	
Kecamatan Tungkai Iir	1.487.963.000,00	-	-	-	-	-	-	-	-	-	-	-	-	-	-	-	-	1.487.963.000,00	
Kecamatan Tanjung Lago	-	-	-	-	-	-	-	-	-	-	-	-	-	-	-	-	-	-	
Kecamatan Sembawa	1.717.819.000,00	-	-	-	-	-	-	-	-	-	-	-	-	-	-	-	-	1.717.819.000,00	
Kecamatan Suak Tapeh	1.614.720.000,00	-	-	-	-	-	-	-	-	-	-	-	-	-	-	-	-	1.614.720.000,00	
Kecamatan Banyuwasin II	747.776.600,00	-	-	-	-	-	-	-	-	-	-	-	-	-	-	-	-	747.776.600,00	
Kecamatan Makarti Jaya	248.900.000,00	-	-	-	-	-	-	20.000.000,00	-	20.000.000,00	(20.000.000,00)	-	-	-	-	-	(20.000.000,00)	248.900.000,00	
Kecamatan Muara Padang	2.316.012.000,00	-	-	-	-	-	-	-	-	-	-	-	-	-	-	-	-	2.316.012.000,00	
Kecamatan Muara Sugihan	-	-	-	-	-	-	-	-	-	-	-	-	-	-	-	-	-	-	
Kecamatan Muara Telang	1.172.478.000,00	-	-	-	-	-	-	-	-	-	-	-	-	-	-	-	-	1.172.478.000,00	
Kecamatan Air Salek	136.232.000,00	-	-	-	-	-	-	-	-	-	-	-	-	-	-	-	-	136.232.000,00	
Kecamatan Sumber Marga Telang	-	-	-	-	-	-	-	-	-	-	-	-	-	-	-	-	-	-	
Kecamatan Air Kumbang	1.657.937.000,00	-	45.000.000,00	-	-	-	-	-	-	45.000.000,00	-	-	-	-	-	-	-	1.702.937.000,00	

NAMA SKPD	SALDO AUDITED 2018	Mutasi Tambah								Total Mutasi Tambah	Mutasi Kurang						Total Mutasi Kurang	Saldo Akhir 2019
		Migrasi penyesuaian PMK 108	BM MENJADI ASET	Atribusi		Hibah	Reklasifikasi Dari Belanja Barang dan Jasa	Reklasifikasi	Mutasi SKPD		Migrasi penyesuaian PMK 108	Diluar APBD	Reklas Ke Barang Jasa	Reklasifikasi	sentra industri	Mutasi SKPD		
				Perencanaan	Pengawas													
Kecamatan Selat Penuguan	-	-	-	-	-	-	-	-	-	-	-	-	-	-	-	-	-	-
Kecamatan Karang Agung Ilir	-	-	-	-	-	-	-	-	-	-	-	-	-	-	-	-	-	-
Inspektorat Daerah	4.187.961.000,00	-	-	-	-	-	-	-	-	-	-	-	-	-	-	-	-	4.187.961.000,00
Badan Perencanaan Pembangunan Daerah, Penelitian dan Pengembangan	4.223.621.576,00	-	-	-	-	-	119.100.000,00	-	-	119.100.000,00	-	-	-	-	-	-	-	4.342.721.576,00
Badan Pengelola Keuangan dan Aset Daerah	5.386.479.000,00	17.900.000,00	-	-	-	-	-	-	-	17.900.000,00	(17.900.000,00)	-	-	-	-	(419.325.000,00)	(437.225.000,00)	4.967.154.000,00
Badan Pendapatan Daerah	-	-	200.000.000,00	-	-	-	-	-	419.325.000,00	619.325.000,00	-	-	-	-	-	-	-	619.325.000,00
Badan Kepegawaian dan Pengembangan Sumber Daya Manusia	4.180.381.900,00	174.686.170,00	-	-	-	-	-	-	-	174.686.170,00	-	-	-	-	-	-	-	4.355.068.070,00
<b>JUMLAH</b>	<b>1.124.310.604.064,64</b>	<b>18.579.407.996,59</b>	<b>103.733.001.598,30</b>	<b>49.000.000,00</b>	<b>45.000.000,00</b>	<b>2.173.716.330,00</b>	<b>9.641.456.347,89</b>	<b>2.335.994.450,00</b>	<b>20.291.012.457,39</b>	<b>156.848.589.180,17</b>	<b>(13.596.313.947,64)</b>	<b>(1,00)</b>	<b>(105.806.000,00)</b>	<b>(8.209.852.668,21)</b>	<b>(1.462.713.509,03)</b>	<b>(20.291.012.457,39)</b>	<b>(43.665.698.599,27)</b>	<b>1.237.493.494.645,54</b>

**MUTASI ASET TETAP JALAN, IRRIGASI, DAN JARINGAN**  
**PER 31 DESEMBER 2019**  
**PEMERITAH KABUPATEN BANYUASIN**

NAMA SKPD	SALDO AUDITED 2018	Mutasi Tambah						Total Mutasi Tambah	Reklasifikasi	Penghapusan	Reklasifikasi	Mutasi SKPD	Total Mutasi Kurang	Saldo Per 31 Desember 2019		
		BM MENJADI ASET	Migrasi penyesuaian PMK 108	Hibah		Reklasifikasi	Mutasi SKPD								Reklasifikasi	Mutasi SKPD
				Kementerian	Hutang 2019											
1	2	3	4	5	6	7	8	9	10	11	12	13	14	15		
Dinas Pendidikan dan Kebudayaan	766.749.600,00	375.893.000,00	3.413.837.708,00	-	-	202.220.000,00	-	3.991.950.708,00	(41.297.000,00)	-	(11.208.000,00)	(65.331.000,00)	(117.836.000,00)	4.640.864.308,00		
Dinas Kepemudaan, Olahraga dan	-	-	-	-	-	-	65.331.000,00	65.331.000,00	-	-	-	-	-	65.331.000,00		
Dinas Kesehatan	12.155.532.494,24	18.858.945,00	-	-	-	1.427.552.461,18	-	1.446.411.406,18	-	-	(11.473.000,00)	-	(11.473.000,00)	13.590.470.900,42		
Rumah Sakit Umum Daerah	2.354.473.710,87	-	-	-	-	92.275.000,00	-	92.275.000,00	-	-	-	-	-	2.446.748.710,87		
Dinas Perumahan Rakyat	414.711.913.362,27	54.020.945.228,80	-	25.099.358.895,00	19.658.400,00	-	-	79.139.962.523,80	-	(149.028.644.937,02)	-	(51.354.423.440,64)	(200.383.068.377,66)	293.468.807.506,41		
Dinas Pekerjaan Umum dan tata	2.147.403.459.163,20	99.485.688.876,69	-	-	-	-	-	99.485.688.876,69	-	-	-	-	-	2.246.889.148.039,89		
Badan Penanggulangan Bencana	91.134.100,00	4.189.329.000,00	-	-	-	-	-	4.189.329.000,00	-	-	-	-	-	4.280.463.100,00		
Satuan Polisi Pamong Praja	57.927.109,00	25.995.250,00	-	-	-	-	-	25.995.250,00	-	-	-	-	-	83.922.359,00		
Dinas Sosial	184.448.600,00	-	-	-	-	-	-	-	-	-	-	-	-	184.448.600,00		
Dinas Tenaga Kerja dan	53.290.549.634,00	24.435.000,00	-	-	-	-	-	24.435.000,00	-	(1.295.833.000,00)	-	-	(1.295.833.000,00)	52.019.151.634,00		
Dinas Ketahanan Pangan	74.884.332,00	-	-	-	-	-	-	-	-	-	-	-	-	74.884.332,00		
Dinas Lingkungan Hidup	1.677.411.836,00	-	-	13.301.725.989,00	-	-	-	13.301.725.989,00	-	-	-	-	-	14.979.137.825,00		
Dinas Kependudukan dan	407.932.000,00	-	-	-	-	-	-	-	-	-	-	-	-	407.932.000,00		
Dinas Pemberdayaan Masyarakat	319.812.000,00	-	-	-	-	-	-	-	-	-	-	-	-	319.812.000,00		
Dinas Pengendalian Penduduk,	15.895.000,00	-	-	-	-	-	-	-	-	-	-	-	-	15.895.000,00		
Dinas Perhubungan	33.589.852.642,16	8.843.837.769,26	20.000.000,00	-	-	-	51.354.423.440,64	60.218.261.209,90	-	-	(865.106.450,00)	-	(865.106.450,00)	92.953.007.402,0600		
Dinas Komunikasi dan Informatika	5.137.044.397,80	-	-	-	-	-	-	-	-	-	-	-	-	5.137.044.397,80		
Dinas Perdagangan, Koperasi,	1.311.791.885,00	-	178.192.328,64	-	-	34.600.000,00	-	212.792.328,64	-	-	-	-	-	1.524.584.213,64		
Dinas Perpustakaan dan	130.861.176,00	-	-	-	-	-	-	-	-	-	-	-	-	130.861.176,00		
Dinas Perikanan	10.819.643.878,00	79.900.000,00	50.745.000,00	-	-	-	-	130.645.000,00	-	-	-	-	-	10.950.288.878,00		
Dinas Pertanian	8.200.038.081,00	-	-	-	-	-	-	-	-	-	-	(834.712.041,00)	(834.712.041,00)	7.365.326.040,00		
Dinas Perkebunan dan	-	54.102.000,00	-	-	-	-	834.712.041,00	888.814.041,00	-	-	-	-	-	888.814.041,00		
Sekretariat Daerah	3.324.363.475,00	-	-	-	-	-	-	-	-	-	-	-	-	3.324.363.475,00		
Sekretariat DPRD	1.633.337.000,00	122.620.000,00	-	-	-	6.500.000,00	-	129.120.000,00	-	-	(49.620.000,00)	-	(49.620.000,00)	1.712.837.000,00		
Dinas Penanaman Modal dan	86.445.000,00	46.535.000,00	-	-	-	-	-	46.535.000,00	-	-	-	-	-	132.980.000,00		
Kecamatan Banyuasin I	-	418.193.200,00	-	-	-	-	-	418.193.200,00	-	-	-	-	-	418.193.200,00		
Kecamatan Banyuasin III	-	1.256.014.493,00	-	-	-	-	-	1.256.014.493,00	-	-	(99.477.000,00)	-	(99.477.000,00)	1.156.537.493,00		
Kecamatan Betung	-	517.958.650,00	-	-	-	-	-	517.958.650,00	-	-	-	-	-	517.958.650,00		
Kecamatan rantau Bayur	-	-	-	-	-	-	-	-	-	-	-	-	-	-		
Kecamatan Pulau Rimau	2.171.600,00	-	-	-	-	-	-	-	-	-	-	-	-	2.171.600,00		
Kecamatan Talang Kelapa	-	1.278.159.800,00	-	-	-	-	-	1.278.159.800,00	-	-	-	-	-	1.278.159.800,00		
Kecamatan Rambutan	-	-	-	-	-	-	-	-	-	-	-	-	-	-		
Kecamatan Tungkal Ilir	3.110.000,00	-	-	-	-	-	-	-	-	-	-	-	-	3.110.000,00		
Kecamatan Tanjung Lago	-	-	-	-	-	-	-	-	-	-	-	-	-	-		
Kecamatan Sembawa	15.000.000,00	-	-	-	-	-	-	-	-	-	-	-	-	15.000.000,00		
Kecamatan Suak Tapeh	61.566.200,00	-	-	-	-	-	-	-	-	-	-	-	-	61.566.200,00		
Kecamatan Banyuasin II	-	-	-	-	-	-	-	-	-	-	-	-	-	-		
Kecamatan Makarti Jaya	-	245.000.000,00	-	-	-	-	-	245.000.000,00	-	-	(20.000.000,00)	-	(20.000.000,00)	225.000.000,00		
Kecamatan Muara Padang	8.510.000,00	16.700.000,00	-	-	-	-	-	16.700.000,00	-	-	-	-	-	25.210.000,00		
Kecamatan Muara Sugihan	-	-	-	-	-	-	-	-	-	-	-	-	-	-		
Kecamatan Muara Telang	5.355.000,00	8.500.000,00	-	-	-	-	-	8.500.000,00	-	-	-	-	-	13.855.000,00		
Kecamatan Air Salek	-	-	-	-	-	-	-	-	-	-	-	-	-	-		
Kecamatan Sumber Marga Telang	34.991.457,00	-	-	-	-	-	-	-	-	-	-	-	-	34.991.457,00		

NAMA SKPD	SALDO AUDITED 2018	Mutasi Tambah							Total Mutasi Tambah	Mutasi Kurang				Saldo Per 31 Desember 2019
		BM MENJADI ASET	Migrasi penyesuaian PMK 108	Hibah		Reklasifikasi Belanja Modal	Mutasi SKPD	Reklas Ke Barang Jasa		Penghapusan	Reklasifikasi Belanja Modal	Mutasi SKPD Aset Tetap	Total Mutasi Kurang	
				Kementerian	Hutang 2019									
1	2	3	4	5	6	7	8	9	10	11	12	13	14	15
Kecamatan Air Kumbang	36.870.400,00	-	-	-	-	-	-	-	-	-	-	-	-	36.870.400,00
Kecamatan Selat Penguangan	-	-	-	-	-	-	-	-	-	-	-	-	-	-
Kecamatan Karang Agung Ilir	-	-	-	-	-	-	-	-	-	-	-	-	-	-
Inspektorat Daerah	49.767.000,00	-	-	-	-	-	-	-	-	-	-	-	-	49.767.000,00
Badan Perencanaan	66.678.564,00	-	-	-	-	-	-	-	-	-	-	-	-	66.678.564,00
Badan Pengelola Keuangan dan	680.879.811,00	-	-	-	-	-	-	-	-	-	-	(24.726.324,00)	(24.726.324,00)	656.153.487,00
Badan Pendapatan Daerah	-	149.600.000,00	-	-	-	-	24.726.324,00	174.326.324,00	-	-	(149.600.000,00)	-	(149.600.000,00)	24.726.324,00
Badan Kepegawaian dan	205.191.000,00	-	-	-	-	-	-	-	-	-	-	-	-	205.191.000,00
<b>Jumlah</b>	<b>2.698.925.591.508,54</b>	<b>171.178.266.212,75</b>	<b>3.662.775.036,64</b>	<b>38.401.084.884,00</b>	<b>19.658.400,00</b>	<b>1.763.147.461,18</b>	<b>52.279.192.805,64</b>	<b>267.304.124.800,21</b>	<b>(41.297.000,00)</b>	<b>(150.324.477.937,02)</b>	<b>(1.206.484.450,00)</b>	<b>(52.279.192.805,64)</b>	<b>(203.851.452.192,66)</b>	<b>2.762.378.264.116,09</b>

**MUTASI ASET TETAP LAINNYA  
PER 31 DESEMBER 2019  
PEMERITAH KABUPATEN BANYUASIN**

NAMA SKPD	SALDO AUDITED 2018	Mutasi Tambah				Total Mutasi Tambah	Mutasi Kurang				Total Mutasi Kurang	Saldo Per 31 Desember 2019
		Migrasi penyesuaian PMK 108	BM MENJADI ASET	Reklasifikasi	Mutasi SKPD		Migrasi penyesuaian PMK 108	Reklas Ke Barang Jasa	Reklasifikasi	Mutasi SKPD		
				Belanja Modal					Belanja Modal	Aset Tetap		
1	2	3	4	5	6	7	8	9	10	11	12	13
Dinas Pendidikan dan Kebudayaan	64.849.878.614,40	1.237.153.025,00	5.529.800.443,00	64.920.000,00	-	6.831.873.468,00	(9.361.888.386,01)	(171.918.700,00)	(115.089.800,00)	(509.392.000,00)	(10.158.288.886,01)	61.523.463.196,39
Dinas Kepemudaan, Olahraga dan	-	-	646.200.000,00	-	509.392.000,00	1.155.592.000,00	(906.784.000,00)	-	-	-	(906.784.000,00)	248.808.000,00
Dinas Kesehatan	107.378.000,00	-	5.870.000,00	-	-	5.870.000,00	(97.500.000,00)	(870.000,00)	-	-	(98.370.000,00)	14.878.000,00
Rumah Sakit Umum Daerah	151.440.000,00	-	-	-	-	-	(4.950.000,00)	-	-	-	(4.950.000,00)	146.490.000,00
Dinas Perumahan Rakyat, Kaw	15.183.226.126,59	-	-	-	-	-	(15.107.176.126,59)	-	-	-	(15.107.176.126,59)	76.050.000,00
Dinas Pekerjaan Umum dan tata	155.332.000,00	-	-	-	-	-	(155.332.000,00)	-	-	-	(155.332.000,00)	-
Badan Penanggulangan Bencana	11.366.319.000,00	-	-	-	-	-	(34.000.000,00)	-	-	-	(34.000.000,00)	11.332.319.000,00
Satuan Polisi Pamong Praja, Pe	932.625.000,00	-	-	-	-	-	-	-	-	-	-	932.625.000,00
Dinas Sosial	-	-	-	-	-	-	-	-	-	-	-	-
Dinas Tenaga Kerja dan Transp	394.140.500,00	-	-	-	-	-	(354.567.000,00)	-	-	-	(354.567.000,00)	39.573.500,00
Dinas Ketahanan Pangan	57.500.000,00	-	5.000.000,00	-	-	5.000.000,00	(57.500.000,00)	-	(5.000.000,00)	-	(62.500.000,00)	-
Dinas Lingkungan Hidup	176.706.000,00	-	-	-	-	-	(119.751.000,00)	-	-	-	(119.751.000,00)	56.955.000,00
Dinas Kependudukan dan Penc	40.957.500,00	-	-	-	-	-	(37.857.500,00)	-	-	-	(37.857.500,00)	3.100.000,00
Dinas Pemberdayaan Masyarakat	112.605.836,50	-	-	-	-	-	(34.900.000,00)	-	-	-	(34.900.000,00)	77.705.836,50
Dinas Pengendalian Penduduk,	90.000.000,00	-	-	-	-	-	(90.000.000,00)	-	-	-	(90.000.000,00)	-
Dinas Perhubungan	-	-	-	-	-	-	-	-	-	-	-	-
Dinas Komunikasi dan Informat	178.141.700,00	-	-	-	-	-	-	-	-	-	-	178.141.700,00
Dinas Perdagangan, Koperasi,	-	-	-	-	-	-	-	-	-	-	-	-
Dinas Perpustakaan dan Kears	3.655.570.500,00	-	114.551.800,00	-	-	114.551.800,00	-	-	-	-	-	3.770.122.300,00
Dinas Perikanan	-	-	-	-	-	-	-	-	-	-	-	-
Dinas Pertanian	330.260.000,00	-	-	-	-	-	-	-	-	(205.180.000,00)	(205.180.000,00)	125.080.000,00
Dinas Perkebunan dan Peternak	-	-	39.942.000,00	-	205.180.000,00	245.122.000,00	(205.180.000,00)	(35.000.000,00)	(4.942.000,00)	-	(245.122.000,00)	-
Sekretariat Daerah	1.300.435.000,00	-	-	-	-	-	(1.024.104.000,00)	-	-	-	(1.024.104.000,00)	276.331.000,00
Sekretariat DPRD	1.488.530.300,00	-	5.167.000,00	-	-	5.167.000,00	(847.612.200,00)	-	-	-	(847.612.200,00)	646.085.100,00
Dinas Penanaman Modal dan P	48.000.000,00	-	74.736.000,00	-	-	74.736.000,00	-	-	(74.736.000,00)	-	(74.736.000,00)	48.000.000,00
Kecamatan Banyuasin I	-	-	-	-	-	-	-	-	-	-	-	-
Kecamatan Banyuasin III	-	-	12.500.000,00	-	-	12.500.000,00	(12.500.000,00)	-	-	-	(12.500.000,00)	-
Kecamatan Betung	-	-	-	-	-	-	-	-	-	-	-	-
Kecamatan rantau Bayur	-	-	-	-	-	-	-	-	-	-	-	-
Kecamatan Pulau Rimau	-	-	-	-	-	-	-	-	-	-	-	-
Kecamatan Talang Kelapa	-	-	-	-	-	-	-	-	-	-	-	-
Kecamatan Rambutan	-	-	-	-	-	-	-	-	-	-	-	-
Kecamatan Tungkal Ilir	-	-	-	-	-	-	-	-	-	-	-	-
Kecamatan Tanjung Lago	-	-	-	-	-	-	-	-	-	-	-	-
Kecamatan Sembawa	-	-	-	-	-	-	-	-	-	-	-	-
Kecamatan Suak Tapeh	-	-	-	-	-	-	-	-	-	-	-	-
Kecamatan Banyuasin II	-	-	38.000.000,00	-	-	38.000.000,00	-	-	(38.000.000,00)	-	(38.000.000,00)	-
Kecamatan Makarti Jaya	-	-	-	-	-	-	-	-	-	-	-	-
Kecamatan Muara Padang	-	-	-	-	-	-	-	-	-	-	-	-

NAMA SKPD	SALDO AUDITED 2018	Mutasi Tambah				Total Mutasi Tambah	Mutasi Kurang				Total Mutasi Kurang	Saldo Per 31 Desember 2019
		Migrasi penyesuaian PMK 108	BM MENJADI ASET	Reklasifikasi	Mutasi SKPD		Migrasi penyesuaian PMK 108	Reklas Ke Barang Jasa	Reklasifikasi	Mutasi SKPD		
				Belanja Modal					Belanja Modal			
1	2	3	4	5	6	7	8	9	10	11	12	13
Kecamatan Muara Sugihan	-	-	-	-	-	-	-	-	-	-	-	-
Kecamatan Muara Telang	-	-	-	-	-	-	-	-	-	-	-	-
Kecamatan Air Salek	-	-	-	-	-	-	-	-	-	-	-	-
Kecamatan Sumber Marga Tela	-	-	-	-	-	-	-	-	-	-	-	-
Kecamatan Air Kumbang	-	-	-	-	-	-	-	-	-	-	-	-
Kecamatan Selat Penuguan	-	-	-	-	-	-	-	-	-	-	-	-
Kecamatan Karang Agung Ilir	-	-	39.525.000,00	-	-	39.525.000,00	-	-	(39.525.000,00)	-	(39.525.000,00)	-
Inspektorat Daerah	74.000.000,00	-	-	-	-	-	-	-	-	-	-	74.000.000,00
Badan Perencanaan Pengu	301.035.200,00	-	-	-	-	-	-	-	-	-	-	301.035.200,00
Badan Pengelola Keuangan dan	32.930.000,00	-	-	-	-	-	(17.900.000,00)	-	-	-	(17.900.000,00)	15.030.000,00
Badan Pendapatan Daerah	-	-	-	-	-	-	-	-	-	-	-	-
Badan Kepegawaian dan Penge	184.327.170,00	-	-	-	-	-	(174.686.170,00)	-	-	-	(174.686.170,00)	9.641.000,00
<b>Jumlah</b>	<b>101.211.338.447,49</b>	<b>1.237.153.025,00</b>	<b>6.511.292.243,00</b>	<b>64.920.000,00</b>	<b>714.572.000,00</b>	<b>8.527.937.268,00</b>	<b>(28.644.188.382,60)</b>	<b>(207.788.700,00)</b>	<b>(277.292.800,00)</b>	<b>(714.572.000,00)</b>	<b>(29.843.841.882,60)</b>	<b>79.895.433.832,89</b>

**MUTASI ASET TETAP KONSTRUKSI DALAM Pengerjaan**  
**PER 31 DESEMBER 2019**  
**PEMERITAH KABUPATEN BANYUASIN**

(dalam rupiah)

NAMA SKPD	SALDO AUDITED 2018	Reklasifikasi		Total Mutasi Tambah	Reklasifikasi		Koreksi Saldo Awal	Total Mutasi Kurang	Saldo Per 31 Desember 2019
		Belanja Modal	DED		Penghapusan	Belanja Modal			
1	2	3	4	5	6	7	8	9	10
Dinas Pendidikan dan Kebudayaan	-	-	-	-	-	-	-	-	-
Dinas Kepemudaan, Olahraga dan Pariwisata	-	-	-	-	-	-	-	-	-
Dinas Kesehatan	1.514.936.900,00	-	-	-	-	(581.700.000,00)	-	(581.700.000,00)	933.236.900,00
Rumah Sakit Umum Daerah	1.312.400.000,00	-	-	-	-	-	-	-	1.312.400.000,00
Dinas Perumahan Rakyat, Kawasan Permukiman dan Pertanahan	26.083.440.010,07	3.408.747.668,21	731.151.500,00	4.139.899.168,21	(5.558.009.010,07)	-	-	(5.558.009.010,07)	24.665.330.168,21
Dinas Pekerjaan Umum dan tata Ruang	108.365.428.240,51	33.980.100,00	-	33.980.100,00	-	-	-	-	108.399.408.340,51
Badan Penanggulangan Bencana Daerah, Kesatuan Bangsa dan Politik	-	-	-	-	-	-	-	-	-
Satuan Polisi Pamong Praja, Pemadam Kebakaran dan Penyelamatan	1.737.802.000,00	-	-	-	-	-	-	-	1.737.802.000,00
Dinas Sosial	-	-	-	-	-	-	-	-	-
Dinas Tenaga Kerja dan Transmigrasi	1.311.534.000,00	-	-	-	-	-	-	-	1.311.534.000,00
Dinas Ketahanan Pangan	-	-	-	-	-	-	-	-	-
Dinas Lingkungan Hidup	-	-	-	-	-	-	-	-	-
Dinas Kependudukan dan Pencatatan Sipil	-	-	-	-	-	-	-	-	-
Dinas Pemberdayaan Masyarakat dan Desa	-	-	-	-	-	-	-	-	-
Dinas Pengendalian Penduduk, Keluarga Berencana, Pemberdayaan Perempuan dan Perlindungan Anak	-	-	-	-	-	-	-	-	-
Dinas Perhubungan	164.347.500,00	-	-	-	-	-	-	-	164.347.500,00
Dinas Komunikasi dan Informatika	-	-	-	-	-	-	-	-	-
Dinas Perdagangan, Koperasi, Usaha Kecil dan Menengah	302.175.500,00	-	-	-	-	-	-	-	302.175.500,00
Dinas Perpustakaan dan Kearsipan Daerah	165.285.000,00	-	-	-	-	-	(11.612.000,00)	(11.612.000,00)	153.673.000,00
Dinas Perikanan	779.271.000,00	-	-	-	-	-	-	-	779.271.000,00
Dinas Pertanian	-	-	-	-	-	-	-	-	-
Dinas Perkebunan dan Peternakan	-	-	-	-	-	-	-	-	-
Sekretariat Daerah	-	-	-	-	-	-	-	-	-
Sekretariat DPRD	-	-	-	-	-	-	-	-	-
Dinas Penanaman Modal dan Pelayanan Terpadu Satu Pintu (PTSP)	-	-	-	-	-	-	-	-	-
Kecamatan Banyuwasin I	-	-	-	-	-	-	-	-	-

NAMA SKPD	SALDO AUDITED 2018			Total Mutasi Tambah			Koreksi Saldo Awal	Total Mutasi Kurang	Saldo Per 31 Desember 2019
		Reklasifikasi Belanja Modal	DED		Penghapusan	Reklasifikasi Belanja Modal			
1	2	3	4	5	6	7	8	9	10
Kecamatan Banyuasin III	-	-	-	-	-	-	-	-	-
Kecamatan Betung	-	-	-	-	-	-	-	-	-
Kecamatan rantau Bayur	-	-	-	-	-	-	-	-	-
Kecamatan Pulau Rimau	-	-	-	-	-	-	-	-	-
Kecamatan Talang Kelapa	-	-	-	-	-	-	-	-	-
Kecamatan Rambutan	-	-	-	-	-	-	-	-	-
Kecamatan Tungkal Ilir	-	-	-	-	-	-	-	-	-
Kecamatan Tanjung Lago	-	-	-	-	-	-	-	-	-
Kecamatan Sembawa	-	-	-	-	-	-	-	-	-
Kecamatan Suak Tapeh	-	-	-	-	-	-	-	-	-
Kecamatan Banyuasin II	-	-	-	-	-	-	-	-	-
Kecamatan Makarti Jaya	-	-	-	-	-	-	-	-	-
Kecamatan Muara Padang	-	-	-	-	-	-	-	-	-
Kecamatan Muara Sugihan	-	-	-	-	-	-	-	-	-
Kecamatan Muara Telang	-	-	-	-	-	-	-	-	-
Kecamatan Air Salek	-	-	-	-	-	-	-	-	-
Kecamatan Sumber Marga Telang	-	-	-	-	-	-	-	-	-
Kecamatan Air Kumbang	-	-	-	-	-	-	-	-	-
Kecamatan Selat Penuguan	-	-	-	-	-	-	-	-	-
Kecamatan Karang Agung Ilir	-	-	-	-	-	-	-	-	-
Inspektorat Daerah	-	-	-	-	-	-	-	-	-
Badan Perencanaan Pembangunan Daerah, Penelitian dan Pengembangan	-	-	-	-	-	-	-	-	-
Badan Pengelola Keuangan dan Aset Daerah	-	-	-	-	-	-	-	-	-
Badan Pendapatan Daerah	-	-	-	-	-	-	-	-	-
Badan Kepegawaian dan Pengembangan Sumber Daya Manusia	40.480.000,00	-	-	-	-	(40.480.000,00)	-	(40.480.000,00)	-
<b>Jumlah</b>	<b>141.777.100.150,58</b>	<b>3.442.727.768,21</b>	<b>731.151.500,00</b>	<b>4.173.879.268,21</b>	<b>(5.558.009.010,07)</b>	<b>(622.180.000,00)</b>	<b>(11.612.000,00)</b>	<b>(6.191.801.010,07)</b>	<b>139.759.178.408,72</b>



**RINCIAN UTANG FIAK KETIGA  
KABUPATEN BANYUASIN TAHUN ANGGARAN 2019**

Nomor BKU	Tanggal BKU	Tanggal Setor	Nama OPD	Utang Pajak	Jenis Pajak	Nilai Setor
26,,	01/07/2019	07/02/2020	Dinas Sosial	930.000,00	PPh 21	930.000,00
31,,,	01/07/2019	07/02/2020	Dinas Sosial	97.500,00	PPh 21	97.500,00
33,,	02/07/2019	07/02/2020	Dinas Sosial	225.000,00	PPh 21	225.000,00
35,,	02/07/2019	07/02/2020	Dinas Sosial	165.000,00	PPh 21	165.000,00
85,,,	11/07/2019	07/02/2020	Dinas Sosial	75.000,00	PPh 21	75.000,00
87,,,	11/07/2019	07/02/2020	Dinas Sosial	55.000,00	PPh 21	55.000,00
4,,	01/08/2019	07/02/2020	Dinas Sosial	930.000,00	PPh 21	930.000,00
6,,,	01/08/2019	07/02/2020	Dinas Sosial	55.000,00	PPh 21	55.000,00
8,,,	01/08/2019	07/02/2020	Dinas Sosial	75.000,00	PPh 21	75.000,00
10,,	04/09/2019	07/02/2020	Dinas Sosial	930.000,00	PPh 21	930.000,00
14,,,	05/09/2019	07/02/2020	Dinas Sosial	55.000,00	PPh 21	55.000,00
16,,,	05/09/2019	07/02/2020	Dinas Sosial	75.000,00	PPh 21	75.000,00
18,,,	05/09/2019	07/02/2020	Dinas Sosial	137.500,00	PPh 21	137.500,00
51,,,	23/09/2019	07/02/2020	Dinas Sosial	55.000,00	PPh 21	55.000,00
53,,,	23/09/2019	07/02/2020	Dinas Sosial	75.000,00	PPh 21	75.000,00
55,,,	23/09/2019	07/02/2020	Dinas Sosial	137.500,00	PPh 21	137.500,00
83,,,	23/10/2019	07/02/2020	Dinas Sosial	1.350.000,00	PPh 21	1.350.000,00
004/GU/1.06.01.01.07/2019	02/12/2019	07/02/2020	Dinas Sosial	55.000,00	PPh 21	55.000,00
005/GU/1.06.01.01.07.5.2.1.01.03/2019	02/12/2019	07/02/2020	Dinas Sosial	140.000,00	PPh 21	140.000,00
006/GU/1.06.01.01.07.5.2.1.01.03/2019	02/12/2019	07/02/2020	Dinas Sosial	137.500,00	PPh 21	137.500,00
080/GU/1.06.01.01.07/2019	02/12/2019	07/02/2020	Dinas Sosial	930.000,00	PPh 21	930.000,00
059/GU/1.06.01.01.07.5.2.1.01.01/2019	26/12/2019	07/02/2020	Dinas Sosial	1.350.000,00	PPh 21	1.350.000,00
4,,	08/07/2019	07/02/2020	Dinas Sosial	124.545,00	PPh 22	124.545,00
123/GU/1.06.01.01.02.08.5.2.2.20.04/2019	04/12/2019	07/02/2020	Dinas Sosial	22.000,00	PPh 22	22.000,00
28/GU/XII/2019	18/12/2019	09/01/2020	Badan Pendapatan Daerah	225.000,00	PPh 22	225.000,00
85,,	05/07/2019	07/02/2020	Dinas Sosial	45.702,00	PPh 22	45.702,00
93,,,	08/07/2019	07/02/2020	Dinas Sosial	84.355,00	PPh 22	84.355,00
90,,,	11/07/2019	07/02/2020	Dinas Sosial	52.664,00	PPh 22	52.664,00
92,,,	11/07/2019	07/02/2020	Dinas Sosial	122.727,00	PPh 22	122.727,00
30,,	23/07/2019	07/02/2020	Dinas Sosial	31.364,00	PPh 22	31.364,00
34,,	14/08/2019	07/02/2020	Dinas Sosial	46.609,00	PPh 22	46.609,00
42,,	15/08/2019	07/02/2020	Dinas Sosial	57.272,00	PPh 22	57.272,00
50,,,	22/08/2019	07/02/2020	Dinas Sosial	119.782,00	PPh 22	119.782,00
54,,,	22/08/2019	07/02/2020	Dinas Sosial	45.866,00	PPh 22	45.866,00
56,,,	22/08/2019	07/02/2020	Dinas Sosial	47.919,00	PPh 22	47.919,00
59,,,	23/08/2019	07/02/2020	Dinas Sosial	71.522,00	PPh 22	71.522,00
75,,,	23/08/2019	07/02/2020	Dinas Sosial	112.350,00	PPh 22	112.350,00
34,,,	05/09/2019	07/02/2020	Dinas Sosial	129.190,00	PPh 22	129.190,00
36,,,	05/09/2019	07/02/2020	Dinas Sosial	132.463,00	PPh 22	132.463,00
38,,,	05/09/2019	07/02/2020	Dinas Sosial	32.727,00	PPh 22	32.727,00
40,,	05/09/2019	07/02/2020	Dinas Sosial	30.000,00	PPh 22	30.000,00
48,,,	06/09/2019	07/02/2020	Dinas Sosial	48.572,00	PPh 22	48.572,00
54,,	06/09/2019	07/02/2020	Dinas Sosial	96.396,00	PPh 22	96.396,00
71,,	09/09/2019	07/02/2020	Dinas Sosial	47.659,00	PPh 22	47.659,00
96,,,	09/09/2019	07/02/2020	Dinas Sosial	59.318,00	PPh 22	59.318,00
98,,,	09/09/2019	07/02/2020	Dinas Sosial	33.839,00	PPh 22	33.839,00
100,,	10/09/2019	07/02/2020	Dinas Sosial	40.909,00	PPh 22	40.909,00
102,,,	10/09/2019	07/02/2020	Dinas Sosial	29.400,00	PPh 22	29.400,00
2,,,	23/09/2019	07/02/2020	Dinas Sosial	44.440,00	PPh 22	44.440,00
16,,,	14/10/2019	07/02/2020	Dinas Sosial	44.482,00	PPh 22	44.482,00
57,,,	24/10/2019	07/02/2020	Dinas Sosial	34.091,00	PPh 22	34.091,00
064/GU/1.06.01.01.10/2019	01/11/2019	07/02/2020	Dinas Sosial	28.636,00	PPh 22	28.636,00
067/GU/1.06.01.01.14/2019	01/11/2019	07/02/2020	Dinas Sosial	65.618,00	PPh 22	65.618,00
042/GU/1.06.01.10.5.2.2.01.01/2019	19/11/2019	07/02/2020	Dinas Sosial	29.714,00	PPh 22	29.714,00
055/GU/1.06.01.11.5.2.2.06.01/2019	19/11/2019	07/02/2020	Dinas Sosial	34.977,00	PPh 22	34.977,00
081/GU/1.06.01.10.5.2.2.01.01/2019	02/12/2019	07/02/2020	Dinas Sosial	56.291,00	PPh 22	56.291,00
082/GU/1.06.01.13.01.5.2.2.01.09/2019	02/12/2019	07/02/2020	Dinas Sosial	51.136,00	PPh 22	51.136,00
084/GU/1.06.01.01.14.5.2.2.01.05/2019	02/12/2019	07/02/2020	Dinas Sosial	57.743,00	PPh 22	57.743,00
0011/GU/1.06.01.01.10.5.2.2.01.01/2019	05/12/2019	07/02/2020	Dinas Sosial	58.841,00	PPh 22	58.841,00
033/GU/1.06.01.01.02.24.5.2.2.05.02/2019	12/12/2019	07/02/2020	Dinas Sosial	81.000,00	PPh 22	81.000,00
030/GU/1.06.01.01.02.24.5.2.2.05.02/2019	13/12/2019	07/02/2020	Dinas Sosial	72.273,00	PPh 22	72.273,00
038/GU/1.06.01.01.02.24.5.2.2.05.02/2019	17/12/2019	07/02/2020	Dinas Sosial	45.545,00	PPh 22	45.545,00
046/GU/1.06.01.01.10.5.2.2.01.01/2019	23/12/2019	07/02/2020	Dinas Sosial	38.755,00	PPh 22	38.755,00

Nomor BKU	Tanggal BKU	Tanggal Setor	Nama OPD	Utang Pajak	Jenis Pajak	Nilai Setor
047/GU/1.06.01.01.10.5.2.2.01.01/2019	23/12/2019	07/02/2020	Dinas Sosial	28.064,00	PPh 22	28.064,00
049/GU/1.06.01.01.11.5.2.2.06.01/2019	23/12/2019	07/02/2020	Dinas Sosial	66.205,00	PPh 22	66.205,00
054/GU/1.06.01.01.14.5.2.2.01.05/2019	23/12/2019	07/02/2020	Dinas Sosial	49.568,00	PPh 22	49.568,00
055/GU/1.06.01.01.12.5.2.2.01.03/2019	23/12/2019	07/02/2020	Dinas Sosial	61.582,00	PPh 22	61.582,00
063/GU/1.06.01.02.23.5.2.2.05.02/2019	23/12/2019	07/02/2020	Dinas Sosial	32.045,00	PPh 22	32.045,00
056/GU/1.06.01.01.14.5.2.2.01.05/2019	26/12/2019	07/02/2020	Dinas Sosial	54.157,00	PPh 22	54.157,00
057/GU/1.06.01.01.12.5.2.2.01.03/2019	26/12/2019	07/02/2020	Dinas Sosial	37.145,00	PPh 22	37.145,00
060/GU/1.06.01.02.23.5.2.2.05.02/2019	26/12/2019	07/02/2020	Dinas Sosial	39.818,00	PPh 22	39.818,00
064/GU/1.06.01.02.23.5.2.2.05.02/2019	26/12/2019	07/02/2020	Dinas Sosial	44.727,00	PPh 22	44.727,00
070/GU/1.06.01.02.23.5.2.2.05.02/2019	27/12/2019	07/02/2020	Dinas Sosial	38.727,00	PPh 22	38.727,00
081/GU/1.06.01.01.02.24.5.2.2.05.02/2019	27/12/2019	07/02/2020	Dinas Sosial	60.750,00	PPh 22	60.750,00
082/GU/1.06.01.01.02.24.5.2.2.05.02/2019	27/12/2019	07/02/2020	Dinas Sosial	40.500,00	PPh 22	40.500,00
092/GU/1.06.01.01.02.24.5.2.2.05.02/2019	30/12/2019	07/02/2020	Dinas Sosial	76.364,00	PPh 22	76.364,00
101/GU/1.06.01.01.02.24.5.2.2.05.02/2019	30/12/2019	07/02/2020	Dinas Sosial	34.595,00	PPh 22	34.595,00
47,...	03/07/2019	07/02/2020	Dinas Sosial	6.000,00	PPh 23	6.000,00
78,....	05/07/2019	07/02/2020	Dinas Sosial	48.000,00	PPh 23	48.000,00
80,....	05/07/2019	07/02/2020	Dinas Sosial	24.000,00	PPh 23	24.000,00
7,....	09/07/2019	07/02/2020	Dinas Sosial	6.400,00	PPh 23	6.400,00
96	10/07/2019	07/02/2020	Dinas Sosial	13.266,00	PPh 23	13.266,00
104,....	11/07/2019	07/02/2020	Dinas Sosial	5.000,00	PPh 23	5.000,00
151	29/07/2019	07/02/2020	Dinas Sosial	30.000,00	PPh 23	30.000,00
76,...	02/08/2019	07/02/2020	Dinas Sosial	10.000,00	PPh 23	10.000,00
20,....	14/08/2019	07/02/2020	Dinas Sosial	2.000,00	PPh 23	2.000,00
22,....	14/08/2019	07/02/2020	Dinas Sosial	1.400,00	PPh 23	1.400,00
24,....	14/08/2019	07/02/2020	Dinas Sosial	3.700,00	PPh 23	3.700,00
77,.....	23/08/2019	07/02/2020	Dinas Sosial	30.000,00	PPh 23	30.000,00
25,....	05/09/2019	07/02/2020	Dinas Sosial	14.000,00	PPh 23	14.000,00
27,....	05/09/2019	07/02/2020	Dinas Sosial	20.000,00	PPh 23	20.000,00
32,....	05/09/2019	07/02/2020	Dinas Sosial	148.600,00	PPh 23	148.600,00
87,.....	09/09/2019	07/02/2020	Dinas Sosial	48.000,00	PPh 23	48.000,00
89,.....	09/09/2019	07/02/2020	Dinas Sosial	48.000,00	PPh 23	48.000,00
78,....	22/10/2019	07/02/2020	Dinas Sosial	5.700,00	PPh 23	5.700,00
53,.....	24/10/2019	07/02/2020	Dinas Sosial	5.000,00	PPh 23	5.000,00
92,.....	29/10/2019	07/02/2020	Dinas Sosial	2.400,00	PPh 23	2.400,00
007/GU/1.06.01.02.24/2019	01/11/2019	07/02/2020	Dinas Sosial	5.000,000	PPh 23	5.000,000
060/GU/1.06.01.02.28/2019	01/11/2019	07/02/2020	Dinas Sosial	50.000,000	PPh 23	50.000,000
061/GU/1.06.01.01.13/2019	01/11/2019	07/02/2020	Dinas Sosial	20.000,000	PPh 23	20.000,000
062/GU/1.06.01.01.17/2019	01/11/2019	07/02/2020	Dinas Sosial	48.000,000	PPh 23	48.000,000
063/GU/1.06.01.01.17/2019	01/11/2019	07/02/2020	Dinas Sosial	24.000,000	PPh 23	24.000,000
122/GU/1.06.01.01.02.08.5.2.2.20.04/2019	04/12/2019	07/02/2020	Dinas Sosial	67.000,00	PPh 23	67.000,00
125/GU/1.06.01.01.02.08.5.2.2.20.04/2019	04/12/2019	07/02/2020	Dinas Sosial	69.400,00	PPh 23	69.400,00
133/GU/1.06.01.01.02.08.5.2.2.20.04/2019	04/12/2019	07/02/2020	Dinas Sosial	14.000,00	PPh 23	14.000,00
135/GU/1.06.01.02.23.5.2.2.05.01/2019	04/12/2019	07/02/2020	Dinas Sosial	37.000,00	PPh 23	37.000,00
140/GU/1.06.01.02.23.5.2.2.05.01/2019	04/12/2019	07/02/2020	Dinas Sosial	57.000,00	PPh 23	57.000,00
128/GU/1.06.01.01.02.08.5.2.2.20.04/2019	05/12/2019	07/02/2020	Dinas Sosial	21.000,00	PPh 23	21.000,00
131/GU/1.06.01.01.02.08.5.2.2.20.04/2019	05/12/2019	07/02/2020	Dinas Sosial	16.000,00	PPh 23	16.000,00
141/GU/1.06.01.02.23.5.2.2.05.01/2019	06/12/2019	07/02/2020	Dinas Sosial	50.400,00	PPh 23	50.400,00
009/GU/1.06.01.01.17.5.2.2.11.02/2019	10/12/2019	07/02/2020	Dinas Sosial	28.800,00	PPh 23	28.800,00
010/GU/1.06.01.01.17.5.2.2.11.05/2019	10/12/2019	07/02/2020	Dinas Sosial	14.400,00	PPh 23	14.400,00
011/GU/1.06.01.01.17.5.2.2.11.02/2019	10/12/2019	07/02/2020	Dinas Sosial	48.000,00	PPh 23	48.000,00
012/GU/1.06.01.01.17.5.2.2.11.05/2019	10/12/2019	07/02/2020	Dinas Sosial	24.000,00	PPh 23	24.000,00
121/GU/1.06.01.01.02.08.5.2.2.20.04/2019	11/12/2019	07/02/2020	Dinas Sosial	79.000,00	PPh 23	79.000,00

Nomor BKU	Tanggal BKU	Tanggal Setor	Nama OPD	Utang Pajak	Jenis Pajak	Nilai Setor
080/GU/1.06.01.01.02.08.5.2.2.05.0 4/2019	12/12/2019	07/02/2020	Dinas Sosial	68.000,00	PPh 23	68.000,00
028/GU/1.06.01.01.02.24.5.2.2.05.0 1/2019	16/12/2019	07/02/2020	Dinas Sosial	6.000,00	PPh 23	6.000,00
031/GU/1.06.01.01.02.24.5.2.2.05.0 1/2019	16/12/2019	07/02/2020	Dinas Sosial	26.000,00	PPh 23	26.000,00
119/GU/1.06.01.01.02.08.5.2.2.05.0 4/2019	17/12/2019	07/02/2020	Dinas Sosial	43.400,00	PPh 23	43.400,00
077/GU/1.06.01.01.02.08.5.2.2.05.0 4/2019	27/12/2019	07/02/2020	Dinas Sosial	41.000,00	PPh 23	41.000,00
078/GU/1.06.01.01.02.08.5.2.2.05.0 4/2019	27/12/2019	07/02/2020	Dinas Sosial	49.000,00	PPh 23	49.000,00
079/GU/1.06.01.01.02.08.5.2.2.05.0 4/2019	27/12/2019	07/02/2020	Dinas Sosial	26.000,00	PPh 23	26.000,00
094/GU/1.06.01.01.02.08.5.2.2.05.0 4/2019	30/12/2019	07/02/2020	Dinas Sosial	80.700,00	PPh 23	80.700,00
120/GU/1.06.01.01.02.08.5.2.2.05.0 4/2019	30/12/2019	07/02/2020	Dinas Sosial	16.000,00	PPh 23	16.000,00
124/GU/1.06.01.01.02.08.5.2.2.05.0 4/2019	30/12/2019	07/02/2020	Dinas Sosial	56.000,00	PPh 23	56.000,00
126/GU/1.06.01.01.02.08.5.2.2.05.0 4/2019	30/12/2019	07/02/2020	Dinas Sosial	27.000,00	PPh 23	27.000,00
127/GU/1.06.01.01.02.08.5.2.2.05.0 4/2019	30/12/2019	07/02/2020	Dinas Sosial	47.300,00	PPh 23	47.300,00
129/GU/1.06.01.01.02.08.5.2.2.05.0 4/2019	30/12/2019	07/02/2020	Dinas Sosial	13.000,00	PPh 23	13.000,00
138/GU/1.06.01.02.23.5.2.2.05.01/2 019	30/12/2019	07/02/2020	Dinas Sosial	41.000,00	PPh 23	41.000,00
9,.....	09/07/2019	07/02/2020	Dinas Sosial	159.545,00	PPN	159.545,00
26,...	14/08/2019	07/02/2020	Dinas Sosial	90.909,00	PPN	90.909,00
22,.....	05/09/2019	07/02/2020	Dinas Sosial	136.363,00	PPN	136.363,00
29,.....	05/09/2019	07/02/2020	Dinas Sosial	136.363,00	PPN	136.363,00
73,.....	09/09/2019	07/02/2020	Dinas Sosial	163.636,00	PPN	163.636,00
105,.....	10/09/2019	07/02/2020	Dinas Sosial	127.727,00	PPN	127.727,00
109,.....	10/09/2019	07/02/2020	Dinas Sosial	118.636,00	PPN	118.636,00
69,.....	22/10/2019	07/02/2020	Dinas Sosial	100.000,00	PPN	100.000,00
029/GU/1.06.01.01.02.24.5.2.2.05.0 2/2019	13/12/2019	07/02/2020	Dinas Sosial	158.182,00	PPN	158.182,00
048/GU/1.06.01.01.10.5.2.2.01.01/2 019	23/12/2019	07/02/2020	Dinas Sosial	100.000,00	PPN	100.000,00
066/GU/1.06.01.02.23.5.2.2.05.02/2 019	27/12/2019	07/02/2020	Dinas Sosial	108.636,00	PPN	108.636,00
068/GU/1.06.01.02.23.5.2.2.05.02/2 019	27/12/2019	07/02/2020	Dinas Sosial	168.181,00	PPN	168.181,00
084/GU/1.06.01.01.02.24.5.2.2.05.0 2/2019	30/12/2019	07/02/2020	Dinas Sosial	109.091,00	PPN	109.091,00
28/GU/XII/2019	18/12/2019	09/01/2020	Badan Pendapatan Daerah	1.499.999,00	PPN	1.499.999,00
85,...	05/07/2019	07/02/2020	Dinas Sosial	304.682,00	PPN	304.682,00
93,.....	08/07/2019	07/02/2020	Dinas Sosial	562.364,00	PPN	562.364,00
90,.....	11/07/2019	07/02/2020	Dinas Sosial	351.091,00	PPN	351.091,00
92,.....	11/07/2019	07/02/2020	Dinas Sosial	818.182,00	PPN	818.182,00
30,...	23/07/2019	07/02/2020	Dinas Sosial	209.090,00	PPN	209.090,00
34,...	14/08/2019	07/02/2020	Dinas Sosial	310.727,00	PPN	310.727,00
42,...	15/08/2019	07/02/2020	Dinas Sosial	381.818,00	PPN	381.818,00
50,.....	22/08/2019	07/02/2020	Dinas Sosial	798.545,00	PPN	798.545,00
54,.....	22/08/2019	07/02/2020	Dinas Sosial	305.773,00	PPN	305.773,00
56,.....	22/08/2019	07/02/2020	Dinas Sosial	319.455,00	PPN	319.455,00
59,.....	23/08/2019	07/02/2020	Dinas Sosial	476.818,00	PPN	476.818,00
75,.....	23/08/2019	07/02/2020	Dinas Sosial	749.000,00	PPN	749.000,00
34,.....	05/09/2019	07/02/2020	Dinas Sosial	861.272,00	PPN	861.272,00
36,.....	05/09/2019	07/02/2020	Dinas Sosial	883.090,00	PPN	883.090,00
38,.....	05/09/2019	07/02/2020	Dinas Sosial	218.181,00	PPN	218.181,00
40,.....	05/09/2019	07/02/2020	Dinas Sosial	200.000,00	PPN	200.000,00
48,.....	06/09/2019	07/02/2020	Dinas Sosial	323.818,00	PPN	323.818,00
54,...	06/09/2019	07/02/2020	Dinas Sosial	642.636,00	PPN	642.636,00
71,.....	09/09/2019	07/02/2020	Dinas Sosial	317.727,00	PPN	317.727,00
96,.....	09/09/2019	07/02/2020	Dinas Sosial	395.455,00	PPN	395.455,00
98,.....	09/09/2019	07/02/2020	Dinas Sosial	225.591,00	PPN	225.591,00
100,...	10/09/2019	07/02/2020	Dinas Sosial	272.727,00	PPN	272.727,00
102,.....	10/09/2019	07/02/2020	Dinas Sosial	196.000,00	PPN	196.000,00
2,.....	23/09/2019	07/02/2020	Dinas Sosial	296.272,00	PPN	296.272,00
16,.....	14/10/2019	07/02/2020	Dinas Sosial	296.545,00	PPN	296.545,00
57,.....	24/10/2019	07/02/2020	Dinas Sosial	227.273,00	PPN	227.273,00
064/GU/1.06.01.01.10/2019	01/11/2019	07/02/2020	Dinas Sosial	190.909,00	PPN	190.909,00
067/GU/1.06.01.01.14/2019	01/11/2019	07/02/2020	Dinas Sosial	437.454,00	PPN	437.454,00
042/GU/1.06.01.10.5.2.2.01.01/201 9	19/11/2019	07/02/2020	Dinas Sosial	198.091,00	PPN	198.091,00
055/GU/1.06.01.11.5.2.2.06.01/201 9	19/11/2019	07/02/2020	Dinas Sosial	233.182,00	PPN	233.182,00

Nomor BKU	Tanggal BKU	Tanggal Setor	Nama OPD	Utang Pajak	Jenis Pajak	Nilai Setor
081/GU/1.06.01.10.5.2.2.01.01/2019	02/12/2019	07/02/2020	Dinas Sosial	375.273,00	PPN	375.273,00
082/GU/1.06.01.13.01.5.2.2.01.09/2019	02/12/2019	07/02/2020	Dinas Sosial	340.909,00	PPN	340.909,00
084/GU/1.06.01.01.14.5.2.2.01.05/2019	02/12/2019	07/02/2020	Dinas Sosial	384.955,00	PPN	384.955,00
001/GU/1.06.01.01.10.5.2.2.01.01/2019	05/12/2019	07/02/2020	Dinas Sosial	392.273,00	PPN	392.273,00
033/GU/1.06.01.01.02.24.5.2.2.05.02/2019	12/12/2019	07/02/2020	Dinas Sosial	540.000,00	PPN	540.000,00
030/GU/1.06.01.01.02.24.5.2.2.05.02/2019	13/12/2019	07/02/2020	Dinas Sosial	481.818,00	PPN	481.818,00
038/GU/1.06.01.01.02.24.5.2.2.05.02/2019	17/12/2019	07/02/2020	Dinas Sosial	303.636,00	PPN	303.636,00
046/GU/1.06.01.01.10.5.2.2.01.01/2019	23/12/2019	07/02/2020	Dinas Sosial	258.364,00	PPN	258.364,00
047/GU/1.06.01.01.10.5.2.2.01.01/2019	23/12/2019	07/02/2020	Dinas Sosial	187.091,00	PPN	187.091,00
049/GU/1.06.01.01.11.5.2.2.06.01/2019	23/12/2019	07/02/2020	Dinas Sosial	441.364,00	PPN	441.364,00
054/GU/1.06.01.01.14.5.2.2.01.05/2019	23/12/2019	07/02/2020	Dinas Sosial	330.455,00	PPN	330.455,00
055/GU/1.06.01.01.12.5.2.2.01.03/2019	23/12/2019	07/02/2020	Dinas Sosial	410.545,00	PPN	410.545,00
063/GU/1.06.01.02.23.5.2.2.05.02/2019	23/12/2019	07/02/2020	Dinas Sosial	213.636,00	PPN	213.636,00
056/GU/1.06.01.01.14.5.2.2.01.05/2019	26/12/2019	07/02/2020	Dinas Sosial	361.045,00	PPN	361.045,00
057/GU/1.06.01.01.12.5.2.2.01.03/2019	26/12/2019	07/02/2020	Dinas Sosial	247.636,00	PPN	247.636,00
060/GU/1.06.01.02.23.5.2.2.05.02/2019	26/12/2019	07/02/2020	Dinas Sosial	265.454,00	PPN	265.454,00
064/GU/1.06.01.02.23.5.2.2.05.02/2019	26/12/2019	07/02/2020	Dinas Sosial	298.181,00	PPN	298.181,00
070/GU/1.06.01.02.23.5.2.2.05.02/2019	27/12/2019	07/02/2020	Dinas Sosial	258.182,00	PPN	258.182,00
081/GU/1.06.01.01.02.24.5.2.2.05.02/2019	27/12/2019	07/02/2020	Dinas Sosial	405.000,00	PPN	405.000,00
082/GU/1.06.01.01.02.24.5.2.2.05.02/2019	27/12/2019	07/02/2020	Dinas Sosial	270.000,00	PPN	270.000,00
092/GU/1.06.01.01.02.24.5.2.2.05.02/2019	30/12/2019	07/02/2020	Dinas Sosial	509.091,00	PPN	509.091,00
101/GU/1.06.01.01.02.24.5.2.2.05.02/2019	30/12/2019	07/02/2020	Dinas Sosial	230.636,00	PPN	230.636,00
				<b>35.704.385,00</b>		<b>35.704.385,00</b>
218/BK/PKM-S/2019	31/12/2019	04/02/2020	PKM SEMUNTUL	600.000,00	PPN	600.000,00
218/BK/PKM-S/2019	31/12/2019	04/02/2020	PKM SEMUNTUL	180.000,00	PPH 22	180.000,00
163/KK/JKN/PKM-SSG/2019	26/08/2019	11/02/2020	PKM SUNGSANG	148.500,00	PPN	148.500,00
004/KK/JKN/PKM-SSG/2019	04/01/2019	11/02/2020	PKM SUNGSANG	154.700,00	PPN	154.700,00
237/KK/JKN/PKM-SSG/2019	20/11/2019	13/02/2020	PKM SUNGSANG	450.000,00	PPN	450.000,00
237/KK/JKN/PKM-SSG/2019	20/11/2019	13/02/2020	PKM SUNGSANG	67.500,00	PPH 22	67.500,00
0347/JKN/PKM.ST/XII/2019	27/12/2019	13/02/2020	PKM SUAK TAPEH	450.000,00	PPN	450.000,00
0347/JKN/PKM.ST/XII/2019	27/12/2019	13/02/2020	PKM SUAK TAPEH	67.500,00	PPH 22	67.500,00
<b>JUMLAH</b>				<b>2.118.200,00</b>		<b>2.118.200,00</b>
0163/BK/BOS-APBN/TW4/SDN31/PR/2019	12/12/2019	13/03/2020	SDN 14 SELAT PENUGUAN	30.000,00	restoran	30.000,00
0004/BK/BOS-APBN/TW1/SDN-28PURI/2019	19/03/2019	06/01/2020	SDN 15 PULAU RIMAU	24.000,00	Restoran	24.000,00
0006A/BK/BOS-APBN/TW1/SDN-28PURI/2019	19/03/2019	06/01/2020	SDN 15 PULAU RIMAU	24.000,00	restoran	24.000,00
0073/BK/BOS-PUSAT/TW3/SDN-15PURI/2019	24/08/2019	06/01/2020	SDN 15 PULAU RIMAU	24.000,00	Restoran	24.000,00
0097/BK/BOS-PUSAT/SDN16MS/2019	06/12/2019	27/02/2020	SDN 16 MUARA SUGIHAN	11.650,00	restoran	11.650,00
0104/BK/BOS-PUSAT/SDN16MS/2019	14/12/2019	27/02/2020	SDN 16 MUARA SUGIHAN	135.000,00	Restoran	135.000,00
0018/BK/Bos-Pusat/SDN19RBT/2019	28/03/2019	10/02/2020	SDN 19 RAMBUTAN	60.000,00	restoran	60.000,00
0029/BK/Bos-Pusat/SDN19RBT/2019	29/05/2019	10/02/2020	SDN 19 RAMBUTAN	18.000,00	Restoran	18.000,00
0213/BM/BOS-APBN/TW IV/SDN19TK/2019	30/11/2019	07/01/2020	SDN 19 TALANG KELAPA	19.200,00	restoran	19.200,00
0220/BM/BOS-APBN/TW IV/SDN19TK/2019	02/12/2019		SDN 19 TALANG KELAPA	19.200,00	Restoran	19.200,00
0230/BM/BOS-APBN/TW IV/SDN19TK/2019	04/12/2019		SDN 19 TALANG KELAPA	19.200,00	restoran	19.200,00
0233/BM/BOS-APBN/TW IV/SDN19TK/2019	04/12/2019		SDN 19 TALANG KELAPA	19.200,00	Restoran	19.200,00
124/BK/BOS-PUSAT/SDN2MJ/2019	03/12/2019	28/02/2020	SDN 2 MAKARTI JAYA	7.500,00	restoran	7.500,00

Nomor BKU	Tanggal BKU	Tanggal Setor	Nama OPD	Utang Pajak	Jenis Pajak	Nilai Setor
131/BK/BOS-PUSAT/SDN2MJ/2019	03/12/2019	28/02/2020	SDN 2 MAKARTI JAYA	40.000,00	Restoran	40.000,00
145/BK/BOS-PUSAT/SDN2MJ/2019	06/12/2019	28/02/2020	SDN 2 MAKARTI JAYA	51.000,00	restoran	51.000,00
146/BK/BOS-PUSAT/SDN2MJ/2019	14/12/2019	28/02/2020	SDN 2 MAKARTI JAYA	60.000,00	Restoran	60.000,00
147/BK/BOS-PUSAT/SDN2MJ/2019	18/12/2019	28/02/2020	SDN 2 MAKARTI JAYA	36.400,00	restoran	36.400,00
151/BK/BOS-PUSAT/SDN2MJ/2019	18/12/2019	28/02/2020	SDN 2 MAKARTI JAYA	50.000,00	Restoran	50.000,00
152/BK/BOS-PUSAT/SDN2MJ/2019	18/12/2019	28/02/2020	SDN 2 MAKARTI JAYA	30.000,00	restoran	30.000,00
153/BK/BOS-PUSAT/SDN2MJ/2019	18/12/2019	28/02/2020	SDN 2 MAKARTI JAYA	32.000,00	Restoran	32.000,00
115/BK/BOS-PUSAT/SDN2MP/2019	04/12/2019	19/01/2020	SDN 2 MUARA PADANG	17.500,00	restoran	17.500,00
0121/BK/BOS-PUSAT/SDN30TK/2019	03/12/2019	12/02/2020	SDN 30 TALANG KELAPA	6.545,00	Restoran	6.545,00
0122/BK/BOS-PUSAT/SDN30TK/2019	03/12/2019	12/02/2020	SDN 30 TALANG KELAPA	16.363,00	restoran	16.363,00
0124/BK/BOS-PUSAT/SDN30TK/2019	03/12/2019	12/02/2020	SDN 30 TALANG KELAPA	18.181,00	Restoran	18.181,00
0112/BK/BOS-APBN/SDN.4/SP/2019	09/12/2019		SDN 4 SELAT PENUGUAN	21.000,00	restoran	21.000,00
0120/BK/BOS-APBN/SDN.4/SP/2019	18/12/2019		SDN 4 SELAT PENUGUAN	63.000,00	Restoran	63.000,00
0121/BK/BOS-APBN/SDN.4/SP/2019	18/12/2019		SDN 4 SELAT PENUGUAN	84.000,00	restoran	84.000,00
062A/BK/BOS PUSAT/SDN 7 TI/2019	01/09/2019	29/02/2020	SDN 7 TUNGKAL ILIR	35.000,00	Restoran	35.000,00
085/BK/BOS PUSAT/SDN 7 TI/2019	16/12/2019	29/02/2020	SDN 7 TUNGKAL ILIR	80.000,00	restoran	80.000,00
0147/BK/BOS-PUSAT/TW4/SDN8PR/2019	11/12/2019		SDN 8 PULAU RIMAU	32.500,00	Restoran	32.500,00
0148/BK/BOS/SDN8RBT/2019	07/12/2019	07/01/2020	SDN 8 RAMBUTAN	10.000,00	restoran	10.000,00
0153/BK/BOS/SDN8RBT/2019	09/12/2019	07/01/2020	SDN 8 RAMBUTAN	25.000,00	Restoran	25.000,00
0172/BK/BOS/SDN8RBT/2019	19/12/2019	07/01/2020	SDN 8 RAMBUTAN	30.000,00	restoran	30.000,00
0176/BK/BOS/SDN8RBT/2019	20/12/2019	17/01/2020	SDN 8 RAMBUTAN	30.000,00	Restoran	30.000,00
02.0065/BK/BOS - PUSAT/TW.II/SDN 8 TL/2019	27/05/2019	28/02/2020	SDN 8 TANJUNG LAGO	62.500,00	restoran	62.500,00
02.0101/BK/BOS - PUSAT/TW.II/SDN 8 TL/2019	17/06/2019	28/02/2020	SDN 8 TANJUNG LAGO	112.500,00	Restoran	112.500,00
02.0102/BK/BOS - PUSAT/TW.II/SDN 8 TL/2019	17/06/2019	28/02/2020	SDN 8 TANJUNG LAGO	56.250,00	restoran	56.250,00
03.0112.A/BK/BOS - PUSAT/TW.III/SDN 8 TL/2019	26/08/2019	28/02/2020	SDN 8 TANJUNG LAGO	22.500,00	Restoran	22.500,00
03.0119.B/BK/BOS - PUSAT/TW.III/SDN 8 TL/2019	26/08/2019	28/02/2020	SDN 8 TANJUNG LAGO	25.000,00	restoran	25.000,00
0254/BK/BOS-PUSAT/SMPN2AS/2019	18/12/2019	26/02/2020	SMPN 2 AIR SALEH	40.000,00	Restoran	40.000,00
0255/BK/BOS-PUSAT/SMPN2AS/2019	24/12/2019	26/02/2020	SMPN 2 AIR SALEH	40.000,00	restoran	40.000,00
0273/BK/BOS-PUSAT/SMPN2AS/2019	28/12/2019	26/02/2020	SMPN 2 AIR SALEH	30.000,00	Restoran	30.000,00
012/BK/BOS-PUSAT/TWI/SDN17PR/2019	20/03/2019		SDN 10 PULAU RIMAU	22.500,00	PPh 21	22.500,00
013/BK/BOS-PUSAT/TWI/SDN17PR/2019	20/03/2019		SDN 10 PULAU RIMAU	7.500,00	PPh 21	7.500,00
014/BK/BOS-PUSAT/TWI/SDN17PR/2019	20/03/2019		SDN 10 PULAU RIMAU	7.500,00	PPh 21	7.500,00
073/BK/BOS-PUSAT/TWIII/SDN10PR/2019	28/08/2019		SDN 10 PULAU RIMAU	22.500,00	PPh 21	22.500,00
074/BK/BOS-PUSAT/TWIII/SDN10PR/2019	28/08/2019		SDN 10 PULAU RIMAU	7.500,00	PPh 21	7.500,00
075/BK/BOS-PUSAT/TWIII/SDN10PR/2019	28/08/2019		SDN 10 PULAU RIMAU	7.500,00	PPh 21	7.500,00
105BK/BOS-PUSAT/TWIV/SDN10PR/2019	14/12/2019		SDN 10 PULAU RIMAU	22.500,00	PPh 21	22.500,00
106BK/BOS-PUSAT/TWIV/SDN10PR/2019	14/12/2019		SDN 10 PULAU RIMAU	7.500,00	PPh 21	7.500,00
107BK/BOS-PUSAT/TWIV/SDN10PR/2019	14/12/2019		SDN 10 PULAU RIMAU	7.500,00	PPh 21	7.500,00
085/BK/BOS-PUSAT/SDN10SMT/2019	31/12/2019	15/01/2020	SDN 10 SUMBER MARGA TELANG	480.000,00	PPh 21	480.000,00
0156/BK/BOS-APBN/SDN10TL/2019	05/12/2019	04/02/2020	SDN 10 TANJUNG LAGO	180.000,00	PPh 21	180.000,00
0157/BK/BOS-APBN/SDN10TL/2019	05/12/2019	04/02/2020	SDN 10 TANJUNG LAGO	45.000,00	PPh 21	45.000,00
0102/BK/BOS-PUSAT/SDN.11/ST/2019	03/12/2019	15/01/2020	SDN 11 SUAK TAPEH	30.000,00	PPh 21	30.000,00

Nomor BKU	Tanggal BKU	Tanggal Setor	Nama OPD	Utang Pajak	Jenis Pajak	Nilai Setor
0105/BK/BOS-PUSAT/SDN.11/ST/2019	03/12/2019	15/01/2020	SDN 11 SUAK TAPEH	180.000,00	PPh 21	180.000,00
0106/BK/BOS-PUSAT/SDN.11/ST/2019	03/12/2019	15/01/2020	SDN 11 SUAK TAPEH	45.000,00	PPh 21	45.000,00
0141/BK/BOS-PUSAT/SDN11TK/2019	19/12/2019	14/01/2020	SDN 11 TALANG KELAPA	240.000,00	PPh 21	240.000,00
0143/BK/BOS-PUSAT/SDN12TL/2019	02/12/2019	17/01/2020	SDN 12 TANJUNG LAGO	225.000,00	PPh 21	225.000,00
0144/BK/BOS-PUSAT/SDN12TL/2019	02/12/2019	17/01/2020	SDN 12 TANJUNG LAGO	45.000,00	PPh 21	45.000,00
0081/BK/BOS-PUSAT/SDN13AK/2019	05/12/2019	29/02/2020	SDN 13 AIR KUMBANG	75.000,00	PPh 21	75.000,00
0006/BK/BOS-PUSAT/SDN13TL/2019	18/03/2019	17/01/2020	SDN 13 TANJUNG LAGO	60.000,00	PPh 21	60.000,00
0022/BK/BOS-PUSAT/SDN13TL/2019	01/06/2019	17/01/2020	SDN 13 TANJUNG LAGO	60.000,00	PPh 21	60.000,00
0062/BK/BOS-PUSAT/SDN13TL/2019	30/09/2019	17/01/2020	SDN 13 TANJUNG LAGO	60.000,00	PPh 21	60.000,00
0078/BK/BOS-PUSAT/SDN13TL/2019	30/12/2019	17/01/2020	SDN 13 TANJUNG LAGO	60.000,00	PPh 21	60.000,00
0179/BK/BOS/SDN14AK/2019	04/12/2019	24/01/2020	SDN 14 AIR KUMBANG	45.000,00	PPh 21	45.000,00
0180/BK/BOS/SDN14AK/2019	04/12/2019	24/01/2020	SDN 14 AIR KUMBANG	30.000,00	PPh 21	30.000,00
093/ BK / BOS-PUSAT / SDN 14 MS/ 2019	23/08/2019	04/03/2020	SDN 14 MUARA SUGIHAN	110.000,00	PPh 21	110.000,00
133/ BK / BOS-PUSAT / SDN 14 MS/ 2019	11/12/2019	04/03/2020	SDN 14 MUARA SUGIHAN	120.000,00	PPh 21	120.000,00
134/ BK / BOS-PUSAT / SDN 14 MS/ 2019	11/12/2019	04/03/2020	SDN 14 MUARA SUGIHAN	90.000,00	PPh 21	90.000,00
0025/BK/BOS-PUSAT/SDN14RBT/2019	23/03/2019	23/01/2020	SDN 14 RAMBUTAN	22.500,00	PPh 21	22.500,00
0060/BK/BOS-PUSAT/SDN14RBT/2019	28/05/2019	23/01/2020	SDN 14 RAMBUTAN	15.000,00	PPh 21	15.000,00
0085/BK/BOS-PUSAT/SDN14RBT/2019	30/08/2019	10/02/2020	SDN 14 RAMBUTAN	22.500,00	PPh 21	22.500,00
0131/BK/BOS-PUSAT/SDN14RBT/2019	09/12/2019	23/01/2020	SDN 14 RAMBUTAN	15.000,00	PPh 21	15.000,00
0161/BK/BOS-APBN/TW4/SDN31/PR/2019	10/12/2019	13/03/2020	SDN 14 SELAT PENUGUAN	135.000,00	PPh 21	135.000,00
0169/BK/BOS-APBN/TW4/SDN31/PR/2019	14/12/2019	13/03/2020	SDN 14 SELAT PENUGUAN	30.000,00	PPh 21	30.000,00
0105/BK/BOS-PUSAT/TW4/SDN-15PURI/2019	04/12/2019	06/01/2020	SDN 15 PULAU RIMAU	22.500,00	PPh 21	22.500,00
0117/BK/BOS-PUSAT/TW4/SDN-15PURI/2019	09/12/2019	06/01/2020	SDN 15 PULAU RIMAU	40.000,00	PPh 21	40.000,00
0118/BK/BOS-PUSAT/TW4/SDN-15PURI/2019	09/12/2019	06/01/2020	SDN 15 PULAU RIMAU	10.000,00	PPh 21	10.000,00
0121/BK/BOS-APBN/SDN16PR/2019	26/12/2019	07/01/2020	SDN 16 PULAU RIMAU	81.818,00	PPh 21	81.818,00
0122/BK/BOS-APBN/SD16PR/2019	26/12/2019	07/01/2020	SDN 16 PULAU RIMAU	68.182,00	PPh 21	68.182,00
0123/BK/BOS-APBN/SDN16PR/2019	26/12/2019	07/01/2020	SDN 16 PULAU RIMAU	12.273,00	PPh 21	12.273,00
0127/BK/BOS-PUSAT/SDN16SBW/2019	03/12/2019	02/01/2020	SDN 16 SEMBAWA	135.000,00	PPh 21	135.000,00
0128/BK/BOS-PUSAT/SDN16SBW/2019	03/12/2019	02/01/2020	SDN 16 SEMBAWA	30.000,00	PPh 21	30.000,00
105/BK/BOS-APBN/TW 4/SDN 17MT/2019	10/12/2019	28/02/2020	SDN 17 MUARA TELANG	10.500,00	PPh 21	10.500,00
106/BK/BOS-APBN/TW 4/SDN 17MT/2019	10/12/2019	28/02/2020	SDN 17 MUARA TELANG	9.000,00	PPh 21	9.000,00
107/BK/BOS-APBN/TW 4/SDN 17MT/2019	10/12/2019	28/02/2020	SDN 17 MUARA TELANG	7.500,00	PPh 21	7.500,00
079/BK/BOS-PUSAT/SDN17RBT/2019	04/09/2019	28/02/2020	SDN 17 RAMBUTAN	450.000,00	PPh 21	450.000,00
080/BK/BOS-PUSAT/SDN17RBT/2019	04/09/2019	28/02/2020	SDN 17 RAMBUTAN	75.000,00	PPh 21	75.000,00
094/BK/BOS-PUSAT/SDN17RBT/2019	17/12/2019	28/02/2020	SDN 17 RAMBUTAN	450.000,00	PPh 21	450.000,00
095/BK/BOS-PUSAT/SDN17RBT/2019	17/12/2019	28/02/2020	SDN 17 RAMBUTAN	75.000,00	PPh 21	75.000,00
0143/BK/BOS-PUSAT TW.IV /SDN 17 SBW/2019	03/12/2019	27/02/2020	SDN 17 SEMBAWA	112.500,00	PPh 21	112.500,00
0144/BK/BOS-PUSAT TW.IV /SDN 17 SBW/2019	03/12/2019	27/02/2020	SDN 17 SEMBAWA	112.500,00	PPh 21	112.500,00
0046/SPJ-Pusat/TW.IV/SDN19.BAIII/2019	02/12/2019	02/03/2020	SDN 19 BANYUASIN III	25.000,00	PPh 21	25.000,00
0047/SPJ-Pusat/TW.IV/SDN19.BAIII/2019	02/12/2019	02/03/2020	SDN 19 BANYUASIN III	25.000,00	PPh 21	25.000,00
0201/BK/BOS-APBN/TW IV/SDN19TK/2019	30/11/2019	27/02/2020	SDN 19 TALANG KELAPA	180.000,00	PPh 21	180.000,00

Nomor BKU	Tanggal BKU	Tanggal Setor	Nama OPD	Utang Pajak	Jenis Pajak	Nilai Setor
0202/BM/BOS-APBN/TW IV/SDN19TK/2019	30/11/2019		SDN 19 TALANG KELAPA	80.000,00	PPh 21	80.000,00
0203/BM/BOS-APBN/TW IV/SDN19TK/2019	30/11/2019	27/02/2020	SDN 19 TALANG KELAPA	25.000,00	PPh 21	25.000,00
0250/BM/BOS-APBN/TW IV/SDN19TK/2019	09/12/2019	07/01/2020	SDN 19 TALANG KELAPA	90.000,00	PPh 21	90.000,00
0251/BM/BOS-APBN/TW IV/SDN19TK/2019	09/12/2019	27/02/2020	SDN 19 TALANG KELAPA	40.000,00	PPh 21	40.000,00
0253/BM/BOS-APBN/TW IV/SDN19TK/2019	09/12/2019		SDN 19 TALANG KELAPA	12.500,00	PPh 21	12.500,00
0128/BK/BOS- PUSAT/SDN2AS/2019	20/12/2019	02/01/2020	SDN 2 AIR SALEK	15.000,00	PPh 21	15.000,00
0129/BK/BOS- PUSAT/SDN2AS/2019	20/12/2019	02/01/2020	SDN 2 AIR SALEK	15.000,00	PPh 21	15.000,00
0130/BK/BOS- PUSAT/SDN2AS/2019	20/12/2019	02/01/2020	SDN 2 AIR SALEK	15.000,00	PPh 21	15.000,00
0131/BK/BOS- PUSAT/SDN2AS/2019	20/12/2019	02/01/2020	SDN 2 AIR SALEK	7.500,00	PPh 21	7.500,00
0006/BK/BOS-APBN/TW1/SDN 20MT/2019	30/03/2019	11/03/2020	SDN 20 MUARA TELANG	22.500,00	PPh 21	22.500,00
0018/BK/BOS-APBN/TW1/SDN 20MT/2019	30/03/2019	11/03/2020	SDN 20 MUARA TELANG	10.500,00	PPh 21	10.500,00
0019/BK/BOS-APBN/TW1/SDN 20MT/2019	30/03/2019	11/03/2020	SDN 20 MUARA TELANG	9.000,00	PPh 21	9.000,00
0041/BK/BOS-APBN/TW2/SDN 20MT/2019	11/06/2019	11/03/2020	SDN 20 MUARA TELANG	15.000,00	PPh 21	15.000,00
043/BK/BOS-APBN/TW2/2019	01/07/2019	11/03/2020	SDN 20 MUARA TELANG	10.500,00	PPh 21	10.500,00
063/BK/BOS-APBN/Tw3/2019	29/08/2019	11/03/2020	SDN 20 MUARA TELANG	10.500,00	PPh 21	10.500,00
064/BK/BOS-APBN/TW3/SDN 20MT/2019	09/09/2019	11/03/2020	SDN 20 MUARA TELANG	15.000,00	PPh 21	15.000,00
088/BK/BOS-APBN/TW4/SDN 20MT/2019	10/12/2019	11/03/2020	SDN 20 MUARA TELANG	15.000,00	PPh 21	15.000,00
089/BK/BOS-APBN/TW4/SDN 20MT/2019	10/12/2019	11/03/2020	SDN 20 MUARA TELANG	10.500,00	PPh 21	10.500,00
090/BK/BOS-APBN/TW4/SDN 20MT/2019	10/12/2019	11/03/2020	SDN 20 MUARA TELANG	9.000,00	PPh 21	9.000,00
0077/BK/BOS- APBN/TWIV/SDN21RBT/2019	03/12/2019	15/01/2020	SDN 21 RAMBUTAN	90.000,00	PPh 21	90.000,00
0078/BK/BOS- APBN/TWIV/SDN21RBT/2019	03/12/2019	15/01/2020	SDN 21 RAMBUTAN	67.500,00	PPh 21	67.500,00
0007/BK/BOSPUSAT/SDN22MS/20 19	21/03/2019	02/03/2020	SDN 22 MUARA SUGIHAN	90.000,00	PPh 21	90.000,00
0008/BK/BOSPUSAT/SDN22MS/20 19	21/03/2019	02/03/2020	SDN 22 MUARA SUGIHAN	22.500,00	PPh 21	22.500,00
0030/BK/BOSPUSAT/SDN22MS/20 19	25/06/2019	02/03/2020	SDN 22 MUARA SUGIHAN	90.000,00	PPh 21	90.000,00
0031/BK/BOSPUSAT/SDN22MS/20 19	25/06/2019	02/03/2020	SDN 22 MUARA SUGIHAN	22.500,00	PPh 21	22.500,00
0055/BK/BOSPUSAT/SDN22MS/20 19		02/03/2020	SDN 22 MUARA SUGIHAN	90.000,00	PPh 21	90.000,00
0056/BK/BOSPUSAT/SDN22MS/20 19	16/09/2019	02/03/2020	SDN 22 MUARA SUGIHAN	22.500,00	PPh 21	22.500,00
0084/BK/BOSPUSAT/SDN22MS/20 19	14/12/2019	02/03/2020	SDN 22 MUARA SUGIHAN	90.000,00	PPh 21	90.000,00
0086/BK/BOSPUSAT/SDN22MS/20 19	14/12/2019	02/03/2020	SDN 22 MUARA SUGIHAN	22.500,00	PPh 21	22.500,00
0006/SP-J- PUSAT/I/SDN23BAIII/2019	14/03/2019	09/03/2020	SDN 23 BANYUASIN III	7.500,00	PPh 21	7.500,00
0335/BOS-APBN/SDN24BA1/2019	19/12/2019	14/01/2020	SDN 24 BANYUASIN I	75.000,00	PPh 21	75.000,00
0098/BK/BOS-PUSAT/SDN- 3AK/2019	03/12/2019	02/01/2020	SDN 3 AIR KUMBANG	225.000,00	PPh 21	225.000,00
0099/BK/BOS-PUSAT/SDN- 3AK/2019	03/12/2019	02/01/2020	SDN 3 AIR KUMBANG	60.000,00	PPh 21	60.000,00
000172/BK/BOS-PUSAT/TW IV/SDN3TI/2019	17/12/2019	18/02/2020	SDN 3 TUNGKAL ILIR	130.000,00	PPh 21	130.000,00
0109/BK/BOS- PUSAT/SDN30TK/2019	03/12/2019	12/02/2020	SDN 30 TALANG KELAPA	382.500,00	PPh 21	382.500,00
0140-1/BK/BOS- PUSAT/SDN30TK/2019	23/12/2019	12/02/2020	SDN 30 TALANG KELAPA	270.000,00	PPh 21	270.000,00
0140-2/BK/BOS- PUSAT/SDN30TK/2019	23/12/2019	12/02/2020	SDN 30 TALANG KELAPA	247.500,00	PPh 21	247.500,00
0140-3/BK/BOS- PUSAT/SDN30TK/2019	23/12/2019	12/02/2020	SDN 30 TALANG KELAPA	75.000,00	PPh 21	75.000,00
0108/BK/BOS- APBN/SDN.4/SP/2019	07/12/2019		SDN 4 SELAT PENUGUAN	90.000,00	PPh 21	90.000,00
0109/BK/BOS- APBN/SDN.4/SP/2019	07/12/2019		SDN 4 SELAT PENUGUAN	67.500,00	PPh 21	67.500,00
0175/BK/BOS/SDN5AK/2019	04/12/2019	24/01/2020	SDN 5 AIR KUMBANG	30.000,00	PPh 21	30.000,00
0117/BK/SDN.5/SP/2019	05/12/2019	21/01/2020	SDN 5 SELAT PENUGUAN	90.000,00	PPh 21	90.000,00

Nomor BKU	Tanggal BKU	Tanggal Setor	Nama OPD	Utang Pajak	Jenis Pajak	Nilai Setor
0118/BK/SDN.5/SP/2019	05/12/2019	21/01/2020	SDN 5 SELAT PENUGUAN	75.000,00	PPh 21	75.000,00
0119/BK/SDN.5/SP/2019	05/12/2019	21/01/2020	SDN 5 SELAT PENUGUAN	75.000,00	PPh 21	75.000,00
0002/BK/BOS/APBN/SDN6MS/2019	03/04/2019	27/02/2020	SDN 6 MUARA SUGIHAN	112.500,00	PPh 21	112.500,00
0003/BK/BOS/APBN/SDN6MS/2019	03/04/2019	27/02/2020	SDN 6 MUARA SUGIHAN	45.000,00	PPh 21	45.000,00
00030/BK/BOS/APBN/SDN6MS/2019	30/05/2019	27/02/2020	SDN 6 MUARA SUGIHAN	112.500,00	PPh 21	112.500,00
00031/BK/BOS/APBN/SDN6MS/2019	30/05/2019	27/02/2020	SDN 6 MUARA SUGIHAN	45.000,00	PPh 21	45.000,00
0009/BK/BOS/APBN/SDN6MS/2019	05/04/2019	27/02/2020	SDN 6 MUARA SUGIHAN	120.000,00	PPh 21	120.000,00
061/BK/BOS-PUSAT/SDN6MS/2019	21/08/2019	27/02/2020	SDN 6 MUARA SUGIHAN	112.500,00	PPh 21	112.500,00
062/BK/BOS-PUSAT/SDN6MS/2019	21/08/2019	27/02/2020	SDN 6 MUARA SUGIHAN	45.000,00	PPh 21	45.000,00
071/BK/BOS-PUSAT/SDN6MS/2019	23/08/2019	27/02/2020	SDN 6 MUARA SUGIHAN	45.000,00	PPh 21	45.000,00
098/BK/BOS-PUSAT/SDN6MS/2019	10/12/2019	27/02/2020	SDN 6 MUARA SUGIHAN	112.500,00	PPh 21	112.500,00
099/BK/BOS-PUSAT/SDN6MS/2019	10/12/2019	27/02/2020	SDN 6 MUARA SUGIHAN	45.000,00	PPh 21	45.000,00
172/BK/BOS-PUSAT/SDN.6TK/2019	02/12/2019	16/01/2020	SDN 6 TALANG KELAPA	360.000,00	PPh 21	360.000,00
102 / BOS-PUSAT / SDN7MP / 2019	11/12/2019	06/01/2020	SDN 7 MUARA PADANG	8.750,00	PPh 21	8.750,00
129 / BOS-PUSAT / SDN7MP / 2019	13/12/2019	06/01/2020	SDN 7 MUARA PADANG	35.000,00	PPh 21	35.000,00
130 / BOS-PUSAT / SDN7MP / 2019	13/12/2019	06/01/2020	SDN 7 MUARA PADANG	23.000,00	PPh 21	23.000,00
0087/BK/BOS-PUSAT/TW4/SDN7SP/2019	09/12/2019		SDN 7 SELAT PENUGUAN	135.000,00	PPh 21	135.000,00
0088/BK/BOS-PUSAT/TW4/SDN7SP/2019	09/12/2019		SDN 7 SELAT PENUGUAN	30.000,00	PPh 21	30.000,00
00134/BK/BOS-PUSAT/SDN8MP/2019	20/12/2019	06/01/2020	SDN 8 MUARA PADANG	15.000,00	PPh 21	15.000,00
00135/BK/BOS-PUSAT/SDN8MP/2019	20/12/2019	06/01/2020	SDN 8 MUARA PADANG	22.500,00	PPh 21	22.500,00
0129/BK/BOS-PUSAT/TW4/SDN8PR/2019	05/12/2019		SDN 8 PULAU RIMAU	45.000,00	PPh 21	45.000,00
0130/BK/BOS-PUSAT/TW4/SDN8PR/2019	05/12/2019		SDN 8 PULAU RIMAU	37.500,00	PPh 21	37.500,00
0032/BK/BOS-APBN/SDN-18/PR/2019	29/03/2019	23/01/2020	SDN 8 SELAT PENUGUAN	90.000,00	PPh 21	90.000,00
0033/BK/BOS-APBN/SDN-18/PR/2019	29/03/2019	23/01/2020	SDN 8 SELAT PENUGUAN	22.500,00	PPh 21	22.500,00
0056/BK/BOS-APBN/TW2/SDN-18/PR/2019	31/05/2019	23/01/2020	SDN 8 SELAT PENUGUAN	90.000,00	PPh 21	90.000,00
0057/BK/BOS-APBN/TW2/SDN-18/PR/2019	31/05/2019	23/01/2020	SDN 8 SELAT PENUGUAN	22.500,00	PPh 21	22.500,00
0076/BK/BOS-APBN/TW3/SDN-08/SP/2019	09/09/2019	23/01/2020	SDN 8 SELAT PENUGUAN	90.000,00	PPh 21	90.000,00
0077/BK/BOS-APBN/TW3/SDN-08/SP/2019	09/09/2019	23/01/2020	SDN 8 SELAT PENUGUAN	22.500,00	PPh 21	22.500,00
0121/BK/BOS-APBN/TW4/SDN-08/SP/2019	21/12/2019	23/01/2020	SDN 8 SELAT PENUGUAN	90.000,00	PPh 21	90.000,00
0122/BK/BOS-APBN/TW4/SDN-08/SP/2019	21/12/2019	23/01/2020	SDN 8 SELAT PENUGUAN	22.500,00	PPh 21	22.500,00
0053/BM/BOS-PUSATSDN9AK/2019	03/12/2019	06/01/2020	SDN 9 AIR KUMBANG	30.000,00	PPh 21	30.000,00
132/BM/BOS-PUSAT/SDN9TK/2019	17/12/2019	14/01/2020	SDN 9 TALANG KELAPA	225.000,00	PPh 21	225.000,00
0308/BK/BOS-PUSAT/TW4/SMPN1MS/2019	31/12/2019	17/01/2020	SMPN 1 MUARA SUGIHAN	60.000,00	PPh 21	60.000,00
0309/BK/BOS-PUSAT/TW4/SMPN1MS/2019	31/12/2019	17/01/2020	SMPN 1 MUARA SUGIHAN	30.000,00	PPh 21	30.000,00
0310/BK/BOS-PUSAT/TW4/SMPN1MS/2019	31/12/2019	20/01/2020	SMPN 1 MUARA SUGIHAN	60.000,00	PPh 21	60.000,00
0103/BK/BOS-APBN/TW.2/SMPN 1 PULAU RIMAU/2019	28/06/2019	20/02/2020	SMPN 1 SELAT PENUGUAN	150.000,00	PPh 21	150.000,00
0175/BK/BOS-APBN/TW.3/SMPN 1 PULAU RIMAU/2019	11/09/2019	20/02/2020	SMPN 1 SELAT PENUGUAN	150.000,00	PPh 21	150.000,00
0197/BK/BOS-APBN/TW.3/SMPN 1 PULAU RIMAU/2019	27/09/2019	20/02/2020	SMPN 1 SELAT PENUGUAN	105.000,00	PPh 21	105.000,00
054/BK/BOS-PUSAT/SMPN2BALL/2019	07/12/2019	28/02/2020	SMPN 2 BANYUASIN II	15.000,00	PPh 21	15.000,00
0260/BK/BOS-PUSAT/SMPN2MP/2019	16/12/2019	15/01/2020	SMPN 2 MUARA PADANG	60.000,00	PPh 21	60.000,00
0261/BK/BOS-PUSAT/SMPN2MP/2019	16/12/2019	15/01/2020	SMPN 2 MUARA PADANG	90.000,00	PPh 21	90.000,00



Nomor BKU	Tanggal BKU	Tanggal Setor	Nama OPD	Utang Pajak	Jenis Pajak	Nilai Setor
218/BK/BOS-PUSAT/SMPN3MS/2019	07/12/2019	23/01/2020	SMPN 3 MUARA SUGIHAN	315.000,00	PPh 21	315.000,00
220/BK/BOS-PUSAT/SMPN3MS/2019	07/12/2019	23/01/2020	SMPN 3 MUARA SUGIHAN	61.500,00	PPh 21	61.500,00
041/BK/BOS-PUSAT/04/SMPN5BA.1/2019	20/12/2019	20/01/2020	SMPN 5 BANYUASIN I	115.000,00	PPh 21	115.000,00
057/BK/BOS-PUSAT/04/SMPN5BA.1/2019	23/12/2019	20/01/2020	SMPN 5 BANYUASIN I	112.500,00	PPh 21	112.500,00
0129/BK/BOS-PUSAT/SDN14RBT/2019	07/12/2019	02/01/2020	SDN 14 RAMBUTAN	52.500,00	PPh 22	52.500,00
0123/BK/BOS-PUSAT/SDN30TK/2019	03/12/2019	12/02/2020	SDN 30 TALANG KELAPA	26.765,00	PPh 22	26.765,00
0282/BK/BOS-PUSAT/TW4/SMPN1MS/2019	04/12/2019	03/02/2020	SMPN 1 MUARA SUGIHAN	33.000,00	PPh 22	33.000,00
081/BK/BOS-PUSAT/SDN10SMT/2019	16/12/2019	15/01/2020	SDN 10 SUMBER MARGA TELANG	112.000,00	PPh 23	112.000,00
0084/BK/BOS-PUSAT/SDN12TL/2019	19/08/2019	17/01/2020	SDN 12 TANJUNG LAGO	31.060,00	PPh 23	31.060,00
0098/BK/BOS-PUSAT/SDN12TL/2019	20/08/2019	17/01/2020	SDN 12 TANJUNG LAGO	41.640,00	PPh 23	41.640,00
0017/BK/BOS-PUSAT/SDN13TL/2019	18/03/2019	17/01/2020	SDN 13 TANJUNG LAGO	129.000,00	PPh 23	129.000,00
0043/BK/BOS-PUSAT/SDN13TL/2019	01/06/2019	17/01/2020	SDN 13 TANJUNG LAGO	109.000,00	PPh 23	109.000,00
0073/BK/BOS-PUSAT/SDN13TL/2019	30/09/2019	17/01/2020	SDN 13 TANJUNG LAGO	130.500,00	PPh 23	130.500,00
0093/BK/BOS-PUSAT/SDN13TL/2019	30/12/2019	17/01/2020	SDN 13 TANJUNG LAGO	130.500,00	PPh 23	130.500,00
092/ BK / BOS-PUSAT / SDN 14 MS/ 2019	22/08/2019	04/03/2020	SDN 14 MUARA SUGIHAN	120.000,00	PPh 23	120.000,00
00203/BK/BOS.PUSAT/SMPN.3-TK/2019	03/12/2019	29/01/2020	SMPN 3 TALANG KELAPA	15.000,00	PPh 23	15.000,00
00237/BK/BOS.PUSAT/SMPN.3-TK/2019	14/12/2019	28/01/2020	SMPN 3 TALANG KELAPA	11.000,00	PPh 23	11.000,00
0085/BK/BOS-APBN/SDN18RTB/2019	04/12/2019	29/02/2020	SDN 18 RANTAU BAYUR	300.000,00	PPN	300.000,00
0035/BK/BOS-APBN/TW4/SDN 1 SP/2019	18/12/2019	27/02/2020	SDN 1 SELAT PENUGUAN	90.000,00	PPN	90.000,00
0036/BK/BOS-APBN/TW4/SDN 1 SP/2019	17/12/2019	27/02/2020	SDN 1 SELAT PENUGUAN	50.000,00	PPN	50.000,00
0257/BK/BOS-APBN/SDN1/TK/2019	04/12/2019	14/01/2020	SDN 1 TALANG KELAPA	550.000,00	PPN	550.000,00
0258/BK/BOS-APBN/SDN1/TK/2019	04/12/2019	14/01/2020	SDN 1 TALANG KELAPA	190.000,00	PPN	190.000,00
0259/BK/BOS-APBN/SDN1/TK/2019	04/12/2019	14/01/2020	SDN 1 TALANG KELAPA	280.000,00	PPN	280.000,00
0260/BK/BOS-APBN/SDN1/TK/2019	04/12/2019	14/01/2020	SDN 1 TALANG KELAPA	450.000,00	PPN	450.000,00
0264/BK/BOS-APBN/SDN1/TK/2019	18/12/2019	14/01/2020	SDN 1 TALANG KELAPA	204.500,00	PPN	204.500,00
0276/BK/BOS-APBN/SDN1/TK/2019	20/12/2019	14/01/2020	SDN 1 TALANG KELAPA	461.925,00	PPN	461.925,00
0278/BK/BOS-APBN/SDN 1/TK/2019	20/12/2019	14/01/2020	SDN 1 TALANG KELAPA	142.500,00	PPN	142.500,00
0285/BK/BOS-APBN/SDN 1/TK/2019	21/12/2019	14/01/2020	SDN 1 TALANG KELAPA	120.500,00	PPN	120.500,00
003/BK/BOS-PUSAT/TWI/SDN17PR/2019	18/03/2019		SDN 10 PULAU RIMAU	25.000,00	PPN	25.000,00
035/BK/BOS-PUSAT/TWII/SDN17PR/2019	29/05/2019		SDN 10 PULAU RIMAU	30.000,00	PPN	30.000,00
038/BK/BOS-PUSAT/TWII/SDN17PR/2019	29/05/2019		SDN 10 PULAU RIMAU	37.500,00	PPN	37.500,00
047/BK/BOS-PUSAT/TWII/SDN17PR/2019	30/05/2019		SDN 10 PULAU RIMAU	22.500,00	PPN	22.500,00
048/BK/BOS-PUSAT/TWII/SDN17PR/2019	30/05/2019		SDN 10 PULAU RIMAU	7.500,00	PPN	7.500,00
049/BK/BOS-PUSAT/TWII/SDN17PR/2019	30/05/2019		SDN 10 PULAU RIMAU	7.500,00	PPN	7.500,00
067/BK/BOS-PUSAT/TWIII/SDN10PR/2019	26/08/2019		SDN 10 PULAU RIMAU	25.000,00	PPN	25.000,00
031/BK/BOS-PUSAT/SDN10SMT/2019	05/06/2019	15/01/2020	SDN 10 SUMBER MARGA TELANG	525.000,00	PPN	525.000,00
082/BK/BOS-PUSAT/SDN10SMT/2019	16/12/2019	15/01/2020	SDN 10 SUMBER MARGA TELANG	680.000,00	PPN	680.000,00
083/BK/BOS-PUSAT/SDN10SMT/2019	16/12/2019	15/01/2020	SDN 10 SUMBER MARGA TELANG	1.020.500,00	PPN	1.020.500,00
084/BK/BOS-PUSAT/SDN10SMT/2019	16/12/2019	20/01/2020	SDN 10 SUMBER MARGA TELANG	500.000,00	PPN	500.000,00
0144/BK/BOS-APBN/SDN10TL/2019	03/12/2019	04/02/2020	SDN 10 TANJUNG LAGO	163.050,00	PPN	163.050,00

Nomor BKU	Tanggal BKU	Tanggal Setor	Nama OPD	Utang Pajak	Jenis Pajak	Nilai Setor
0041/BK/BOS-PUSAT/SDN.11/RBT/2019	25/05/2019	02/03/2020	SDN 11 Rambutan	200.000,00	PPN	200.000,00
0151/BM/BOS-PUSAT/SDN11TK/2019	19/12/2019	14/01/2020	SDN 11 TALANG KELAPA	157.700,00	PPN	157.700,00
0161/BK/BOS-PUSAT/SDN12TL/2019	04/12/2019	17/01/2020	SDN 12 TANJUNG LAGO	273.960,00	PPN	273.960,00
0162/BK/BOS-PUSAT/SDN12TL/2019	04/12/2019	17/01/2020	SDN 12 TANJUNG LAGO	285.000,00	PPN	285.000,00
0164/BK/BOS-PUSAT/SDN12TL/2019	04/12/2019	17/01/2020	SDN 12 TANJUNG LAGO	162.000,00	PPN	162.000,00
0171/BK/BOS-PUSAT/SDN12TL/2019	04/12/2019	17/01/2020	SDN 12 TANJUNG LAGO	303.000,00	PPN	303.000,00
0007/BK/BOS-PUSAT/TW4/SDN13BAIII/2019	05/12/2019	22/01/2020	SDN 13 BANYUASIN III	297.000,00	PPN	297.000,00
0167/BK/BOS-APBN/TW4/SDN31/PR/2019	13/12/2019	13/03/2020	SDN 14 SELAT PENUGUAN	90.000,00	PPN	90.000,00
0097/BK/BOS-PUSAT/SDN16AK/2019	16/12/2019	17/02/2020	SDN 16 AIR KUMBANG	100.000,00	PPN	100.000,00
072/BK/BOS-PUSAT/SDN17RBT/2019	28/08/2019	28/02/2020	SDN 17 RAMBUTAN	380.000,00	PPN	380.000,00
073/BK/BOS-PUSAT/SDN17RBT/2019	28/08/2019	28/02/2020	SDN 17 RAMBUTAN	100.000,00	PPN	100.000,00
083/BK/BOS-PUSAT/SDN17RBT/2019	10/09/2019	28/02/2020	SDN 17 RAMBUTAN	150.000,00	PPN	150.000,00
092/BK/BOS-PUSAT/SDN17RBT/2019	10/09/2019	28/02/2020	SDN 17 RAMBUTAN	350.000,00	PPN	350.000,00
0148/BK/BOS-PUSAT TW.IV /SDN 17 SBW/2019	05/12/2019	27/02/2020	SDN 17 SEMBAWA	245.000,00	PPN	245.000,00
0159/BK/BOS-PUSAT TW.IV /SDN 17 SBW/2019	16/12/2019	27/02/2020	SDN 17 SEMBAWA	385.000,00	PPN	385.000,00
004/SDN17TK/BOS-4/2019	02/12/2019	12/02/2020	SDN 17 TALANG KELAPA	235.000,00	PPN	235.000,00
0071/BK/BOS-PUSAT/SDN18AK/2019	05/12/2019	17/02/2020	SDN 18 AIR KUMBANG	100.000,00	PPN	100.000,00
130/BK/BOS-PUSAT/SDN19MT/2019	11/12/2019	06/01/2020	SDN 19 MUARA TELANG	165.300,00	PPN	165.300,00
133/BK/BOS-PUSAT/SDN19MT/2019	11/12/2019	07/01/2020	SDN 19 MUARA TELANG	105.000,00	PPN	105.000,00
143/BK/BOS-PUSAT/SDN19MT/2019	13/12/2019	06/01/2020	SDN 19 MUARA TELANG	160.000,00	PPN	160.000,00
0061/BK/Bos-Pusat/SDN19RBT/2019	05/09/2019	20/01/2020	SDN 19 RAMBUTAN	350.000,00	PPN	350.000,00
0193/BM/BOS-APBN/TW IV/SDN19TK/2019	10/10/2019	07/01/2020	SDN 19 TALANG KELAPA	165.000,00	PPN	165.000,00
0194/BM/BOS-APBN/TW IV/SDN19TK/2019	10/10/2019	07/01/2020	SDN 19 TALANG KELAPA	113.000,00	PPN	113.000,00
0207/BM/BOS-APBN/TW IV/SDN19TK/2019	30/11/2019	07/01/2020	SDN 19 TALANG KELAPA	113.000,00	PPN	113.000,00
0208/BM/BOS-APBN/TW IV/SDN19TK/2019	30/11/2019	07/01/2020	SDN 19 TALANG KELAPA	165.000,00	PPN	165.000,00
0215/BM/BOS-APBN/TW Iv/SDN19TK/2019	30/11/2019		SDN 19 TALANG KELAPA	254.000,00	PPN	254.000,00
0217/BM/BOS-APBN/TW IV/SDN19TK/2019	02/12/2019	07/01/2020	SDN 19 TALANG KELAPA	275.000,00	PPN	275.000,00
0218/BM/BOS-APBN/TW IV/SDN19TK/2019	02/12/2019	07/01/2020	SDN 19 TALANG KELAPA	163.000,00	PPN	163.000,00
0219/BM/BOS-APBN/TW IV/SDN19TK/2019	02/12/2019		SDN 19 TALANG KELAPA	162.000,00	PPN	162.000,00
0234/BM/BOS-APBN/TW IV/SDN19TK/2019	04/12/2019	27/02/2020	SDN 19 TALANG KELAPA	249.000,00	PPN	249.000,00
0238/BM/BOS-APBN/TW IV/SDN19TK/2019	05/12/2019	07/01/2020	SDN 19 TALANG KELAPA	350.000,00	PPN	350.000,00
0239/BM/BOS-APBN/TW IV/SDN19TK/2019	05/12/2019	07/01/2020	SDN 19 TALANG KELAPA	193.000,00	PPN	193.000,00
0240/BM/BOS-APBN/TW IV/SDN19TK/2019	05/12/2019	27/02/2020	SDN 19 TALANG KELAPA	210.000,00	PPN	210.000,00
0241/BM/BOS-APBN/TW IV/SDN19TK/2019	05/12/2019	07/01/2020	SDN 19 TALANG KELAPA	106.000,00	PPN	106.000,00
0242/BM/BOS-APBN/TW IV/SDN19TK/2019	05/12/2019	27/02/2020	SDN 19 TALANG KELAPA	272.000,00	PPN	272.000,00
0244/BM/BOS-APBN/TW IV/SDN19TK/2019	07/12/2019	27/02/2020	SDN 19 TALANG KELAPA	163.000,00	PPN	163.000,00
0245/BM/BOS-APBN/TW IV/SDN19TK/2019	07/12/2019	07/01/2020	SDN 19 TALANG KELAPA	245.000,00	PPN	245.000,00
0256/BM/BOS-APBN/TW Iv/SDN19TK/2019	09/12/2019	27/02/2020	SDN 19 TALANG KELAPA	150.000,00	PPN	150.000,00
099/BK/BOS-PUSAT/SDN2MP/2019	04/12/2019	20/01/2020	SDN 2 MUARA PADANG	170.500,00	PPN	170.500,00
0096/BK/BOS-APBN/TWIV/SDN21RBT/2019	09/12/2019	15/01/2020	SDN 21 RAMBUTAN	220.000,00	PPN	220.000,00

Nomor BKU	Tanggal BKU	Tanggal Setor	Nama OPD	Utang Pajak	Jenis Pajak	Nilai Setor
0098/BK/BOS-APBN/TWIV/SDN21RBT/2019	14/12/2019	15/01/2020	SDN 21 RAMBUTAN	104.000,00	PPN	104.000,00
0106/BK/BOS-APBN/TWIV/SDN21RBT/2019	21/12/2019	15/01/2020	SDN 21 RAMBUTAN	202.500,00	PPN	202.500,00
0107/BK/BOS-APBN/TWIV/SDN21RBT/2019	21/12/2019	15/01/2020	SDN 21 RAMBUTAN	112.500,00	PPN	112.500,00
0079/BK/APBN/SDN29BA3/2019	05/12/2019	21/01/2020	SDN 29 BANYUASIN III	159.300,00	PPN	159.300,00
0116/BK/BOS-PUSAT/SDN-3AK/2019	07/12/2019	02/01/2020	SDN 3 AIR KUMBANG	300.000,00	PPN	300.000,00
0118/BK/BOS-PUSAT/SDN-3AK/2019	07/12/2019	02/01/2020	SDN 3 AIR KUMBANG	247.000,00	PPN	247.000,00
0043/BK/BOS-APBN/TW.4/SDN6PR/2019	11/12/2019	27/02/2020	SDN 3 SELAT PENUGUAN	50.000,00	PPN	50.000,00
0044/BK/BOS-APBN/TW.4/SDN6PR/2019	12/12/2019	27/02/2020	SDN 3 SELAT PENUGUAN	45.000,00	PPN	45.000,00
0049/BK/BOS-APBN/TW.4/SDN6PR/2019	12/12/2019	27/02/2020	SDN 3 SELAT PENUGUAN	60.000,00	PPN	60.000,00
0053/BK/BOS-APBN/TW.4/SDN6PR/2019	16/12/2019	27/02/2020	SDN 3 SELAT PENUGUAN	60.000,00	PPN	60.000,00
0054/BK/BOS-APBN/TW.4/SDN6PR/2019	16/12/2019	27/02/2020	SDN 3 SELAT PENUGUAN	60.000,00	PPN	60.000,00
0055/BK/BOS-APBN/TW.4/SDN6PR/2019	16/12/2019	27/02/2020	SDN 3 SELAT PENUGUAN	60.000,00	PPN	60.000,00
0056/BK/BOS-APBN/TW.4/SDN6PR/2019	16/12/2019	27/02/2020	SDN 3 SELAT PENUGUAN	60.000,00	PPN	60.000,00
0057/BK/BOS-APBN/TW.4/SDN6PR/2019	16/12/2019	27/02/2020	SDN 3 SELAT PENUGUAN	70.000,00	PPN	70.000,00
0058/BK/BOS-APBN/TW.4/SDN6PR/2019	16/12/2019	27/02/2020	SDN 3 SELAT PENUGUAN	50.000,00	PPN	50.000,00
0059/BK/BOS-APBN/TW.4/SDN6PR/2019	16/12/2019	27/02/2020	SDN 3 SELAT PENUGUAN	50.000,00	PPN	50.000,00
0060/BK/BOS-APBN/TW.4/SDN6PR/2019	17/12/2019	27/02/2020	SDN 3 SELAT PENUGUAN	20.000,00	PPN	20.000,00
0061/BK/BOS-APBN/TW.4/SDN6PR/2019	17/12/2019	27/02/2020	SDN 3 SELAT PENUGUAN	80.000,00	PPN	80.000,00
0062/BK/BOS-APBN/TW.4/SDN6PR/2019	17/12/2019	27/02/2020	SDN 3 SELAT PENUGUAN	30.000,00	PPN	30.000,00
0063/BK/BOS-APBN/TW.4/SDN6PR/2019	17/12/2019	27/02/2020	SDN 3 SELAT PENUGUAN	38.750,00	PPN	38.750,00
0064/BK/BOS-APBN/TW.4/SDN6PR/2019	17/12/2019	27/02/2020	SDN 3 SELAT PENUGUAN	50.000,00	PPN	50.000,00
0065/BK/BOS-APBN/TW.4/SDN6PR/2019	17/12/2019	27/02/2020	SDN 3 SELAT PENUGUAN	50.000,00	PPN	50.000,00
0066/BK/BOS-APBN/TW.4/SDN6PR/2019	18/12/2019	27/02/2020	SDN 3 SELAT PENUGUAN	60.000,00	PPN	60.000,00
0068/BK/BOS-APBN/TW.4/SDN6PR/2019	18/12/2019	27/02/2020	SDN 3 SELAT PENUGUAN	50.000,00	PPN	50.000,00
0113/BK/BOS-PUSAT/SDN30TK/2019	03/12/2019	12/02/2020	SDN 30 TALANG KELAPA	318.181,00	PPN	318.181,00
0115/BK/BOS-PUSAT/SDN30TK/2019	03/12/2019	12/02/2020	SDN 30 TALANG KELAPA	454.545,00	PPN	454.545,00
0119/BK/BOS-PUSAT/SDN30TK/2019	03/12/2019	12/02/2020	SDN 30 TALANG KELAPA	109.090,00	PPN	109.090,00
176/BK/BOS-PUSAT/SDN34TK/2019	06/12/2019	10/02/2020	SDN 34 TALANG KELAPA	300.000,00	PPN	300.000,00
0185/BK/BOS-PUSAT/SDN41BA3/2019	20/12/2019	29/01/2020	SDN 41 PLUS BANYUASIN III	570.000,00	PPN	570.000,00
0081/BK/BOS-PUSAT/SDN5TULIR/2019	04/12/2019	28/01/2020	SDN 5 TUNGKAL ILIR	120.000,00	PPN	120.000,00
0087/BK/BOS-PUSAT/SDN5TULIR/2019	07/12/2019	28/01/2020	SDN 5 TUNGKAL ILIR	165.000,00	PPN	165.000,00
0089/BK/BOS-PUSAT/SDN5TULIR/2019	11/12/2019	28/01/2020	SDN 5 TUNGKAL ILIR	342.500,00	PPN	342.500,00
0095/BK/BOS-PUSAT/SDN5TULIR/2019	20/12/2019	28/01/2020	SDN 5 TUNGKAL ILIR	110.000,00	PPN	110.000,00
00018/BK/BOS/APBN/SDN6MS/2019	10/04/2019	27/02/2020	SDN 6 MUARA SUGIHAN	196.425,00	PPN	196.425,00
00022/BK/BOS/APBN/SDN6MS/2019	15/04/2019	27/02/2020	SDN 6 MUARA SUGIHAN	129.600,00	PPN	129.600,00
00040/BK/BOS/APBN/SDN6MS/2019	13/06/2019	27/02/2020	SDN 6 MUARA SUGIHAN	214.600,00	PPN	214.600,00
00044/BK/BOS/APBN/SDN6MS/2019	14/06/2019	27/02/2020	SDN 6 MUARA SUGIHAN	129.600,00	PPN	129.600,00
00048/BK/BOS/APBN/SDN6MS/2019	15/06/2019	27/02/2020	SDN 6 MUARA SUGIHAN	101.925,00	PPN	101.925,00
0105/BK/BOS-PUSAT/SDN6MS/2019	11/12/2019	27/02/2020	SDN 6 MUARA SUGIHAN	101.925,00	PPN	101.925,00
044/BK/BOS-PUSAT/SDN6MT/IV/2019	04/12/2019	02/03/2020	SDN 6 MUARA TELANG	129.500,00	PPN	129.500,00

Nomor BKU	Tanggal BKU	Tanggal Setor	Nama OPD	Utang Pajak	Jenis Pajak	Nilai Setor
052/BK/BOS-PUSAT/SDN6MT/IV/2019	04/12/2019	02/03/2020	SDN 6 MUARA TELANG	227.500,00	PPN	227.500,00
053/BK/BOS-PUSAT/SDN6MT/IV/2019	04/12/2019	02/03/2020	SDN 6 MUARA TELANG	200.000,00	PPN	200.000,00
057/BK/BOS-PUSAT/SDN6MT/IV/2019	07/12/2019	02/03/2020	SDN 6 MUARA TELANG	110.000,00	PPN	110.000,00
051/BK/BOS-PUSAT/SDN6TI/2019	15/06/2019	22/01/2020	SDN 6 TUNGKAL ILIR	300.000,00	PPN	300.000,00
052/BK/BOS-PUSAT/SDN6TI/2019	17/06/2019	22/01/2020	SDN 6 TUNGKAL ILIR	250.000,00	PPN	250.000,00
053/BK/BOS-PUSAT/SDN6TI/2019	17/06/2019	22/01/2020	SDN 6 TUNGKAL ILIR	125.000,00	PPN	125.000,00
0252/BK/BOS-APBN/TW4/SDN7BA.I/2019	05/12/2019	03/01/2020	SDN 7 BANYUASIN I	477.000,00	PPN	477.000,00
132/BK/BOS-PUSAT/SDN 8 BA.I/2019	18/12/2019	27/02/2020	SDN 8 BANYUASIN I	46.000,00	PPN	46.000,00
133/BK/BOS-PUSAT/SDN 8 BA.I/2019	23/12/2019	27/02/2020	SDN 8 BANYUASIN I	150.000,00	PPN	150.000,00
00109/BK/BOS-PUSAT/SDN8MP/2019	06/12/2019	06/01/2020	SDN 8 MUARA PADANG	184.000,00	PPN	184.000,00
0143/BK/BOS-PUSAT/TW4/SDN8PR/2019	11/12/2019		SDN 8 PULAU RIMAU	100.000,00	PPN	100.000,00
0005/BOS APBN/TW 1/2019	14/01/2019	07/02/2020	SDN 8 SUMBER MARGA TELANG	117.500,00	PPN	117.500,00
01.0029/BK/BOS - APBN/TW.1/SDN8TL/2019	21/03/2019	27/02/2020	SDN 8 TANJUNG LAGO	468.000,00	PPN	468.000,00
02.0081/BK/BOS - PUSAT/TW.II/SDN 8 TL/2019	27/05/2019	27/02/2020	SDN 8 TANJUNG LAGO	298.000,00	PPN	298.000,00
03.0139/BK/BOS - PUSAT/TW.III/SDN 8 TL/2019	09/09/2019	27/02/2020	SDN 8 TANJUNG LAGO	215.000,00	PPN	215.000,00
118/BM/BOS-PUSAT/SDN9TK/2019	07/12/2019	14/01/2020	SDN 9 TALANG KELAPA	180.000,00	PPN	180.000,00
129/BM/BOS-PUSAT/SDN9TK/2019	17/12/2019	14/01/2020	SDN 9 TALANG KELAPA	135.000,00	PPN	135.000,00
130/BM/BOS-PUSAT/SDN9TK/2019	17/12/2019	14/01/2020	SDN 9 TALANG KELAPA	120.000,00	PPN	120.000,00
0283/BK/BOS-PUSAT/TW4/SMPN1MS/2019	04/12/2019	17/01/2020	SMPN 1 MUARA SUGIHAN	103.636,00	PPN	103.636,00
0285/BK/BOS-PUSAT/TW4/SMPN1MS/2019	04/12/2019	17/01/2020	SMPN 1 MUARA SUGIHAN	116.363,00	PPN	116.363,00
0292/BK/BOS-PUSAT/TW4/SMPN1MS/2019	04/12/2019	17/01/2020	SMPN 1 MUARA SUGIHAN	263.636,00	PPN	263.636,00
0302/BK/BOS-PUSAT/TW4/SMPN1MS/2019	20/12/2019	17/01/2020	SMPN 1 MUARA SUGIHAN	290.000,00	PPN	290.000,00
0303/BK/BOS-PUSAT/TW4/SMPN1MS/2019	20/12/2019	17/01/2020	SMPN 1 MUARA SUGIHAN	454.545,00	PPN	454.545,00
0216/BK/BOS-APBN/TW.4/SMPN 1 SELAT PENUGUAN/2019	09/12/2019	20/02/2020	SMPN 1 SELAT PENUGUAN	140.000,00	PPN	140.000,00
0218/BK/BOS-APBN/TW.4/SMPN 1 SELAT PENUGUAN/2019	09/12/2019	20/02/2020	SMPN 1 SELAT PENUGUAN	197.500,00	PPN	197.500,00
0219/BK/BOS-APBN/TW.4/SMPN 1 SELAT PENUGUAN/2019	09/12/2019	20/02/2020	SMPN 1 SELAT PENUGUAN	200.000,00	PPN	200.000,00
0239/BK/BOS-APBN/TW.4/SMPN 1 SELAT PENUGUAN/2019	19/12/2019	20/02/2020	SMPN 1 SELAT PENUGUAN	200.000,00	PPN	200.000,00
0252/BK/BOS-APBN/TW.4/SMPN 1 SELAT PENUGUAN/2019	19/12/2019	20/02/2020	SMPN 1 SELAT PENUGUAN	250.000,00	PPN	250.000,00
0259/BK/BOS-APBN/TW.4/SMPN 1 SELAT PENUGUAN/2019	19/12/2019	20/02/2020	SMPN 1 SELAT PENUGUAN	290.000,00	PPN	290.000,00
0063/BK/BOS-APBN/TW4/SMPN1TANJUNGLAG O/2019	20/12/2019	12/02/2020	SMPN 1 TANJUNG LAGO	252.615,00	PPN	252.615,00
0064/BK/BOS-APBN/TW4/SMPN1TANJUNGLAG O/2019	20/12/2019	12/02/2020	SMPN 1 TANJUNG LAGO	581.500,00	PPN	581.500,00
0076/BK/BOS-APBN/TW4/SMPN1TANJUNGLAG O/2019	20/12/2019	12/02/2020	SMPN 1 TANJUNG LAGO	450.000,00	PPN	450.000,00
0087/BK/BOS-APBN/TW4/SMPN1TANJUNGLAG O/2019	24/12/2019	12/02/2020	SMPN 1 TANJUNG LAGO	200.000,00	PPN	200.000,00
0090/BK/BOS-APBN/TW4/SMPN1TANJUNGLAG O/2019	26/12/2019	12/02/2020	SMPN 1 TANJUNG LAGO	300.000,00	PPN	300.000,00
0241/BK/BOS-PUSAT/SMPN2MP/2019	07/12/2019	15/01/2020	SMPN 2 MUARA PADANG	330.000,00	PPN	330.000,00
0253/BK/BOS-PUSAT/SMPN2MP/2019	14/12/2019	15/01/2020	SMPN 2 MUARA PADANG	455.000,00	PPN	455.000,00
00194/BK/BOS-PUSAT/TW4/SMPN2SMT/2019	09/12/2019	28/02/2020	SMPN 2 SUMBER MARGA TELANG	570.454,00	PPN	570.454,00

Nomor BKU	Tanggal BKU	Tanggal Setor	Nama OPD	Utang Pajak	Jenis Pajak	Nilai Setor
212/BK/BOS-PUSAT/SMPN3MS/2019	06/12/2019	23/01/2020	SMPN 3 MUARA SUGIHAN	300.000,00	PPN	300.000,00
0171/BK/BOS-PUSAT/SMPN 3 MT/2019	05/12/2019	02/01/2020	SMPN 3 MUARA TELANG	120.909,00	PPN	120.909,00
0115/BM/BOS-PUSAT/SMPN4TK/2019	06/12/2019	23/01/2020	SMPN 4 TALANG KELAPA	370.000,00	PPN	370.000,00
0143/BM/BOS-PUSAT/SMPN4TK/2019	12/12/2019	23/01/2020	SMPN 4 TALANG KELAPA	452.500,00	PPN	452.500,00
0175/BM/BOS-PUSAT/SMPN4TAPA/2019	18/12/2019	23/01/2020	SMPN 4 TALANG KELAPA	120.000,00	PPN	120.000,00
<b>Jumlah</b>				<b>43.934.211,00</b>		<b>43.934.211,00</b>
<b>Total</b>				<b>81.756.796,00</b>		

**RINCIAN PENDAPATAN DITERIMA DIMUKA  
PEMERINTAH KABUPATEN BANYUASIN TAHUN ANGGARAN 2019**

(dalam rupiah)

Tgl SKPD	No SKPD	Nama WP	Jatuh Tempo	Masa Pajak	Lokasi	Nilai Pajak	Waktu (bulan)	Nilai/ Bulan	Pemakaian	Pendapatan LRA	Pendapatan LO	Pendapatan Dimuka	Tgl Setor
27/08/2019	1/SKPD.2424/9/6/2019	555 THAI TEA	27/09/2019	27/08/2019 - 26/08/2020	KEC.RAMBUTAN	360.000,00	12,00	30.000,00	150.000,00	360.000,00	150.000,00	210.000,00	13/11/2019
02/04/2019	1/SKPD.1007/9/6/2019	A. RACHIM, S.SOS	02/05/2019	02/04/2019 - 01/04/2020	KEC.RAMBUTAN	648.000,00	12,00	54.000,00	486.000,00	648.000,00	486.000,00	162.000,00	23/04/2019
14/03/2019	2/SKPD.1007/9/6/2019	A. RACHIM, S.SOS	13/04/2019	14/03/2019 - 13/03/2020	KEC.RAMBUTAN	2.400.000,00	12,00	200.000,00	2.000.000,00	2.400.000,00	2.000.000,00	400.000,00	20/04/2019
12/06/2019	3/SKPD.1007/9/10/2019	A. RACHIM, S.SOS	12/07/2019	12/06/2019 - 11/06/2020	KEC.TALANG KELAPA	1.170.000,00	12,00	97.500,00	682.500,00	1.170.000,00	682.500,00	487.500,00	12/06/2019
02/05/2019	4/SKPD.1007/9/10/2019	A. RACHIM, S.SOS	02/06/2019	02/05/2019 - 01/05/2020	KEC.TALANG KELAPA	3.375.000,00	12,00	281.250,00	2.250.000,00	3.375.000,00	2.250.000,00	1.125.000,00	22/08/2019
02/10/2019	5/SKPD.1007/9/10/2019	A. RACHIM, S.SOS	02/11/2019	02/10/2019 - 01/10/2020	KEC.TALANG KELAPA	800.000,00	12,00	66.666,67	200.000,00	800.000,00	200.000,00	600.000,00	16/10/2019
04/03/2019	1/SKPD.2737/9/6/2019	ABBIE FUN	03/04/2019	02/03/2019 - 01/03/2020	KEC.RAMBUTAN	90.000,00	12,00	7.500,00	75.000,00	90.000,00	75.000,00	15.000,00	04/03/2019
28/03/2019	1/SKPD.1659/9/6/2019	ADI ANGGUN SUCIPTAN	27/04/2019	24/01/2019 - 23/01/2020	KEC.RAMBUTAN	135.000,00	12,00	11.250,00	135.000,00	135.000,00	135.000,00	0,00	28/03/2019
28/03/2019	1/SKPD.1659/9/6/2019	ADI ANGGUN SUCIPTAN	27/04/2019	24/01/2019 - 23/01/2020	KEC.RAMBUTAN	270.000,00	12,00	22.500,00	270.000,00	270.000,00	270.000,00	0,00	28/03/2019
16/04/2019	1/SKPD.2096/9/6/2019	AFIFAH BAG & SHOES	16/05/2019	16/04/2019 - 15/04/2020	KEC.RAMBUTAN	90.000,00	12,00	7.500,00	67.500,00	90.000,00	67.500,00	22.500,00	01/07/2019
15/03/2019	1/SKPD.374/9/10/2019	ALFARED SIMANULANG	14/04/2019	15/03/2019 - 14/03/2020	KEC.TALANG KELAPA	400.000,00	12,00	33.333,33	333.333,33	400.000,00	333.333,33	66.666,67	18/03/2019
15/03/2019	1/SKPD.374/9/10/2019	ALFARED SIMANULANG	14/04/2019	15/03/2019 - 14/03/2020	KEC.TALANG KELAPA	800.000,00	12,00	66.666,67	666.666,67	800.000,00	666.666,67	133.333,33	18/03/2019
03/01/2019	2/SKPD.374/9/5/2019	ALFARED SIMANULANG	02/02/2019	03/01/2019 - 02/01/2020	KEC.BETUNG	11.250.000,00	12,00	937.500,00	11.250.000,00	11.250.000,00	11.250.000,00	0,00	20/03/2019
01/07/2019	1/SKPD.82/9/10/2019	AMAZY RESTO	31/07/2019	07/05/2019 - 06/05/2020	KEC.TALANG KELAPA	2.700.000,00	12,00	225.000,00	1.800.000,00	2.700.000,00	1.800.000,00	900.000,00	10/07/2019
22/12/2019	1/SKPD.1978/9/10/2019	APOTEK K 24 TANAH MA	22/01/2020	22/12/2019-21/12/2020	KEC.TALANG KELAPA	450.000,00	12,00	37.500,00					
22/12/2019	1/SKPD.1978/9/10/2019	APOTEK K 24 TANAH MA	22/01/2020	22/12/2019-21/12/2020	KEC.TALANG KELAPA	1.200.000,00	12,00	100.000,00					
12/11/2019	1/SKPD.2698/9/5/2019	APOTEK NURBAINI	12/12/2019	12/11/2019 - 11/11/2020	KEC.BETUNG	225.000,00	12,00	18.750,00	37.500,00	225.000,00	37.500,00	187.500,00	19/11/2019
01/03/2019	1/SKPD.1708/9/10/2019	ARDIANENGSIH ( APOTEK SUKAJADI)	31/03/2019	21/02/2019 - 20/02/2020	KEC.TALANG KELAPA	120.000,00	12,00	10.000,00	110.000,00	120.000,00	110.000,00	10.000,00	13/03/2019
05/10/2019	1/SKPD.2676/9/5/2019	ARI CELL	04/10/2020	05/10/2019 - 04/10/2020	KEC.BETUNG	33.750,00	12,00	2.812,50	8.437,50	33.750,00	8.437,50	25.312,50	11/12/2019
01/03/2019	1/SKPD.1441/9/10/2019	ARPAN	31/03/2019	21/02/2019 - 20/02/2020	KEC.TALANG KELAPA	112.500,00	12,00	9.375,00	103.125,00	112.500,00	103.125,00	9.375,00	06/03/2019
01/03/2019	1/SKPD.1441/9/10/2019	ARPAN	31/03/2019	21/02/2019 - 20/02/2020	KEC.TALANG KELAPA	56.250,00	12,00	4.687,50	51.562,50	56.250,00	51.562,50	4.687,50	06/03/2019
01/03/2019	1/SKPD.1441/9/10/2019	ARPAN	31/03/2019	21/02/2019 - 20/02/2020	KEC.TALANG KELAPA	200.000,00	12,00	16.666,67	183.333,33	200.000,00	183.333,33	16.666,67	06/03/2019
14/02/2019	2/SKPD.1441/9/10/2019	ARPAN	16/03/2019	14/02/2019 - 15/03/2019	KEC.TALANG KELAPA	45.000,00	1,00	45.000,00	45.000,00	45.000,00	45.000,00	0,00	14/02/2019
09/09/2019	1/SKPD.2421/9/6/2019	AYAM BEBEK PAK BOS	09/10/2019	27/08/2019 - 26/08/2020	KEC.RAMBUTAN	360.000,00	12,00	30.000,00	150.000,00	360.000,00	150.000,00	210.000,00	07/10/2019
20/05/2019	1/SKPD.1195/9/10/2019	BAGYO	19/06/2019	20/05/2019 - 19/05/2020	KEC.TALANG KELAPA	2.700.000,00	12,00	225.000,00	1.800.000,00	2.700.000,00	1.800.000,00	900.000,00	20/05/2019
25/04/2019	1/SKPD.1180/9/5/2019	BAMBANG JOESMAN	15/08/2019	15/07/2019 - 14/07/2020	KEC.BETUNG	3.375.000,00	12,00	281.250,00	1.687.500,00	3.375.000,00	1.687.500,00	1.687.500,00	25/04/2019
01/04/2019	2/SKPD.1180/9/10/2019	BAMBANG JOESMAN	30/04/2019	01/04/2019 - 31/03/2020	KEC.TALANG KELAPA	3.375.000,00	12,00	281.250,00	2.531.250,00	3.375.000,00	2.531.250,00	843.750,00	25/04/2019
29/04/2019	3/SKPD.1180/9/16/2019	BAMBANG JOESMAN	29/05/2019	27/04/2019 - 26/04/2020	KEC.SUAK TAPEH	3.375.000,00	12,00	281.250,00	2.531.250,00	3.375.000,00	2.531.250,00	843.750,00	29/05/2019
31/08/2019	4/SKPD.1180/9/5/2019	BAMBANG JOESMAN	30/08/2019	31/08/2019 - 30/08/2020	KEC.BETUNG	3.375.000,00	12,00	281.250,00	1.406.250,00	3.375.000,00	1.406.250,00	1.968.750,00	05/09/2019
07/11/2019	5/SKPD.1180/9/12/2019	BAMBANG JOESMAN	07/12/2019	07/11/2019 - 06/11/2020	KEC.TANJUNG LAGO	3.375.000,00	12,00	281.250,00	562.500,00	3.375.000,00	562.500,00	2.812.500,00	11/11/2019
01/03/2019	1/SKPD.1603/9/10/2019	BANK BNI CAB.TALANG	31/03/2019	21/02/2019 - 20/02/2020	KEC.TALANG KELAPA	168.750,00	12,00	14.062,50	154.687,50	168.750,00	154.687,50	14.062,50	04/03/2019
01/03/2019	1/SKPD.1603/9/10/2019	BANK BNI CAB.TALANG KELAPA	31/03/2019	21/02/2019 - 20/02/2020	KEC.TALANG KELAPA	400.000,00	12,00	33.333,33	366.666,67	400.000,00	366.666,67	33.333,33	04/03/2019
12/06/2019	2/SKPD.1603/9/10/2019	BANK BNI CAB.TALANG KELAPA	12/07/2019	12/06/2019 - 11/06/2020	KEC.TALANG KELAPA	168.750,00	12,00	14.062,50	98.437,50	168.750,00	98.437,50	70.312,50	02/07/2019
12/06/2019	2/SKPD.1603/9/10/2019	BANK BNI CAB.TALANG	12/07/2019	12/06/2019 - 11/06/2020	KEC.TALANG KELAPA	400.000,00	12,00	33.333,33	233.333,33	400.000,00	233.333,33	166.666,67	02/07/2019
08/07/2019	1/SKPD.1763/9/10/2019	BANK BRI CAB.SUKAJADI	08/08/2019	08/03/2019 - 07/03/2020	KEC.TALANG KELAPA	281.250,00	12,00	23.437,50	234.375,00	281.250,00	234.375,00	46.875,00	06/08/2019
08/07/2019	1/SKPD.1763/9/10/2019	BANK BRI CAB.SUKAJADI	08/08/2019	08/03/2019 - 07/03/2020	KEC.TALANG KELAPA	90.000,00	12,00	7.500,00	75.000,00	90.000,00	75.000,00	15.000,00	06/08/2019
02/09/2019	1/SKPD.2431/9/12/2019	BANK BRI KTM TELANG	02/10/2019	27/08/2019 - 26/08/2020	KEC.TANJUNG LAGO	112.500,00	12,00	9.375,00	46.875,00	112.500,00	46.875,00	65.625,00	02/10/2019
15/08/2019	1/SKPD.1584/9/6/2019	BANK MANDIRI BETUNG	15/09/2019	23/08/2019 - 22/08/2020	KEC.BETUNG	225.000,00	12,00	18.750,00	93.750,00	225.000,00	93.750,00	131.250,00	15/08/2019
08/02/2019	1/SKPD.1800/9/6/2019	BANK MANDIRI KCP PALEMBANG JAKABARING	10/03/2019	03/01/2019 - 02/01/2020	KEC.RAMBUTAN	600.000,00	12,00	50.000,00	600.000,00	600.000,00	600.000,00	0,00	13/02/2019
08/02/2019	1/SKPD.1800/9/6/2019	BANK MANDIRI KCP	10/03/2019	03/01/2019 - 02/01/2020	KEC.RAMBUTAN	90.000,00	12,00	7.500,00	90.000,00	90.000,00	90.000,00	0,00	13/02/2019
08/02/2019	1/SKPD.1800/9/6/2019	BANK MANDIRI KCP PALEMBANG JAKABARING	10/03/2019	03/01/2019 - 02/01/2020	KEC.RAMBUTAN	270.000,00	12,00	22.500,00	270.000,00	270.000,00	270.000,00	0,00	13/02/2019
04/11/2019	1/SKPD.2894/9/5/2019	BANK SUMSEL BABEL BETUNG	04/12/2019	04/11/2019 - 03/11/2020	KEC.BETUNG	900.000,00	12,00	75.000,00	150.000,00	900.000,00	150.000,00	750.000,00	13/11/2019
04/11/2019	1/SKPD.2894/9/5/2019	BANK SUMSEL BABEL	04/12/2019	04/11/2019 - 03/11/2020	KEC.BETUNG	400.000,00	12,00	33.333,33	66.666,67	400.000,00	66.666,67	333.333,33	13/11/2019
11/11/2019	1/SKPD.1631/9/11/2019	BANK SUMSEL BABEL KAS MARIANA	11/12/2019	10/10/2019 - 09/10/2020	KEC.BANYUASIN I	337.500,00	12,00	28.125,00	84.375,00	337.500,00	84.375,00	253.125,00	09/12/2019

Tgl SKPD	No SKPD	Nama WP	Jatuh Tempo	Masa Pajak	Lokasi	Nilai Pajak	Waktu (bulan)	Nilai/ Bulan	Pemakaian	Pendapatan LRA	Pendapatan LO	Pendapatan Dimuka	Tgl Setor
11/11/2019	1/SKPD.1631/9/10/2019	BANK SUMSEL BABEL KAS MARIANA	11/12/2019	10/10/2019 - 09/10/2020	KEC.BANYUASIN I	1.012.500,00	12,00	84.375,00	253.125,00	1.012.500,00	253.125,00	759.375,00	09/12/2019
07/10/2019	1/SKPD.1917/9/10/2019	BARBERSHOP RBI	07/11/2019	02/10/2019 - 01/10/2020	KEC.TALANG KELAPA	180.000,00	12,00	15.000,00	45.000,00	180.000,00	45.000,00	135.000,00	06/11/2019
10/10/2019	1/SKPD.2692/9/10/2019	BERKAT AC	10/11/2019	10/10/2019 - 09/10/2020	KEC.TALANG KELAPA	112.500,00	12,00	9.375,00	28.125,00	112.500,00	28.125,00	84.375,00	04/11/2019
19/08/2019	1/SKPD.1141/9/10/2019	BETTI GUSTIANA	19/09/2019	19/08/2019 - 18/08/2020	KEC.TALANG KELAPA	600.000,00	12,00	50.000,00	250.000,00	600.000,00	250.000,00	350.000,00	20/11/2019
23/04/2019	1/SKPD.939/9/3/2019	BFI FINANCE	23/05/2019	23/04/2019 - 22/04/2020	KEC.BANYUASIN III	300.000,00	12,00	25.000,00	225.000,00	300.000,00	225.000,00	75.000,00	23/04/2019
23/04/2019	1/SKPD.939/9/3/2019	BFI FINANCE	23/05/2019	23/04/2019 - 22/04/2020	KEC.BANYUASIN III	225.000,00	12,00	18.750,00	168.750,00	225.000,00	168.750,00	56.250,00	23/04/2019
03/09/2019	2/SKPD.939/9/5/2019	BFI FINANCE	03/10/2019	03/09/2019 - 02/09/2020	KEC.BETUNG	300.000,00	12,00	25.000,00	100.000,00	300.000,00	100.000,00	200.000,00	18/09/2019
07/03/2019	1/SKPD.2038/9/3/2019	BUANA ADVERTISING	06/04/2019	07/03/2019 - 06/03/2020	KEC.BANYUASIN III	4.050.000,00	12,00	337.500,00	3.375.000,00	4.050.000,00	3.375.000,00	675.000,00	11/03/2019
27/08/2019	1/SKPD.275/9/6/2019	CFC JAKABARING	27/09/2019	27/08/2019 - 26/08/2020	KEC.RAMBUTAN	90.000,00	12,00	7.500,00	37.500,00	90.000,00	37.500,00	52.500,00	27/11/2019
30/04/2019	1/SKPD.2772/9/10/2019	CV. 2M ADVERTISING	30/05/2019	02/07/2019 - 01/07/2020	KEC.TALANG KELAPA	900.000,00	12,00	75.000,00	450.000,00	900.000,00	450.000,00	450.000,00	30/04/2019
30/04/2019	1/SKPD.2772/9/10/2019	CV. 2M ADVERTISING	30/05/2019	02/07/2019 - 01/07/2020	KEC.TALANG KELAPA	2.700.000,00	12,00	225.000,00	1.350.000,00	2.700.000,00	1.350.000,00	1.350.000,00	30/04/2019
10/07/2019	1/SKPD.434/9/5/2019	CV. ANGGREK ADVERTISING	10/08/2019	10/07/2019 - 09/07/2020	KEC.BETUNG	3.375.000,00	12,00	281.250,00	1.687.500,00	3.375.000,00	1.687.500,00	1.687.500,00	15/07/2019
15/10/2019	2/SKPD.434/9/5/2019	CV. ANGGREK ADVERTISING	15/11/2019	19/10/2019 - 18/10/2020	KEC.BETUNG	2.700.000,00	12,00	225.000,00	675.000,00	2.700.000,00	675.000,00	2.025.000,00	15/10/2019
01/08/2019	1/SKPD.2376/9/5/2019	CV. DEVIS JAYA	31/08/2019	19/06/2019 - 18/06/2020	KEC.BETUNG	3.375.000,00	12,00	281.250,00	1.968.750,00	3.375.000,00	1.968.750,00	1.406.250,00	08/08/2019
31/10/2019	2/SKPD.2376/9/5/2019	CV. DEVIS JAYA	30/11/2019	01/11/2019 - 31/10/2020	KEC.BETUNG	3.375.000,00	12,00	281.250,00	562.500,00	3.375.000,00	562.500,00	2.812.500,00	31/10/2019
21/02/2019	1/SKPD.132/9/17/2019	CV. EDELWEISS ADVERTISING	23/03/2019	21/02/2019 - 20/02/2020	KEC.SEMBAWA	1.350.000,00	12,00	112.500,00	1.237.500,00	1.350.000,00	1.237.500,00	112.500,00	26/02/2019
21/02/2019	2/SKPD.132/9/10/2019	CV. EDELWEISS	23/03/2019	21/02/2019 - 20/02/2020	KEC.TALANG KELAPA	800.000,00	12,00	66.666,67	733.333,33	800.000,00	733.333,33	66.666,67	26/02/2019
02/07/2019	3/SKPD.132/9/10/2019	CV. EDELWEISS ADVERTISING	02/08/2019	02/07/2019 - 01/07/2020	KEC.TALANG KELAPA	1.200.000,00	12,00	100.000,00	600.000,00	1.200.000,00	600.000,00	600.000,00	30/07/2019
02/07/2019	4/SKPD.132/9/17/2019	CV. EDELWEISS ADVERTISING	02/08/2019	02/07/2019 - 01/07/2020	KEC.SEMBAWA	1.200.000,00	12,00	100.000,00	600.000,00	1.200.000,00	600.000,00	600.000,00	30/07/2019
30/09/2019	5/SKPD.132/9/10/2019	CV. EDELWEISS	30/10/2019	30/09/2019 - 29/09/2020	KEC.TALANG KELAPA	2.250.000,00	12,00	187.500,00	750.000,00	2.250.000,00	750.000,00	1.500.000,00	01/10/2019
01/10/2019	6/SKPD.132/9/10/2019	CV. EDELWEISS ADVERTISING	31/10/2019	01/10/2019 - 31/10/2019	KEC.TALANG KELAPA	360.000,00	1,00	360.000,00	360.000,00	360.000,00	360.000,00	0,00	01/10/2019
23/10/2019	7/SKPD.132/9/10/2019	CV. EDELWEISS ADVERTISING	23/11/2019	23/10/2019 - 22/10/2020	KEC.TALANG KELAPA	2.700.000,00	12,00	225.000,00	675.000,00	2.700.000,00	675.000,00	2.025.000,00	24/10/2019
04/11/2019	8/SKPD.132/9/10/2019	CV. EDELWEISS	04/12/2019	04/11/2019 - 03/11/2020	KEC.TALANG KELAPA	450.000,00	12,00	37.500,00	75.000,00	450.000,00	75.000,00	375.000,00	11/11/2019
04/11/2019	8/SKPD.132/9/10/2019	CV. EDELWEISS ADVERTISING	04/12/2019	04/11/2019 - 03/11/2020	KEC.TALANG KELAPA	400.000,00	12,00	33.333,33	66.666,67	400.000,00	66.666,67	333.333,33	11/11/2019
04/11/2019	8/SKPD.132/9/10/2019	CV. EDELWEISS ADVERTISING	04/12/2019	04/11/2019 - 03/11/2020	KEC.TALANG KELAPA	600.000,00	12,00	50.000,00	100.000,00	600.000,00	100.000,00	500.000,00	11/11/2019
17/03/2019	1/SKPD.755/9/10/2019	CV. IDEA PRIMA ADV.	16/04/2019	17/03/2019 - 14/04/2019	KEC.TALANG KELAPA	1.125.000,00	1,00	1.125.000,00	1.125.000,00	1.125.000,00	1.125.000,00	0,00	18/03/2019
25/10/2019	2/SKPD.755/9/10/2019	CV. IDEA PRIMA ADV.	25/11/2019	25/10/2019 - 25/11/2019	KEC.TALANG KELAPA	1.687.500,00	1,00	1.687.500,00	1.687.500,00	1.687.500,00	1.687.500,00	0,00	28/10/2019
01/11/2019	3/SKPD.755/9/10/2019	CV. IDEA PRIMA ADV.	30/11/2019	01/11/2019 - 30/11/2019	KEC.TALANG KELAPA	2.812.500,00	1,00	2.812.500,00	2.812.500,00	2.812.500,00	2.812.500,00	0,00	05/11/2019
11/11/2019	4/SKPD.755/9/10/2019	CV. IDEA PRIMA ADV.	11/12/2019	11/11/2019 - 10/11/2020	KEC.TALANG KELAPA	4.500.000,00	12,00	375.000,00	750.000,00	4.500.000,00	750.000,00	3.750.000,00	12/11/2019
11/11/2019	5/SKPD.755/9/5/2019	CV. IDEA PRIMA ADV.	10/12/2019	11/11/2019 - 10/11/2020	KEC.BETUNG	6.750.000,00	12,00	562.500,00	1.125.000,00	6.750.000,00	1.125.000,00	5.625.000,00	12/11/2019
11/11/2019	6/SKPD.755/9/17/2019	CV. IDEA PRIMA ADV.	10/12/2019	11/11/2019 - 10/11/2020	KEC.SEMBAWA	1.687.500,00	12,00	140.625,00	281.250,00	1.687.500,00	281.250,00	1.406.250,00	12/11/2019
11/11/2019	7/SKPD.755/9/12/2019	CV. IDEA PRIMA ADV.	11/12/2019	11/11/2019 - 10/11/2020	KEC.TANJUNG LAGO	1.125.000,00	12,00	93.750,00	187.500,00	1.125.000,00	187.500,00	937.500,00	12/11/2019
11/11/2019	8/SKPD.755/9/3/2019	CV. IDEA PRIMA ADV.	11/12/2019	11/11/2019 - 10/11/2020	KEC.BANYUASIN III	1.687.500,00	12,00	140.625,00	281.250,00	1.687.500,00	281.250,00	1.406.250,00	12/11/2019
11/11/2019	9/SKPD.755/9/16/2019	CV. IDEA PRIMA ADV.	11/12/2019	11/11/2019 - 10/11/2020	KEC.SUAK TAPEH	1.125.000,00	12,00	93.750,00	187.500,00	1.125.000,00	187.500,00	937.500,00	12/11/2019
02/04/2019	1/SKPD.864/9/10/2019	CV. MEGAH SENTOSA	02/05/2019	02/04/2019 - 01/04/2020	KEC.TALANG KELAPA	400.000,00	12,00	33.333,33	300.000,00	400.000,00	300.000,00	100.000,00	24/04/2019
02/04/2019	2/SKPD.864/9/5/2019	CV. MEGAH SENTOSA	02/05/2019	02/04/2019 - 01/04/2020	KEC.BETUNG	450.000,00	12,00	37.500,00	337.500,00	450.000,00	337.500,00	112.500,00	24/04/2019
08/05/2019	3/SKPD.864/9/3/2019	CV. MEGAH SENTOSA	07/06/2019	08/05/2019 - 07/05/2020	KEC.BANYUASIN III	900.000,00	12,00	75.000,00	600.000,00	900.000,00	600.000,00	300.000,00	10/05/2019
03/03/2019	1/SKPD.619/9/10/2019	CV. MENARA	02/04/2019	03/03/2019 - 31/03/2019	KEC.TALANG KELAPA	562.500,00	1,00	562.500,00	562.500,00	562.500,00	562.500,00	0,00	12/03/2019
19/07/2019	10/SKPD.619/9/10/2019	CV. MENARA ADVERTISING	19/08/2019	19/07/2019 - 19/08/2019	KEC.TALANG KELAPA	2.250.000,00	1,00	2.250.000,00	2.250.000,00	2.250.000,00	2.250.000,00	0,00	19/07/2019
15/10/2019	11/SKPD.619/9/10/2019	CV. MENARA ADVERTISING	15/11/2019	15/10/2019 - 12/11/2019	KEC.TALANG KELAPA	843.750,00	1,00	843.750,00	843.750,00	843.750,00	843.750,00	0,00	31/10/2019
15/10/2019	12/SKPD.619/9/10/2019	CV. MENARA	15/11/2019	27/10/2019 - 09/11/2019	KEC.TALANG KELAPA	843.750,00	1,00	843.750,00	843.750,00	843.750,00	843.750,00	0,00	31/10/2019
27/11/2019	13/SKPD.619/9/10/2019	CV. MENARA ADVERTISING	27/12/2019	01/12/2019 - 31/12/2019	KEC.TALANG KELAPA	843.750,00	1,00	843.750,00	843.750,00	843.750,00	843.750,00	0,00	27/11/2019
18/11/2019	14/SKPD.619/9/5/2019	CV. MENARA ADVERTISING	18/12/2019	18/11/2019 - 17/11/2020	KEC.BETUNG	2.500.000,00	12,00	208.333,33	416.666,67	2.500.000,00	416.666,67	2.083.333,33	26/11/2019
18/11/2019	14/SKPD.619/9/5/2019	CV. MENARA	18/12/2019	18/11/2019 - 17/11/2020	KEC.BETUNG	1.000.000,00	12,00	83.333,33	166.666,67	1.000.000,00	166.666,67	833.333,33	26/11/2019
18/11/2019	15/SKPD.619/9/10/2019	CV. MENARA ADVERTISING	18/12/2019	18/11/2019 - 17/11/2020	KEC.TALANG KELAPA	2.500.000,00	12,00	208.333,33	416.666,67	2.500.000,00	416.666,67	2.083.333,33	26/11/2019

Tgl SKPD	No SKPD	Nama WP	Jatuh Tempo	Masa Pajak	Lokasi	Nilai Pajak	Waktu (bulan)	Nilai/ Bulan	Pemakaian	Pendapatan LRA	Pendapatan LO	Pendapatan Dimuka	Tgl Setor
18/11/2019	16/SKPD.619/9/3/2019	CV. MENARA ADVERTISING	18/12/2019	18/11/2019 - 17/11/2020	KEC.BANYUASIN III	1.000.000,00	12,00	83.333,33	166.666,67	1.000.000,00	166.666,67	833.333,33	26/11/2019
18/11/2019	17/SKPD.619/9/5/2019	CV. MENARA ADVERTISING	18/12/2019	18/11/2019 - 17/11/2020	KEC.BETUNG	5.000.000,00	12,00	416.666,67	833.333,33	5.000.000,00	833.333,33	4.166.666,67	29/11/2019
02/11/2019	18/SKPD.619/9/3/2019	CV. MENARA ADVERTISING	02/12/2019	01/10/2019 - 30/09/2020	KEC.BANYUASIN III	2.250.000,00	12,00	187.500,00	562.500,00	2.250.000,00	562.500,00	1.687.500,00	02/12/2019
02/11/2019	18/SKPD.619/9/3/2019	CV. MENARA ADVERTISING	02/12/2019	01/10/2019 - 30/09/2020	KEC.BANYUASIN III	581.250,00	12,00	48.437,50	145.312,50	581.250,00	145.312,50	435.937,50	02/12/2019
20/11/2019	19/SKPD.619/9/10/2019	CV. MENARA ADVERTISING	20/12/2019	16/11/2019 - 15/11/2020	KEC.TALANG KELAPA	130.000,00	12,00	10.833,33	21.666,67	130.000,00	21.666,67	108.333,33	20/12/2019
03/03/2019	2/SKPD.619/9/3/2019	CV. MENARA ADVERTISING	02/04/2019	03/03/2019 - 31/03/2019	KEC.BANYUASIN III	562.500,00	1,00	562.500,00	562.500,00	562.500,00	562.500,00	0,00	12/03/2019
03/03/2019	3/SKPD.619/9/5/2019	CV. MENARA ADVERTISING	02/04/2019	03/03/2019 - 31/03/2019	KEC.BETUNG	562.500,00	1,00	562.500,00	562.500,00	562.500,00	562.500,00	0,00	12/03/2019
12/07/2019	4/SKPD.619/9/10/2019	CV. MENARA ADVERTISING	12/08/2019	17/07/2019 - 16/07/2020	KEC.TALANG KELAPA	8.437.500,00	12,00	703.125,00	4.218.750,00	8.437.500,00	4.218.750,00	4.218.750,00	12/07/2019
12/07/2019	5/SKPD.619/9/17/2019	CV. MENARA ADVERTISING	12/08/2019	17/07/2019 - 16/07/2020	KEC.SEMBAWA	1.125.000,00	12,00	93.750,00	562.500,00	1.125.000,00	562.500,00	562.500,00	12/07/2019
12/07/2019	6/SKPD.619/9/3/2019	CV. MENARA ADVERTISING	12/08/2019	17/07/2019 - 16/07/2020	KEC.BANYUASIN III	4.500.000,00	12,00	375.000,00	2.250.000,00	4.500.000,00	2.250.000,00	2.250.000,00	12/07/2019
12/07/2019	7/SKPD.619/9/5/2019	CV. MENARA ADVERTISING	12/08/2019	17/07/2019 - 16/07/2020	KEC.BETUNG	5.062.500,00	12,00	421.875,00	2.531.250,00	5.062.500,00	2.531.250,00	2.531.250,00	12/07/2019
12/07/2019	8/SKPD.619/9/1/2019	CV. MENARA ADVERTISING	12/08/2019	17/07/2019 - 16/07/2020	KEC.BANYUASIN I	4.218.750,00	12,00	351.562,50	2.109.375,00	4.218.750,00	2.109.375,00	2.109.375,00	12/07/2019
10/07/2019	9/SKPD.619/9/10/2019	CV. MENARA ADVERTISING	10/08/2019	10/07/2019 - 10/08/2019	KEC.TALANG KELAPA	1.687.500,00	1,00	1.687.500,00	1.687.500,00	1.687.500,00	1.687.500,00	0,00	10/07/2019
05/11/2019	1/SKPD.797/9/6/2019	CV. MITRA VISUAL ADVERTISING	05/12/2019	05/11/2019 - 04/11/2020	KEC.RAMPUTAN	2.400.000,00	12,00	200.000,00	400.000,00	2.400.000,00	400.000,00	2.000.000,00	05/12/2019
05/11/2019	2/SKPD.797/9/3/2019	CV. MITRA VISUAL ADVERTISING	05/12/2019	05/11/2019 - 04/11/2020	KEC.BANYUASIN III	2.700.000,00	12,00	225.000,00	450.000,00	2.700.000,00	450.000,00	2.250.000,00	05/12/2019
05/11/2019	3/SKPD.797/9/5/2019	CV. MITRA VISUAL ADVERTISING	05/12/2019	05/11/2019 - 04/11/2020	KEC.BETUNG	2.700.000,00	12,00	225.000,00	450.000,00	2.700.000,00	450.000,00	2.250.000,00	05/12/2019
25/01/2019	1/SKPD.1907/9/10/2019	CV.CITRA SRIWIJAYA ADV	25/02/2019	25/01/2019 - 24/01/2020	KEC.TALANG KELAPA	500.000,00	12,00	41.666,67	500.000,00	500.000,00	500.000,00	0,00	19/02/2019
25/01/2019	2/SKPD.1907/9/10/2019	CV.CITRA SRIWIJAYA ADV	24/02/2019	25/01/2019 - 24/01/2020	KEC.TALANG KELAPA	500.000,00	12,00	41.666,67	500.000,00	500.000,00	500.000,00	0,00	19/02/2019
25/01/2019	3/SKPD.1907/9/10/2019	CV.CITRA SRIWIJAYA ADV	24/02/2019	25/01/2019 - 24/01/2020	KEC.TALANG KELAPA	2.531.250,00	12,00	210.937,50	2.531.250,00	2.531.250,00	2.531.250,00	0,00	19/02/2019
09/10/2019	4/SKPD.1907/9/6/2019	CV.CITRA SRIWIJAYA ADV	09/11/2019	09/10/2019 - 08/10/2020	KEC.RAMPUTAN	123.075,00	12,00	10.256,25	30.768,75	123.075,00	30.768,75	92.306,25	09/10/2019
09/10/2019	4/SKPD.1907/9/6/2019	CV.CITRA SRIWIJAYA ADV	09/11/2019	09/10/2019 - 08/10/2020	KEC.RAMPUTAN	315.900,00	12,00	26.325,00	78.975,00	315.900,00	78.975,00	236.925,00	09/10/2019
28/10/2019	5/SKPD.1907/9/6/2019	CV.CITRA SRIWIJAYA ADV	28/11/2019	28/10/2019 - 27/10/2020	KEC.RAMPUTAN	122.720,00	12,00	10.226,67	30.680,00	122.720,00	30.680,00	92.040,00	29/10/2019
02/12/2019	6/SKPD.1907/9/3/2019	CV.CITRA SRIWIJAYA ADV	02/01/2020	02/12/2019 - 01/12/2020	KEC.BANYUASIN III	400.000,00	12,00	33.333,33	33.333,33	400.000,00	33.333,33	366.666,67	13/12/2019
01/05/2019	1/SKPD.1895/9/10/2019	CV.EFATA BERSAUDARA	31/05/2019	20/03/2019 - 19/03/2020	KEC.TALANG KELAPA	900.000,00	12,00	75.000,00	750.000,00	900.000,00	750.000,00	150.000,00	31/05/2019
05/11/2019	1/SKPD.1353/9/10/2019	CV.GRACIA JAYA NUSANTARA	05/12/2019	05/11/2019 - 04/11/2020	KEC.TALANG KELAPA	1.012.500,00	12,00	84.375,00	168.750,00	1.012.500,00	168.750,00	843.750,00	08/11/2019
30/08/2019	1/SKPD.2058/9/6/2019	CV.GRAFIKA SEMESTA	30/09/2019	04/09/2019 - 04/10/2019	KEC.RAMPUTAN	1.200.000,00	1,00	1.200.000,00	1.200.000,00	1.200.000,00	1.200.000,00	0,00	30/08/2019
30/08/2019	1/SKPD.2058/9/6/2019	CV.GRAFIKA SEMESTA	30/09/2019	04/09/2019 - 04/10/2019	KEC.RAMPUTAN	360.000,00	1,00	360.000,00	360.000,00	360.000,00	360.000,00	0,00	30/08/2019
30/12/2019	2/SKPD.2058/9/5/2019	CV.GRAFIKA SEMESTA	30/01/2020	30/12/2019 - 05/01/2020	KEC.BETUNG	112.500,00	1,00	112.500,00	112.500,00	112.500,00	112.500,00	0,00	31/12/2019
16/05/2019	1/SKPD.2094/9/10/2019	CV.LAUTAN BUAH	16/06/2019	16/05/2019 - 15/05/2020	KEC.TALANG KELAPA	759.375,00	12,00	63.281,25	506.250,00	759.375,00	506.250,00	253.125,00	10/07/2019
22/03/2019	1/SKPD.2747/9/10/2019	CV.MERAH PUTIH	22/04/2019	21/02/2019 - 20/02/2020	KEC.TALANG KELAPA	400.000,00	12,00	33.333,33	366.666,67	400.000,00	366.666,67	33.333,33	16/04/2019
22/03/2019	2/SKPD.2747/9/10/2019	CV.MERAH PUTIH	22/04/2019	21/02/2019 - 20/02/2020	KEC.TALANG KELAPA	400.000,00	12,00	33.333,33	366.666,67	400.000,00	366.666,67	33.333,33	16/04/2019
22/03/2019	3/SKPD.2747/9/10/2019	CV.MERAH PUTIH	22/04/2019	21/02/2019 - 20/02/2020	KEC.TALANG KELAPA	400.000,00	12,00	33.333,33	366.666,67	400.000,00	366.666,67	33.333,33	16/04/2019
22/03/2019	4/SKPD.2747/9/10/2019	CV.MERAH PUTIH	22/04/2019	21/02/2019 - 20/02/2020	KEC.TALANG KELAPA	400.000,00	12,00	33.333,33	366.666,67	400.000,00	366.666,67	33.333,33	16/04/2019
22/03/2019	5/SKPD.2747/9/17/2019	CV.MERAH PUTIH	22/04/2019	21/02/2019 - 20/02/2020	KEC.SEMBAWA	400.000,00	12,00	33.333,33	366.666,67	400.000,00	366.666,67	33.333,33	16/04/2019
22/03/2019	6/SKPD.2747/9/10/2019	CV.MERAH PUTIH	22/04/2019	21/02/2019 - 20/02/2020	KEC.TALANG KELAPA	400.000,00	12,00	33.333,33	366.666,67	400.000,00	366.666,67	33.333,33	16/04/2019
03/06/2019	1/SKPD.2074/9/6/2019	CV.MITRA JAKABARING (STUDIO KARAOKE)	03/07/2019	16/04/2019 - 15/04/2020	KEC.RAMPUTAN	2.430.000,00	12,00	202.500,00	1.822.500,00	2.430.000,00	1.822.500,00	607.500,00	18/06/2019
21/11/2019	2/SKPD.2074/9/6/2019	CV.MITRA JAKABARING (STUDIO KARAOKE)	21/12/2019	21/11/2019 - 20/11/2020	KEC.RAMPUTAN	1.080.000,00	12,00	90.000,00	180.000,00	1.080.000,00	180.000,00	900.000,00	10/12/2019
26/07/2019	1/SKPD.2370/9/10/2019	CV.SHAYA PROMOTION	26/08/2019	26/07/2019 - 25/07/2020	KEC.TALANG KELAPA	183.600,00	12,00	15.300,00	91.800,00	183.600,00	91.800,00	91.800,00	31/07/2019
26/07/2019	1/SKPD.2370/9/10/2019	CV.SHAYA PROMOTION	26/08/2019	26/07/2019 - 25/07/2020	KEC.TALANG KELAPA	54.000,00	12,00	4.500,00	27.000,00	54.000,00	27.000,00	27.000,00	31/07/2019



Tgl SKPD	No SKPD	Nama WP	Jatuh Tempo	Masa Pajak	Lokasi	Nilai Pajak	Waktu (bulan)	Nilai/ Bulan	Pemakaian	Pendapatan LRA	Pendapatan LO	Pendapatan Dimuka	Tgl Setor
26/07/2019	2/SKPD.2370/9/10/2019	CV.SHAYA PROMOTION	26/08/2019	26/07/2019 - 25/07/2020	KEC.TALANG KELAPA	259.200,00	12,00	21.600,00	129.600,00	259.200,00	129.600,00	129.600,00	31/07/2019
26/07/2019	2/SKPD.2370/9/10/2019	CV.SHAYA PROMOTION	26/08/2019	26/07/2019 - 25/07/2020	KEC.TALANG KELAPA	108.000,00	12,00	9.000,00	54.000,00	108.000,00	54.000,00	54.000,00	31/07/2019
26/07/2019	3/SKPD.2370/9/10/2019	CV.SHAYA PROMOTION	26/08/2019	02/11/2019 - 01/11/2020	KEC.TALANG KELAPA	787.500,00	12,00	65.625,00	131.250,00	787.500,00	131.250,00	656.250,00	06/08/2019
26/07/2019	3/SKPD.2370/9/10/2019	CV.SHAYA PROMOTION	26/08/2019	02/11/2019 - 01/11/2020	KEC.TALANG KELAPA	168.750,00	12,00	14.062,50	28.125,00	168.750,00	28.125,00	140.625,00	06/08/2019
26/07/2019	3/SKPD.2370/9/10/2019	CV.SHAYA PROMOTION	26/08/2019	02/11/2019 - 01/11/2020	KEC.TALANG KELAPA	90.000,00	12,00	7.500,00	15.000,00	90.000,00	15.000,00	75.000,00	06/08/2019
26/07/2019	4/SKPD.2370/9/10/2019	CV.SHAYA PROMOTION	26/08/2019	26/07/2019 - 25/07/2020	KEC.TALANG KELAPA	5.512.500,00	12,00	459.375,00	2.756.250,00	5.512.500,00	2.756.250,00	2.756.250,00	31/07/2019
26/07/2019	4/SKPD.2370/9/10/2019	CV.SHAYA PROMOTION	26/08/2019	26/07/2019 - 25/07/2020	KEC.TALANG KELAPA	1.181.250,00	12,00	98.437,50	590.625,00	1.181.250,00	590.625,00	590.625,00	31/07/2019
26/07/2019	4/SKPD.2370/9/10/2019	CV.SHAYA PROMOTION	26/08/2019	26/07/2019 - 25/07/2020	KEC.TALANG KELAPA	630.000,00	12,00	52.500,00	315.000,00	630.000,00	315.000,00	315.000,00	31/07/2019
01/08/2019	5/SKPD.2370/9/10/2019	CV.SHAYA PROMOTION	31/08/2019	26/07/2019 - 25/07/2020	KEC.TALANG KELAPA	787.500,00	12,00	65.625,00	393.750,00	787.500,00	393.750,00	393.750,00	31/07/2019
01/08/2019	5/SKPD.2370/9/10/2019	CV.SHAYA PROMOTION	31/08/2019	26/07/2019 - 25/07/2020	KEC.TALANG KELAPA	168.750,00	12,00	14.062,50	84.375,00	168.750,00	84.375,00	84.375,00	31/07/2019
01/08/2019	5/SKPD.2370/9/10/2019	CV.SHAYA PROMOTION	31/08/2019	26/07/2019 - 25/07/2020	KEC.TALANG KELAPA	90.000,00	12,00	7.500,00	45.000,00	90.000,00	45.000,00	45.000,00	31/07/2019
02/09/2019	6/SKPD.2370/9/10/2019	CV.SHAYA PROMOTION	02/10/2019	02/09/2019 - 01/09/2020	KEC.TALANG KELAPA	2.065.500,00	12,00	172.125,00	688.500,00	2.065.500,00	688.500,00	1.377.000,00	05/09/2019
02/09/2019	6/SKPD.2370/9/10/2019	CV.SHAYA PROMOTION	02/10/2019	02/09/2019 - 01/09/2020	KEC.TALANG KELAPA	94.500,00	12,00	7.875,00	31.500,00	94.500,00	31.500,00	63.000,00	05/09/2019
02/09/2019	6/SKPD.2370/9/10/2019	CV.SHAYA PROMOTION	02/10/2019	02/09/2019 - 01/09/2020	KEC.TALANG KELAPA	441.000,00	12,00	36.750,00	147.000,00	441.000,00	147.000,00	294.000,00	05/09/2019
02/09/2019	7/SKPD.2370/9/10/2019	CV.SHAYA PROMOTION	02/10/2019	02/09/2019 - 01/09/2020	KEC.TALANG KELAPA	2.409.750,00	12,00	200.812,50	803.250,00	2.409.750,00	803.250,00	1.606.500,00	05/09/2019
02/09/2019	7/SKPD.2370/9/10/2019	CV.SHAYA PROMOTION	02/10/2019	02/09/2019 - 01/09/2020	KEC.TALANG KELAPA	110.250,00	12,00	9.187,50	36.750,00	110.250,00	36.750,00	73.500,00	05/09/2019
02/09/2019	7/SKPD.2370/9/10/2019	CV.SHAYA PROMOTION	02/10/2019	02/09/2019 - 01/09/2020	KEC.TALANG KELAPA	514.500,00	12,00	42.875,00	171.500,00	514.500,00	171.500,00	343.000,00	05/09/2019
25/11/2019	1/SKPD.2892/9/6/2019	CV.TIMBERINDO SRIWIJAYA ANUGRAH	25/12/2019	01/12/2019 - 30/11/2020	KEC.RAMBUTAN	1.350.000,00	12,00	112.500,00	112.500,00	1.350.000,00	112.500,00	1.237.500,00	25/11/2019
15/05/2019	1/SKPD.2433/9/6/2019	CV.WINNER PRODUCTION	14/06/2019	15/05/2019 - 21/05/2019	KEC.RAMBUTAN	150.000,00	1,00	150.000,00	150.000,00	150.000,00	150.000,00	0,00	15/05/2019
02/05/2019	2/SKPD.2433/9/17/2019	CV.WINNER	01/06/2019	02/05/2019 - 01/05/2020	KEC.SEMBAWA	1.600.000,00	12,00	133.333,33	1.066.666,64	1.600.000,00	1.066.666,64	533.333,36	24/05/2019
21/11/2019	3/SKPD.2433/9/10/2019	CV.WINNER PRODUCTION	21/12/2019	21/11/2019 - 20/11/2020	KEC.TALANG KELAPA	1.600.000,00	12,00	133.333,33	266.666,67	1.600.000,00	266.666,67	1.333.333,33	26/11/2019
01/05/2019	1/SKPD.2077/9/6/2019	DANA PENSUN BANK SUMSEL BABEL	31/05/2019	01/05/2019 - 30/04/2020	KEC.RAMBUTAN	315.000,00	12,00	26.250,00	210.000,00	315.000,00	210.000,00	105.000,00	31/05/2019
01/05/2019	1/SKPD.1755/9/10/2019	DEDY FOTO STUDIO	31/05/2019	15/03/2019 - 14/03/2020	KEC.TALANG KELAPA	200.000,00	12,00	16.666,67	166.666,67	200.000,00	166.666,67	33.333,33	17/05/2019
01/07/2019	1/SKPD.2112/9/10/2019	DISTRO NOW N WOW	31/07/2019	25/05/2019 - 24/05/2020	KEC.TALANG KELAPA	750.000,00	12,00	62.500,00	500.000,00	750.000,00	500.000,00	250.000,00	31/07/2019
01/07/2019	2/SKPD.2112/9/10/2019	DISTRO NOW N WOW	31/07/2019	25/05/2019 - 24/05/2020	KEC.TALANG KELAPA	750.000,00	12,00	62.500,00	500.000,00	750.000,00	500.000,00	250.000,00	31/07/2019
01/07/2019	1/SKPD.1373/9/10/2019	DJAMAL	31/07/2019	11/06/2019 - 10/06/2020	KEC.TALANG KELAPA	573.750,00	12,00	47.812,50	334.687,50	573.750,00	334.687,50	239.062,50	30/07/2019
05/09/2019	1/SKPD.1111/9/5/2019	EDI HENDRI	05/10/2019	11/09/2019 - 10/09/2020	KEC.BETUNG	600.000,00	12,00	50.000,00	200.000,00	600.000,00	200.000,00	400.000,00	05/09/2019
11/07/2019	1/SKPD.622/9/10/2019	EDISON AZIS	11/08/2019	03/03/2019 - 02/03/2020	KEC.TALANG KELAPA	6.000.000,00	12,00	500.000,00	5.000.000,00	6.000.000,00	5.000.000,00	1.000.000,00	17/07/2019
03/02/2019	1/SKPD.1647/9/6/2019	ELVIZIAR VACHLEFI YUZ	04/03/2019	03/02/2019 - 02/02/2020	KEC.RAMBUTAN	225.000,00	12,00	18.750,00	206.250,00	225.000,00	206.250,00	18.750,00	12/02/2019
12/08/2019	2/SKPD.1647/9/6/2019	ELVIZIAR VACHLEFI YUZ	12/09/2019	28/09/2019 - 27/09/2020	KEC.RAMBUTAN	107.100,00	12,00	8.925,00	35.700,00	107.100,00	35.700,00	71.400,00	14/08/2019
12/08/2019	2/SKPD.1647/9/6/2019	ELVIZIAR VACHLEFI YUZ	12/09/2019	28/09/2019 - 27/09/2020	KEC.RAMBUTAN	3.600.000,00	12,00	300.000,00	1.200.000,00	3.600.000,00	1.200.000,00	2.400.000,00	14/08/2019
01/03/2019	1/SKPD.1799/9/6/2019	FAMILY BOUTIQUE	31/03/2019	03/01/2019 - 02/01/2020	KEC.RAMBUTAN	22.500,00	12,00	1.875,00	22.500,00	22.500,00	22.500,00	0,00	13/03/2019
18/06/2019	1/SKPD.1779/9/6/2019	FANDOS ICE CREAM	18/07/2019	18/06/2019 - 17/06/2020	KEC.RAMBUTAN	180.000,00	12,00	15.000,00	105.000,00	180.000,00	105.000,00	75.000,00	24/10/2019
01/03/2019	1/SKPD.1627/9/6/2019	FELLEN HIDAYAT	31/03/2019	01/03/2019 - 28/02/2020	KEC.RAMBUTAN	112.500,00	12,00	9.375,00	93.750,00	112.500,00	93.750,00	18.750,00	13/05/2019
01/03/2019	1/SKPD.2049/9/6/2019	FELIX SAFEI	31/03/2019	01/03/2019 - 28/02/2020	KEC.RAMBUTAN	303.750,00	12,00	25.312,50	253.125,00	303.750,00	253.125,00	50.625,00	13/05/2019
01/08/2019	1/SKPD.2794/9/6/2019	FELIX SAFEI	31/08/2019	01/08/2019 - 31/07/2020	KEC.RAMBUTAN	303.750,00	12,00	25.312,50	126.562,50	303.750,00	126.562,50	177.187,50	16/08/2019
12/04/2019	1/SKPD.2744/9/6/2019	FENNY SUWITA	12/05/2019	12/04/2019 - 11/04/2020	KEC.RAMBUTAN	51.120,00	12,00	4.260,00	38.340,00	51.120,00	38.340,00	12.780,00	12/04/2019
12/04/2019	1/SKPD.2744/9/6/2019	FENNY SUWITA	12/05/2019	12/04/2019 - 11/04/2020	KEC.RAMBUTAN	10.800,00	12,00	900,00	8.100,00	10.800,00	8.100,00	2.700,00	12/04/2019
01/07/2019	1/SKPD.1374/9/10/2019	FUKKO AC	31/07/2019	12/05/2019 - 11/05/2020	KEC.TALANG KELAPA	675.000,00	12,00	56.250,00	450.000,00	675.000,00	450.000,00	225.000,00	10/07/2019
01/07/2019	1/SKPD.1374/9/10/2019	FUKKO AC	31/07/2019	12/05/2019 - 11/05/2020	KEC.TALANG KELAPA	260.000,00	12,00	21.666,67	173.333,33	260.000,00	173.333,33	86.666,67	10/07/2019
01/08/2019	2/SKPD.1374/9/10/2019	FUKKO AC	31/08/2019	01/08/2019 - 31/07/2020	KEC.TALANG KELAPA	1.350.000,00	12,00	112.500,00	562.500,00	1.350.000,00	562.500,00	787.500,00	11/09/2019
01/08/2019	2/SKPD.1374/9/10/2019	FUKKO AC	31/08/2019	01/08/2019 - 31/07/2020	KEC.TALANG KELAPA	600.000,00	12,00	50.000,00	250.000,00	600.000,00	250.000,00	350.000,00	11/09/2019
28/01/2019	1/SKPD.2033/9/6/2019	GRAMEDIA EXHIBITION	27/02/2019	28/01/2019 - 27/01/2020	KEC.RAMBUTAN	180.000,00	12,00	15.000,00	180.000,00	180.000,00	180.000,00	0,00	28/02/2019

Tgl SKPD	No SKPD	Nama WP	Jatuh Tempo	Masa Pajak	Lokasi	Nilai Pajak	Waktu (bulan)	Nilai/ Bulan	Pemakaian	Pendapatan LRA	Pendapatan LO	Pendapatan Dimuka	Tgl Setor
05/08/2019	1/SKPD.2860/9/6/2019	GUARDIAN OPI MALL	05/09/2019	05/08/2019 - 04/08/2020	KEC.RAMBUTAN	33.750,00	12,00	2.812,50	14.062,50	33.750,00	14.062,50	19.687,50	25/10/2019
26/07/2019	1/SKPD.1569/9/10/2019	GUNAI DI (TB.SINAR MAKMUR)	26/09/2019	26/07/2019 - 25/07/2020	KEC.TALANG KELAPA	900.000,00	12,00	75.000,00	450.000,00	900.000,00	450.000,00	450.000,00	26/07/2019
11/10/2019	1/SKPD.1087/9/3/2019	H. ALFIADI/HERMAN	11/11/2019	01/09/2019 - 31/08/2020	KEC.BANYUASIN III	1.350.000,00	12,00	112.500,00	450.000,00	1.350.000,00	450.000,00	900.000,00	11/11/2019
11/10/2019	1/SKPD.1087/9/3/2019	H. ALFIADI/HERMAN	11/11/2019	01/09/2019 - 31/08/2020	KEC.BANYUASIN III	800.000,00	12,00	66.666,67	266.666,67	800.000,00	266.666,67	533.333,33	11/11/2019
01/03/2019	1/SKPD.1626/9/6/2019	HANDRIEX	28/02/2020	01/03/2019 - 28/02/2020	KEC.RAMBUTAN	81.000,00	12,00	6.750,00	67.500,00	81.000,00	67.500,00	13.500,00	13/05/2019
01/03/2019	1/SKPD.1626/9/6/2019	HANDRIEX	28/02/2020	01/03/2019 - 28/02/2020	KEC.RAMBUTAN	45.000,00	12,00	3.750,00	37.500,00	45.000,00	37.500,00	7.500,00	13/05/2019
21/03/2019	1/SKPD.1481/9/17/2019	HARIST AFDILLAH	29/04/2019	26/02/2019 - 25/02/2020	KEC.SEMBAWA	337.500,00	12,00	28.125,00	309.375,00	337.500,00	309.375,00	28.125,00	29/03/2019
02/11/2019	2/SKPD.1481/9/3/2019	HARIST AFDILLAH	02/12/2019	02/11/2019 - 01/11/2020	KEC.BANYUASIN III	450.000,00	12,00	37.500,00	75.000,00	450.000,00	75.000,00	375.000,00	18/12/2019
29/10/2019	1/SKPD.1440/9/3/2019	HELMI APRIANSYAH	29/11/2019	29/10/2019 - 28/10/2020	KEC.BANYUASIN III	315.000,00	12,00	26.250,00	78.750,00	315.000,00	78.750,00	236.250,00	29/10/2019
29/10/2019	1/SKPD.1440/9/3/2019	HELMI APRIANSYAH	29/11/2019	29/10/2019 - 28/10/2020	KEC.BANYUASIN III	300.000,00	12,00	25.000,00	75.000,00	300.000,00	75.000,00	225.000,00	29/10/2019
29/10/2019	2/SKPD.1440/9/3/2019	HELMI APRIANSYAH	29/11/2019	29/10/2019 - 28/10/2020	KEC.BETUNG	315.000,00	12,00	26.250,00	78.750,00	315.000,00	78.750,00	236.250,00	29/10/2019
29/10/2019	2/SKPD.1440/9/3/2019	HELMI APRIANSYAH	29/11/2019	29/10/2019 - 28/10/2020	KEC.BETUNG	300.000,00	12,00	25.000,00	75.000,00	300.000,00	75.000,00	225.000,00	29/10/2019
01/03/2019	1/SKPD.2047/9/6/2019	HENDRA WIJAYA	31/03/2019	01/03/2019 - 28/02/2020	KEC.RAMBUTAN	108.000,00	12,00	9.000,00	90.000,00	108.000,00	90.000,00	18.000,00	13/05/2019
22/07/2019	1/SKPD.1572/9/10/2019	HENDRI	22/08/2019	02/05/2019 - 01/05/2020	KEC.TALANG KELAPA	800.000,00	12,00	66.666,67	533.333,33	800.000,00	533.333,33	266.666,67	21/08/2019
22/07/2019	1/SKPD.1572/9/10/2019	HENDRI	22/08/2019	02/05/2019 - 01/05/2020	KEC.TALANG KELAPA	400.000,00	12,00	33.333,33	266.666,67	400.000,00	266.666,67	133.333,33	21/08/2019
15/10/2019	1/SKPD.1262/9/10/2019	HENDY	15/11/2019	15/10/2019 - 14/10/2020	KEC.TALANG KELAPA	1.200.000,00	12,00	100.000,00	300.000,00	1.200.000,00	300.000,00	900.000,00	11/11/2019
02/09/2019	1/SKPD.1486/9/10/2019	HERFAN	02/10/2019	01/05/2019 - 30/04/2020	KEC.TALANG KELAPA	2.250.000,00	12,00	187.500,00	1.500.000,00	2.250.000,00	1.500.000,00	750.000,00	09/09/2019
27/03/2019	1/SKPD.1644/9/6/2019	HERI GUNAWAN	27/04/2019	27/03/2019 - 26/03/2020	KEC.RAMBUTAN	1.575.000,00	12,00	131.250,00	1.312.500,00	1.575.000,00	1.312.500,00	262.500,00	10/09/2019
27/03/2019	1/SKPD.1266/9/10/2019	HERMAN/RATNA	26/04/2019	27/03/2019 - 26/03/2020	KEC.TALANG KELAPA	800.000,00	12,00	66.666,67	666.666,67	800.000,00	666.666,67	133.333,33	24/06/2019
22/08/2019	2/SKPD.1266/9/10/2019	HERMAN/RATNA	22/09/2019	21/11/2019 - 20/11/2020	KEC.TALANG KELAPA	1.012.500,00	12,00	84.375,00	168.750,00	1.012.500,00	168.750,00	843.750,00	22/08/2019
22/08/2019	3/SKPD.1266/9/10/2019	HERMAN/RATNA	22/09/2019	21/11/2019 - 20/11/2020	KEC.TALANG KELAPA	1.012.500,00	12,00	84.375,00	168.750,00	1.012.500,00	168.750,00	843.750,00	22/08/2019
29/08/2019	4/SKPD.1266/9/10/2019	HERMAN/RATNA	29/09/2019	29/08/2019 - 28/08/2020	KEC.TALANG KELAPA	400.000,00	12,00	33.333,33	166.666,67	400.000,00	166.666,67	233.333,33	20/09/2019
02/10/2019	5/SKPD.1266/9/10/2019	HERMAN/RATNA	02/11/2019	02/10/2019 - 01/10/2020	KEC.TALANG KELAPA	400.000,00	12,00	33.333,33	100.000,00	400.000,00	100.000,00	300.000,00	11/10/2019
02/11/2019	6/SKPD.1266/9/3/2019	HERMAN/RATNA	02/12/2019	02/11/2019 - 01/11/2020	KEC.BANYUASIN III	400.000,00	12,00	33.333,33	66.666,67	400.000,00	66.666,67	333.333,33	27/11/2019
01/07/2019	1/SKPD.1000/9/17/2019	HERMANTO	31/07/2019	31/05/2019 - 30/05/2020	KEC.SEMBAWA	168.750,00	12,00	14.062,50	112.500,00	168.750,00	112.500,00	56.250,00	08/07/2019
05/08/2019	2/SKPD.1000/9/3/2019	HERMANTO	05/09/2019	31/05/2019 - 30/05/2020	KEC.BANYUASIN III	168.750,00	12,00	14.062,50	112.500,00	168.750,00	112.500,00	56.250,00	05/08/2019
21/02/2019	1/SKPD.339/9/10/2019	HOTEL TWIN STAR	23/03/2019	21/02/2019 - 20/02/2020	KEC.TALANG KELAPA	450.000,00	12,00	37.500,00	412.500,00	450.000,00	412.500,00	37.500,00	28/02/2019
07/10/2019	1/SKPD.2867/9/5/2019	ICONS FASHION	07/11/2019	07/10/2019 - 06/10/2020	KEC.BETUNG	1.350.000,00	12,00	112.500,00	337.500,00	1.350.000,00	337.500,00	1.012.500,00	17/10/2019
01/07/2019	1/SKPD.1460/9/3/2019	IMELDA PRATIWI	31/07/2019	31/05/2019 - 30/05/2020	KEC.BANYUASIN III	168.750,00	12,00	14.062,50	112.500,00	168.750,00	112.500,00	56.250,00	10/07/2019
06/06/2019	1/SKPD.757/9/10/2019	INDOFOOD SUKSES MAKMUR TBK PLG	06/07/2019	06/06/2019 - 05/06/2020	KEC.TALANG KELAPA	4.050.000,00	12,00	337.500,00	2.362.500,00	4.050.000,00	2.362.500,00	1.687.500,00	04/07/2019
31/08/2019	10/SKPD.757/9/10/2019	INDOFOOD SUKSES	30/09/2019	31/08/2019 - 30/08/2020	KEC.TALANG KELAPA	900.000,00	12,00	75.000,00	375.000,00	900.000,00	375.000,00	525.000,00	18/09/2019
25/06/2019	2/SKPD.757/9/3/2019	INDOFOOD SUKSES MAKMUR TBK PLG	25/07/2019	27/03/2019 - 26/03/2020	KEC.BANYUASIN III	450.000,00	12,00	37.500,00	375.000,00	450.000,00	375.000,00	75.000,00	16/07/2019
25/06/2019	3/SKPD.757/9/17/2019	INDOFOOD SUKSES MAKMUR TBK PLG	25/07/2019	27/03/2019 - 26/03/2020	KEC.SEMBAWA	450.000,00	12,00	37.500,00	375.000,00	450.000,00	375.000,00	75.000,00	16/07/2019
25/06/2019	4/SKPD.757/9/2/2019	INDOFOOD SUKSES	25/07/2019	27/03/2019 - 26/03/2020	KEC.BANYUASIN II	465.000,00	12,00	38.750,00	387.500,00	465.000,00	387.500,00	77.500,00	16/07/2019
25/06/2019	4/SKPD.757/9/2/2019	INDOFOOD SUKSES MAKMUR TBK PLG	25/07/2019	27/03/2019 - 26/03/2020	KEC.BANYUASIN II	337.500,00	12,00	28.125,00	281.250,00	337.500,00	281.250,00	56.250,00	16/07/2019
25/06/2019	4/SKPD.757/9/2/2019	INDOFOOD SUKSES MAKMUR TBK PLG	25/07/2019	27/03/2019 - 26/03/2020	KEC.BANYUASIN II	337.500,00	12,00	28.125,00	281.250,00	337.500,00	281.250,00	56.250,00	16/07/2019
25/06/2019	5/SKPD.757/9/2/2019	INDOFOOD SUKSES	25/07/2019	27/03/2019 - 26/03/2020	KEC.BANYUASIN II	558.000,00	12,00	46.500,00	465.000,00	558.000,00	465.000,00	93.000,00	16/07/2019
01/07/2019	6/SKPD.757/9/10/2019	INDOFOOD SUKSES MAKMUR TBK PLG	31/07/2019	18/05/2019 - 17/05/2020	KEC.TALANG KELAPA	2.250.000,00	12,00	187.500,00	1.500.000,00	2.250.000,00	1.500.000,00	750.000,00	22/07/2019
24/06/2019	7/SKPD.757/9/10/2019	INDOFOOD SUKSES MAKMUR TBK PLG	24/07/2019	22/06/2019 - 21/06/2020	KEC.TALANG KELAPA	4.050.000,00	12,00	337.500,00	2.362.500,00	4.050.000,00	2.362.500,00	1.687.500,00	22/07/2019
31/08/2019	8/SKPD.757/9/17/2019	INDOFOOD SUKSES	30/09/2019	31/08/2019 - 30/08/2020	KEC.SEMBAWA	450.000,00	12,00	37.500,00	187.500,00	450.000,00	187.500,00	262.500,00	18/09/2019
31/08/2019	8/SKPD.757/9/17/2019	INDOFOOD SUKSES MAKMUR TBK PLG	30/09/2019	31/08/2019 - 30/08/2020	KEC.SEMBAWA	400.000,00	12,00	33.333,33	166.666,67	400.000,00	166.666,67	233.333,33	18/09/2019
31/08/2019	9/SKPD.757/9/5/2019	INDOFOOD SUKSES MAKMUR TBK PLG	30/09/2019	31/08/2019 - 30/08/2020	KEC.BETUNG	800.000,00	12,00	66.666,67	333.333,33	800.000,00	333.333,33	466.666,67	18/09/2019
01/08/2019	1/SKPD.2784/9/5/2019	INNA KRISNA WARDANI	31/08/2019	01/07/2019 - 30/06/2020	KEC.BETUNG	600.000,00	12,00	50.000,00	300.000,00	600.000,00	300.000,00	300.000,00	01/08/2019
07/05/2019	1/SKPD.839/9/1/2019	IRWAN ISBANDI/ CV. DIMAS PRASETYA	23/10/2019	23/09/2019 - 22/09/2020	KEC.BANYUASIN I	2.531.250,00	12,00	210.937,50	843.750,00	2.531.250,00	843.750,00	1.687.500,00	07/05/2019
07/05/2019	2/SKPD.839/9/6/2019	IRWAN ISBANDI/ CV. DIMAS PRASETYA	13/11/2019	13/10/2019 - 12/10/2020	KEC.RAMBUTAN	3.000.000,00	12,00	250.000,00	750.000,00	3.000.000,00	750.000,00	2.250.000,00	07/05/2019
01/03/2019	1/SKPD.2032/9/3/2019	ISTANA FASHION	31/03/2019	24/02/2019 - 23/02/2020	KEC.BANYUASIN III	450.000,00	12,00	37.500,00	412.500,00	450.000,00	412.500,00	37.500,00	05/03/2019
05/10/2019	1/SKPD.2450/9/5/2019	ISTANA FIRDAUS	05/11/2019	05/10/2019 - 04/10/2020	KEC.BETUNG	450.000,00	12,00	37.500,00	112.500,00	450.000,00	112.500,00	337.500,00	06/11/2019
14/01/2019	1/SKPD.1829/9/6/2019	JACO TV SHOPPING	13/02/2019	03/01/2019 - 02/01/2020	KEC.RAMBUTAN	90.000,00	12,00	7.500,00	90.000,00	90.000,00	90.000,00	0,00	11/02/2019

Tgl SKPD	No SKPD	Nama WP	Jatuh Tempo	Masa Pajak	Lokasi	Nilai Pajak	Waktu (bulan)	Nilai/ Bulan	Pemakaian	Pendapatan LRA	Pendapatan LO	Pendapatan Dimuka	Tgl Setor
01/05/2019	2/SKPD.1829/9/6/2019	JACO TV SHOPPING	31/05/2019	03/01/2019 - 02/01/2020	KEC.RAMBUTAN	90.000,00	12,00	7.500,00	90.000,00	90.000,00	90.000,00	0,00	27/05/2019
01/03/2019	1/SKPD.2103/9/17/2019	JNE EXPRES CAB.SEMBAWA	31/03/2019	26/02/2019 - 25/02/2020	KEC.SEMBAWA	168.750,00	12,00	14.062,50	154.687,50	168.750,00	154.687,50	14.062,50	19/03/2019
19/08/2019	1/SKPD.1839/9/10/2019	JUAL BIBIT IKAN	19/09/2019	15/03/2019 - 14/03/2020	KEC.TALANG KELAPA	56.250,00	12,00	4.687,50	46.875,00	56.250,00	46.875,00	9.375,00	18/09/2019
12/06/2019	1/SKPD.679/9/1/2019	KIMSON SIMANULANG	12/07/2019	12/06/2019 - 11/06/2020	KEC.BANYUASIN I	1.162.500,00	12,00	96.875,00	678.125,00	1.162.500,00	678.125,00	484.375,00	13/06/2019
12/06/2019	1/SKPD.679/9/1/2019	KIMSON SIMANULANG	12/07/2019	12/06/2019 - 11/06/2020	KEC.BANYUASIN I	484.375,00	12,00	40.364,58	282.552,08	484.375,00	282.552,08	201.822,92	13/06/2019
27/09/2019	10/SKPD.679/9/17/2019	KIMSON SIMANULANG	27/10/2019	27/09/2019 - 26/09/2020	KEC.SEMBAWA	1.125.000,00	12,00	93.750,00	375.000,00	1.125.000,00	375.000,00	750.000,00	23/10/2019
01/10/2019	11/SKPD.679/9/5/2019	KIMSON SIMANULANG	31/10/2019	01/10/2019 - 30/09/2020	KEC.BETUNG	1.462.500,00	12,00	121.875,00	365.625,00	1.462.500,00	365.625,00	1.096.875,00	29/10/2019
28/06/2019	2/SKPD.679/9/10/2019	KIMSON SIMANULANG	28/07/2019	24/06/2019 - 23/06/2020	KEC.TALANG KELAPA	6.187.500,00	12,00	515.625,00	3.609.375,00	6.187.500,00	3.609.375,00	2.578.125,00	28/06/2019
28/06/2019	3/SKPD.679/9/5/2019	KIMSON SIMANULANG	28/07/2019	24/06/2019 - 23/06/2020	KEC.BETUNG	5.625.000,00	12,00	468.750,00	3.281.250,00	5.625.000,00	3.281.250,00	2.343.750,00	28/06/2019
28/06/2019	4/SKPD.679/9/3/2019	KIMSON SIMANULANG	28/07/2019	24/06/2019 - 23/06/2020	KEC.BANYUASIN III	4.500.000,00	12,00	375.000,00	2.625.000,00	4.500.000,00	2.625.000,00	1.875.000,00	28/06/2019
08/07/2019	5/SKPD.679/9/10/2019	KIMSON SIMANULANG	15/08/2019	08/07/2019 - 07/07/2020	KEC.TALANG KELAPA	1.687.500,00	12,00	140.625,00	843.750,00	1.687.500,00	843.750,00	843.750,00	12/07/2019
20/07/2019	6/SKPD.679/9/3/2019	KIMSON SIMANULANG	20/08/2019	20/07/2019 - 19/07/2020	KEC.BANYUASIN III	562.500,00	12,00	46.875,00	281.250,00	562.500,00	281.250,00	281.250,00	25/07/2019
01/08/2019	7/SKPD.679/9/10/2019	KIMSON SIMANULANG	31/08/2019	29/07/2019 - 28/07/2020	KEC.TALANG KELAPA	562.500,00	12,00	46.875,00	281.250,00	562.500,00	281.250,00	281.250,00	05/08/2019
23/08/2019	8/SKPD.679/9/10/2019	KIMSON SIMANULANG	23/09/2019	23/08/2019 - 22/08/2020	KEC.TALANG KELAPA	4.500.000,00	12,00	375.000,00	1.875.000,00	4.500.000,00	1.875.000,00	2.625.000,00	26/08/2019
23/08/2019	8/SKPD.679/9/10/2019	KIMSON SIMANULANG	23/09/2019	23/08/2019 - 22/08/2020	KEC.TALANG KELAPA	3.000.000,00	12,00	250.000,00	1.250.000,00	3.000.000,00	1.250.000,00	1.750.000,00	26/08/2019
02/09/2019	9/SKPD.679/9/3/2019	KIMSON SIMANULANG	02/10/2019	02/09/2019 - 01/09/2020	KEC.BANYUASIN III	1.125.000,00	12,00	93.750,00	375.000,00	1.125.000,00	375.000,00	750.000,00	20/09/2019
05/10/2019	1/SKPD.2686/9/5/2019	KONTER SOLEH CELL	05/11/2019	05/10/2019 - 04/10/2020	KEC.BETUNG	33.750,00	12,00	2.812,50	8.437,50	33.750,00	8.437,50	25.312,50	14/10/2019
05/10/2019	1/SKPD.2859/9/10/2019	KONVEKSI KARYA REMAJA	05/11/2019	05/10/2019 - 04/10/2020	KEC.TALANG KELAPA	112.500,00	12,00	9.375,00	28.125,00	112.500,00	28.125,00	84.375,00	23/10/2019
06/06/2019	1/SKPD.621/9/3/2019	KURNIA FITRIDO	06/07/2019	06/06/2019 - 05/06/2020	KEC.BANYUASIN III	225.000,00	12,00	18.750,00	131.250,00	225.000,00	131.250,00	93.750,00	05/07/2019
26/03/2019	1/SKPD.1363/9/10/2019	KUSDI EFRAN	26/04/2019	13/03/2019 - 12/03/2020	KEC.TALANG KELAPA	400.000,00	12,00	33.333,33	333.333,33	400.000,00	333.333,33	66.666,67	26/04/2019
10/06/2019	2/SKPD.1363/9/10/2019	KUSDI EFRAN	10/07/2019	12/05/2019 - 11/05/2020	KEC.TALANG KELAPA	843.750,00	12,00	70.312,50	562.500,00	843.750,00	562.500,00	281.250,00	10/07/2019
23/05/2019	1/SKPD.1467/9/10/2019	KUSNADI SUWENDY	23/06/2019	01/06/2019 - 31/05/2020	KEC.TALANG KELAPA	1.800.000,00	12,00	150.000,00	1.200.000,00	1.800.000,00	1.200.000,00	600.000,00	23/05/2019
03/06/2019	1/SKPD.1368/9/10/2019	LOUIS CARIBEAN LIMPAN LIM	03/07/2019	15/03/2019 - 14/03/2020	KEC.TALANG KELAPA	150.000,00	12,00	12.500,00	125.000,00	150.000,00	125.000,00	25.000,00	20/06/2019
12/07/2019	1/SKPD.1457/9/3/2019	LUCKY NOVIANSYAH	12/08/2019	23/09/2019 - 22/09/2020	KEC.BANYUASIN III	1.500.000,00	12,00	125.000,00	500.000,00	1.500.000,00	500.000,00	1.000.000,00	12/07/2019
12/07/2019	1/SKPD.1457/9/3/2019	LUCKY NOVIANSYAH	12/08/2019	23/09/2019 - 22/09/2020	KEC.BANYUASIN III	120.000,00	12,00	10.000,00	40.000,00	120.000,00	40.000,00	80.000,00	12/07/2019
20/03/2019	1/SKPD.1226/9/6/2019	M. HERMAN. S	19/04/2019	21/03/2019 - 19/04/2019	KEC.RAMBUTAN	1.200.000,00	1,00	1.200.000,00	1.200.000,00	1.200.000,00	1.200.000,00	0,00	20/03/2019
18/04/2019	2/SKPD.1226/9/6/2019	M. HERMAN. S	18/05/2019	18/04/2019 - 18/05/2019	KEC.RAMBUTAN	1.200.000,00	1,00	1.200.000,00	1.200.000,00	1.200.000,00	1.200.000,00	0,00	01/04/2019
23/09/2019	3/SKPD.1226/9/6/2019	M. HERMAN. S	23/10/2019	23/09/2019 - 22/09/2020	KEC.RAMBUTAN	315.000,00	12,00	26.250,00	105.000,00	315.000,00	105.000,00	210.000,00	27/09/2019
23/09/2019	3/SKPD.1226/9/6/2019	M. HERMAN. S	23/10/2019	23/09/2019 - 22/09/2020	KEC.RAMBUTAN	360.000,00	12,00	30.000,00	120.000,00	360.000,00	120.000,00	240.000,00	27/09/2019
23/09/2019	3/SKPD.1226/9/6/2019	M. HERMAN. S	23/10/2019	23/09/2019 - 22/09/2020	KEC.RAMBUTAN	720.000,00	12,00	60.000,00	240.000,00	720.000,00	240.000,00	480.000,00	27/09/2019
23/09/2019	3/SKPD.1226/9/6/2019	M. HERMAN. S	23/10/2019	23/09/2019 - 22/09/2020	KEC.RAMBUTAN	180.000,00	12,00	15.000,00	60.000,00	180.000,00	60.000,00	120.000,00	27/09/2019
23/09/2019	3/SKPD.1226/9/6/2019	M. HERMAN. S	23/10/2019	23/09/2019 - 22/09/2020	KEC.RAMBUTAN	540.000,00	12,00	45.000,00	180.000,00	540.000,00	180.000,00	360.000,00	27/09/2019
23/09/2019	3/SKPD.1226/9/6/2019	M. HERMAN. S	23/10/2019	23/09/2019 - 22/09/2020	KEC.RAMBUTAN	405.000,00	12,00	33.750,00	135.000,00	405.000,00	135.000,00	270.000,00	27/09/2019
23/09/2019	3/SKPD.1226/9/6/2019	M. HERMAN. S	23/10/2019	23/09/2019 - 22/09/2020	KEC.RAMBUTAN	270.000,00	12,00	22.500,00	90.000,00	270.000,00	90.000,00	180.000,00	27/09/2019
23/09/2019	4/SKPD.1226/9/10/2019	M. HERMAN. S	23/10/2019	23/09/2019 - 22/09/2020	KEC.TALANG KELAPA	200.000,00	12,00	16.666,67	66.666,67	200.000,00	66.666,67	133.333,33	27/09/2019
23/09/2019	4/SKPD.1226/9/10/2019	M. HERMAN. S	23/10/2019	23/09/2019 - 22/09/2020	KEC.TALANG KELAPA	500.000,00	12,00	41.666,67	166.666,67	500.000,00	166.666,67	333.333,33	27/09/2019
23/09/2019	4/SKPD.1226/9/10/2019	M. HERMAN. S	23/10/2019	23/09/2019 - 22/09/2020	KEC.TALANG KELAPA	300.000,00	12,00	25.000,00	100.000,00	300.000,00	100.000,00	200.000,00	27/09/2019
23/09/2019	4/SKPD.1226/9/10/2019	M. HERMAN. S	23/10/2019	23/09/2019 - 22/09/2020	KEC.TALANG KELAPA	300.000,00	12,00	25.000,00	100.000,00	300.000,00	100.000,00	200.000,00	27/09/2019
23/09/2019	4/SKPD.1226/9/10/2019	M. HERMAN. S	23/10/2019	23/09/2019 - 22/09/2020	KEC.TALANG KELAPA	400.000,00	12,00	33.333,33	133.333,33	400.000,00	133.333,33	266.666,67	27/09/2019
29/03/2019	5/SKPD.1226/9/10/2019	M. HERMAN. S	29/04/2019	29/03/2019 - 28/03/2020	KEC.TALANG KELAPA	1.125.000,00	12,00	93.750,00	937.500,00	1.125.000,00	937.500,00	187.500,00	27/09/2019
13/06/2019	6/SKPD.1226/9/16/2019	M. HERMAN. S	13/07/2019	13/06/2019 - 12/06/2020	KEC.SUAK TAPEH	225.000,00	12,00	18.750,00	131.250,00	225.000,00	131.250,00	93.750,00	27/09/2019
13/06/2019	6/SKPD.1226/9/16/2019	M. HERMAN. S	13/07/2019	13/06/2019 - 12/06/2020	KEC.SUAK TAPEH	600.000,00	12,00	50.000,00	350.000,00	600.000,00	350.000,00	250.000,00	27/09/2019
13/06/2019	6/SKPD.1226/9/16/2019	M. HERMAN. S	13/07/2019	13/06/2019 - 12/06/2020	KEC.SUAK TAPEH	475.000,00	12,00	39.583,33	277.083,33	475.000,00	277.083,33	197.916,67	27/09/2019
22/03/2019	7/SKPD.1226/9/10/2019	M. HERMAN. S	22/04/2019	28/01/2019 - 27/01/2020	KEC.TALANG KELAPA	6.300.000,00	12,00	525.000,00	6.300.000,00	6.300.000,00	6.300.000,00	0,00	30/10/2019
22/03/2019	7/SKPD.1226/9/10/2019	M. HERMAN. S	22/04/2019	28/01/2019 - 27/01/2020	KEC.TALANG KELAPA	400.000,00	12,00	33.333,33	400.000,00	400.000,00	400.000,00	0,00	30/10/2019
22/03/2019	7/SKPD.1226/9/10/2019	M. HERMAN. S	22/04/2019	28/01/2019 - 27/01/2020	KEC.TALANG KELAPA	800.000,00	12,00	66.666,67	800.000,00	800.000,00	800.000,00	0,00	30/10/2019
22/03/2019	7/SKPD.1226/9/10/2019	M. HERMAN. S	22/04/2019	28/01/2019 - 27/01/2020	KEC.TALANG KELAPA	500.000,00	12,00	41.666,67	500.000,00	500.000,00	500.000,00	0,00	30/10/2019
22/03/2019	7/SKPD.1226/9/10/2019	M. HERMAN. S	22/04/2019	28/01/2019 - 27/01/2020	KEC.TALANG KELAPA	600.000,00	12,00	50.000,00	600.000,00	600.000,00	600.000,00	0,00	30/10/2019
02/10/2019	8/SKPD.1226/9/10/2019	M. HERMAN. S	02/11/2019	02/10/2019 - 01/10/2020	KEC.TALANG KELAPA	3.200.000,00	12,00	266.666,67	800.000,00	3.200.000,00	800.000,00	2.400.000,00	30/10/2019
02/10/2019	8/SKPD.1226/9/10/2019	M. HERMAN. S	02/11/2019	02/10/2019 - 01/10/2020	KEC.TALANG KELAPA	300.000,00	12,00	25.000,00	75.000,00	300.000,00	75.000,00	225.000,00	30/10/2019
02/10/2019	9/SKPD.1226/9/3/2019	M. HERMAN. S	02/11/2019	02/10/2019 - 01/10/2020	KEC.BANYUASIN III	1.650.000,00	12,00	137.500,00	412.500,00	1.650.000,00	412.500,00	1.237.500,00	

Tgl SKPD	No SKPD	Nama WP	Jatuh Tempo	Masa Pajak	Lokasi	Nilai Pajak	Waktu (bulan)	Nilai/ Bulan	Pemakaian	Pendapatan LRA	Pendapatan LO	Pendapatan Dimuka	Tgl Setor
27/08/2019	1/SKPD.2428/9/12/2019	MANDIRI MITRA USAHA TANJUNGG LAGO	27/09/2019	27/08/2019 - 26/08/2020	KEC.TANJUNG LAGO	112.500,00	12,00	9.375,00	46.875,00	112.500,00	46.875,00	65.625,00	30/08/2019
23/03/2019	1/SKPD.718/9/10/2019	MELLY TEDDY	22/04/2019	23/03/2019 - 22/04/2019	KEC.TALANG KELAPA	375.000,00	1,00	375.000,00	375.000,00	375.000,00	375.000,00	0,00	27/03/2019
23/03/2019	2/SKPD.718/9/3/2019	MELLY TEDDY	22/04/2019	23/03/2019 - 22/04/2019	KEC.BANYUASIN III	375.000,00	1,00	375.000,00	375.000,00	375.000,00	375.000,00	0,00	27/03/2019
23/03/2019	3/SKPD.718/9/5/2019	MELLY TEDDY	22/04/2019	23/03/2019 - 22/04/2019	KEC.BETUNG	375.000,00	1,00	375.000,00	375.000,00	375.000,00	375.000,00	0,00	27/03/2019
19/07/2019	4/SKPD.718/9/10/2019	MELLY TEDDY	19/08/2019	19/07/2019 - 19/08/2019	KEC.TALANG KELAPA	750.000,00	1,00	750.000,00	750.000,00	750.000,00	750.000,00	0,00	19/07/2019
02/11/2019	1/SKPD.1843/9/3/2019	MERI NOVIANTI/ACC	02/12/2019	02/11/2019 - 01/11/2020	KEC.BANYUASIN III	675.000,00	12,00	56.250,00	112.500,00	675.000,00	112.500,00	562.500,00	12/12/2019
23/04/2019	1/SKPD.2086/9/10/2019	MM BELI BELAH	23/05/2019	23/04/2019 - 22/04/2020	KEC.TALANG KELAPA	200.000,00	12,00	16.666,67	150.000,00	200.000,00	150.000,00	50.000,00	07/05/2019
23/04/2019	2/SKPD.2086/9/10/2019	MM BELI BELAH	23/05/2019	23/04/2019 - 22/04/2020	KEC.TALANG KELAPA	360.000,00	12,00	30.000,00	270.000,00	360.000,00	270.000,00	90.000,00	07/05/2019
12/09/2019	3/SKPD.2086/9/10/2019	MM BELI BELAH	12/10/2019	12/09/2019 - 11/09/2020	KEC.TALANG KELAPA	1.350.000,00	12,00	112.500,00	450.000,00	1.350.000,00	450.000,00	900.000,00	25/11/2019
15/10/2019	1/SKPD.954/9/1/2019	MOCHADRI RAMADHAN	15/11/2019	15/10/2019 - 14/10/2020	KEC.BANYUASIN I	1.550.000,00	12,00	129.166,67	387.500,00	1.550.000,00	387.500,00	1.162.500,00	21/11/2019
15/10/2019	2/SKPD.954/9/19/2019	MOCHADRI RAMADHAN	15/11/2019	15/10/2019 - 14/10/2020	KEC.AIR KUMBANG	387.500,00	12,00	32.291,67	96.875,00	387.500,00	96.875,00	290.625,00	21/11/2019
15/10/2019	3/SKPD.954/9/12/2019	MOCHADRI RAMADHAN	15/11/2019	15/10/2019 - 14/10/2020	KEC.TANJUNG LAGO	775.000,00	12,00	64.583,33	193.750,00	775.000,00	193.750,00	581.250,00	21/11/2019
04/04/2019	1/SKPD.2442/9/6/2019	MOZS SSALON OPI MALL	03/05/2019	04/04/2019 - 03/04/2020	KEC.RAMPUTAN	3.600.000,00	12,00	300.000,00	2.700.000,00	3.600.000,00	2.700.000,00	900.000,00	21/10/2019
03/06/2019	1/SKPD.1024/9/3/2019	MUHAMMAD DENI SAFERI	03/07/2019	30/05/2019 - 29/05/2020	KEC.BANYUASIN III	225.000,00	12,00	18.750,00	150.000,00	225.000,00	150.000,00	75.000,00	28/06/2019
03/06/2019	2/SKPD.1024/9/3/2019	MUHAMMAD DENI	03/07/2019	30/05/2019 - 29/05/2020	KEC.BANYUASIN III	600.000,00	12,00	50.000,00	400.000,00	600.000,00	400.000,00	200.000,00	28/06/2019
02/10/2019	1/SKPD.1645/9/6/2019	NAUGHTY	02/11/2019	02/10/2019 - 01/10/2020	KEC.RAMPUTAN	22.500,00	12,00	1.875,00	5.625,00	22.500,00	5.625,00	16.875,00	03/10/2019
01/03/2019	1/SKPD.1625/9/6/2019	NELLY	31/03/2019	01/03/2019 - 28/02/2020	KEC.RAMPUTAN	216.000,00	12,00	18.000,00	180.000,00	216.000,00	180.000,00	36.000,00	13/05/2019
01/03/2019	1/SKPD.1625/9/6/2019	NELLY	31/03/2019	01/03/2019 - 28/02/2020	KEC.RAMPUTAN	40.500,00	12,00	3.375,00	33.750,00	40.500,00	33.750,00	6.750,00	13/05/2019
31/01/2019	1/SKPD.1624/9/6/2019	NICO CHANDRA SAIMAN	31/03/2019	01/03/2019 - 28/02/2020	KEC.RAMPUTAN	980.100,00	12,00	81.675,00	816.750,00	980.100,00	816.750,00	163.350,00	31/01/2019
01/07/2019	1/SKPD.1510/9/3/2019	NISIN	31/07/2019	09/06/2019 - 08/06/2020	KEC.BANYUASIN III	112.500,00	12,00	9.375,00	65.625,00	112.500,00	65.625,00	46.875,00	25/07/2019
08/03/2019	1/SKPD.1758/9/10/2019	OK FOTO STUDIO	08/04/2019	08/03/2019 - 07/03/2020	KEC.TALANG KELAPA	30.000,00	12,00	2.500,00	25.000,00	30.000,00	25.000,00	5.000,00	21/06/2019
27/08/2019	1/SKPD.2422/9/6/2019	OTO GREEN WASH	27/09/2019	27/08/2019 - 26/08/2020	KEC.RAMPUTAN	450.000,00	12,00	37.500,00	187.500,00	450.000,00	187.500,00	262.500,00	20/11/2001
21/03/2019	1/SKPD.1908/9/10/2019	PEMPEK RAIHAN	21/04/2019	15/03/2019 - 14/03/2020	KEC.TALANG KELAPA	843.750,00	12,00	70.312,50	703.125,00	843.750,00	703.125,00	140.625,00	20/12/2019
16/04/2019	1/SKPD.2083/9/6/2019	PEMPEK WAWA	16/05/2019	16/04/2019 - 15/04/2020	KEC.RAMPUTAN	90.000,00	12,00	7.500,00	67.500,00	90.000,00	67.500,00	22.500,00	18/11/2019
01/10/2019	1/SKPD.1712/9/5/2019	PENGINAPAN WISMA KENANGA	31/10/2019	10/10/2019 - 09/10/2020	KEC.BETUNG	100.000,00	12,00	8.333,33	25.000,00	100.000,00	25.000,00	75.000,00	06/11/2019
01/03/2019	1/SKPD.1702/9/6/2019	PITAKU	31/03/2019	01/03/2019 - 28/02/2020	KEC.RAMPUTAN	34.650,00	12,00	2.887,50	28.875,00	34.650,00	28.875,00	5.775,00	13/05/2019
21/11/2019	1/SKPD.1704/9/6/2019	POJOK BUSANA	21/12/2019	03/01/2020 - 02/01/2021	KEC.RAMPUTAN	720.000,00	12,00	60.000,00	720.000,00	720.000,00	720.000,00	0,00	21/11/2019
21/11/2019	1/SKPD.1704/9/6/2019	POJOK BUSANA	21/12/2019	03/01/2020 - 02/01/2021	KEC.RAMPUTAN	67.500,00	12,00	5.625,00	67.500,00	67.500,00	67.500,00	0,00	21/11/2019
21/11/2019	1/SKPD.1704/9/6/2019	POJOK BUSANA	21/12/2019	03/01/2020 - 02/01/2021	KEC.RAMPUTAN	270.000,00	12,00	22.500,00	270.000,00	270.000,00	270.000,00	0,00	21/11/2019
02/03/2019	1/SKPD.1511/9/6/2019	PT. AWFA SMART	01/04/2019	02/03/2019 - 01/03/2020	KEC.RAMPUTAN	744.000,00	12,00	62.000,00	620.000,00	744.000,00	620.000,00	124.000,00	01/04/2019
02/03/2019	1/SKPD.1511/9/6/2019	PT. AWFA SMART MEDIA	01/04/2019	02/03/2019 - 01/03/2020	KEC.RAMPUTAN	144.000,00	12,00	12.000,00	120.000,00	144.000,00	120.000,00	24.000,00	01/04/2019
02/03/2019	10/SKPD.1511/9/5/2019	PT. AWFA SMART MEDIA	01/04/2019	02/03/2019 - 01/03/2020	KEC.BETUNG	160.000,00	12,00	13.333,33	133.333,33	160.000,00	133.333,33	26.666,67	01/04/2019
02/03/2019	11/SKPD.1511/9/10/2019	PT. AWFA SMART	01/04/2019	02/03/2019 - 01/03/2020	KEC.TALANG KELAPA	160.000,00	12,00	13.333,33	133.333,33	160.000,00	133.333,33	26.666,67	01/04/2019
13/05/2019	12/SKPD.1511/9/10/2019	PT. AWFA SMART MEDIA	13/06/2019	16/04/2019 - 15/04/2020	KEC.TALANG KELAPA	837.000,00	12,00	69.750,00	627.750,00	837.000,00	627.750,00	209.250,00	13/06/2019
13/05/2019	12/SKPD.1511/9/10/2019	PT. AWFA SMART MEDIA	13/06/2019	16/04/2019 - 15/04/2020	KEC.TALANG KELAPA	160.000,00	12,00	13.333,33	120.000,00	160.000,00	120.000,00	40.000,00	13/06/2019
13/06/2019	13/SKPD.1511/9/6/2019	PT. AWFA SMART	13/07/2019	13/06/2019 - 12/06/2020	KEC.RAMPUTAN	288.000,00	12,00	24.000,00	168.000,00	288.000,00	168.000,00	120.000,00	13/06/2019
13/06/2019	14/SKPD.1511/9/6/2019	PT. AWFA SMART MEDIA	13/07/2019	13/06/2019 - 12/06/2020	KEC.RAMPUTAN	744.000,00	12,00	62.000,00	434.000,00	744.000,00	434.000,00	310.000,00	13/06/2019
13/06/2019	14/SKPD.1511/9/6/2019	PT. AWFA SMART MEDIA	13/07/2019	13/06/2019 - 12/06/2020	KEC.RAMPUTAN	144.000,00	12,00	12.000,00	84.000,00	144.000,00	84.000,00	60.000,00	13/06/2019
22/08/2019	15/SKPD.1511/9/10/2019	PT. AWFA SMART	22/09/2019	22/08/2019 - 21/08/2020	KEC.TALANG KELAPA	837.000,00	12,00	69.750,00	348.750,00	837.000,00	348.750,00	488.250,00	27/09/2019
22/08/2019	15/SKPD.1511/9/10/2019	PT. AWFA SMART MEDIA	22/09/2019	22/08/2019 - 21/08/2020	KEC.TALANG KELAPA	160.000,00	12,00	13.333,33	66.666,67	160.000,00	66.666,67	93.333,33	27/09/2019
22/08/2019	16/SKPD.1511/9/17/2019	PT. AWFA SMART MEDIA	22/09/2019	22/08/2019 - 21/08/2020	KEC.SEMBAWA	837.000,00	12,00	69.750,00	348.750,00	837.000,00	348.750,00	488.250,00	27/09/2019
22/08/2019	16/SKPD.1511/9/17/2019	PT. AWFA SMART	22/09/2019	22/08/2019 - 21/08/2020	KEC.SEMBAWA	160.000,00	12,00	13.333,33	66.666,67	160.000,00	66.666,67	93.333,33	27/09/2019
22/08/2019	17/SKPD.1511/9/6/2019	PT. AWFA SMART MEDIA	22/09/2019	22/08/2019 - 21/08/2020	KEC.RAMPUTAN	744.000,00	12,00	62.000,00	310.000,00	744.000,00	310.000,00	434.000,00	27/09/2019

Tgl SKPD	No SKPD	Nama WP	Jatuh Tempo	Masa Pajak	Lokasi	Nilai Pajak	Waktu (bulan)	Nilai/ Bulan	Pemakaian	Pendapatan LRA	Pendapatan LO	Pendapatan Dimuka	Tgl Setor
22/08/2019	17/SKPD.1511/9/6/2019	PT. AWFA SMART MEDIA	22/09/2019	22/08/2019 - 21/08/2020	KEC.RAMBUTAN	144.000,00	12,00	12.000,00	60.000,00	144.000,00	60.000,00	84.000,00	27/09/2019
22/08/2019	18/SKPD.1511/9/10/2019	PT. AWFA SMART	22/09/2019	22/08/2019 - 21/08/2020	KEC.TALANG KELAPA	837.000,00	12,00	69.750,00	348.750,00	837.000,00	348.750,00	488.250,00	27/09/2019
22/08/2019	18/SKPD.1511/9/10/2019	PT. AWFA SMART MEDIA	22/09/2019	22/08/2019 - 21/08/2020	KEC.TALANG KELAPA	160.000,00	12,00	13.333,33	66.666,67	160.000,00	66.666,67	93.333,33	27/09/2019
02/11/2019	19/SKPD.1511/9/10/2019	PT. AWFA SMART MEDIA	02/12/2019	02/11/2019 - 01/11/2020	KEC.TALANG KELAPA	800.000,00	12,00	66.666,67	133.333,33	800.000,00	133.333,33	666.666,67	07/11/2019
02/03/2019	2/SKPD.1511/9/6/2019	PT. AWFA SMART	01/04/2019	02/03/2019 - 01/03/2020	KEC.RAMBUTAN	744.000,00	12,00	62.000,00	620.000,00	744.000,00	620.000,00	124.000,00	01/04/2019
02/03/2019	2/SKPD.1511/9/6/2019	PT. AWFA SMART MEDIA	01/04/2019	02/03/2019 - 01/03/2020	KEC.RAMBUTAN	144.000,00	12,00	12.000,00	120.000,00	144.000,00	120.000,00	24.000,00	01/04/2019
02/03/2019	3/SKPD.1511/9/10/2019	PT. AWFA SMART MEDIA	01/04/2019	02/03/2019 - 01/03/2020	KEC.TALANG KELAPA	837.000,00	12,00	69.750,00	697.500,00	837.000,00	697.500,00	139.500,00	01/04/2019
02/03/2019	3/SKPD.1511/9/10/2019	PT. AWFA SMART	01/04/2019	02/03/2019 - 01/03/2020	KEC.TALANG KELAPA	160.000,00	12,00	13.333,33	133.333,33	160.000,00	133.333,33	26.666,67	01/04/2019
02/03/2019	4/SKPD.1511/9/10/2019	PT. AWFA SMART MEDIA	01/04/2019	02/03/2019 - 01/03/2020	KEC.TALANG KELAPA	744.000,00	12,00	62.000,00	620.000,00	744.000,00	620.000,00	124.000,00	01/04/2019
02/03/2019	4/SKPD.1511/9/10/2019	PT. AWFA SMART MEDIA	01/04/2019	02/03/2019 - 01/03/2020	KEC.TALANG KELAPA	144.000,00	12,00	12.000,00	120.000,00	144.000,00	120.000,00	24.000,00	01/04/2019
02/03/2019	5/SKPD.1511/9/10/2019	PT. AWFA SMART	01/04/2019	02/03/2019 - 01/03/2020	KEC.TALANG KELAPA	837.000,00	12,00	69.750,00	697.500,00	837.000,00	697.500,00	139.500,00	01/04/2019
02/03/2019	5/SKPD.1511/9/10/2019	PT. AWFA SMART MEDIA	01/04/2019	02/03/2019 - 01/03/2020	KEC.TALANG KELAPA	160.000,00	12,00	13.333,33	133.333,33	160.000,00	133.333,33	26.666,67	01/04/2019
02/03/2019	6/SKPD.1511/9/3/2019	PT. AWFA SMART MEDIA	01/04/2019	02/03/2019 - 01/03/2020	KEC.BANYUASIN III	837.000,00	12,00	69.750,00	697.500,00	837.000,00	697.500,00	139.500,00	01/04/2019
02/03/2019	6/SKPD.1511/9/3/2019	PT. AWFA SMART	01/04/2019	02/03/2019 - 01/03/2020	KEC.BANYUASIN III	160.000,00	12,00	13.333,33	133.333,33	160.000,00	133.333,33	26.666,67	01/04/2019
02/03/2019	7/SKPD.1511/9/5/2019	PT. AWFA SMART MEDIA	01/04/2019	02/03/2019 - 01/03/2020	KEC.BETUNG	837.000,00	12,00	69.750,00	697.500,00	837.000,00	697.500,00	139.500,00	01/04/2019
02/03/2019	7/SKPD.1511/9/5/2019	PT. AWFA SMART MEDIA	01/04/2019	02/03/2019 - 01/03/2020	KEC.BETUNG	160.000,00	12,00	13.333,33	133.333,33	160.000,00	133.333,33	26.666,67	01/04/2019
02/03/2019	8/SKPD.1511/9/6/2019	PT. AWFA SMART	01/04/2019	02/03/2019 - 01/03/2020	KEC.RAMBUTAN	744.000,00	12,00	62.000,00	620.000,00	744.000,00	620.000,00	124.000,00	01/04/2019
02/03/2019	8/SKPD.1511/9/6/2019	PT. AWFA SMART MEDIA	01/04/2019	02/03/2019 - 01/03/2020	KEC.RAMBUTAN	144.000,00	12,00	12.000,00	120.000,00	144.000,00	120.000,00	24.000,00	01/04/2019
02/03/2019	9/SKPD.1511/9/6/2019	PT. AWFA SMART MEDIA	01/04/2019	02/03/2019 - 01/03/2020	KEC.RAMBUTAN	144.000,00	12,00	12.000,00	120.000,00	144.000,00	120.000,00	24.000,00	01/04/2019
27/08/2019	1/SKPD.1551/9/12/2019	PT. BPD SUMSEL	27/09/2019	27/08/2019 - 26/08/2020	KEC.TANJUNG LAGO	168.750,00	12,00	14.062,50	70.312,50	168.750,00	70.312,50	98.437,50	18/09/2019
07/10/2019	2/SKPD.1551/9/3/2019	PT. BPD SUMSEL CAPEM PANGKALAN BALAI	07/11/2019	16/09/2019 - 15/09/2020	KEC.TALANG KELAPA	742.500,00	12,00	61.875,00	247.500,00	742.500,00	247.500,00	495.000,00	05/11/2019
07/10/2019	2/SKPD.1551/9/3/2019	PT. BPD SUMSEL CAPEM PANGKALAN BALAI	07/11/2019	16/09/2019 - 15/09/2020	KEC.BANYUASIN III	1.530.000,00	12,00	127.500,00	510.000,00	1.530.000,00	510.000,00	1.020.000,00	05/11/2019
20/03/2019	1/SKPD.1305/9/5/2019	PT. DJARUM	19/04/2019	20/03/2019 - 19/03/2020	KEC.BETUNG	660.000,00	12,00	55.000,00	550.000,00	660.000,00	550.000,00	110.000,00	20/03/2019
20/03/2019	1/SKPD.1305/9/5/2019	PT. DJARUM	19/04/2019	20/03/2019 - 19/03/2020	KEC.BETUNG	510.000,00	12,00	42.500,00	425.000,00	510.000,00	425.000,00	85.000,00	20/03/2019
20/03/2019	1/SKPD.1305/9/5/2019	PT. DJARUM	19/04/2019	20/03/2019 - 19/03/2020	KEC.BETUNG	1.110.000,00	12,00	92.500,00	925.000,00	1.110.000,00	925.000,00	185.000,00	20/03/2019
20/03/2019	1/SKPD.1305/9/5/2019	PT. DJARUM	19/04/2019	20/03/2019 - 19/03/2020	KEC.BETUNG	810.000,00	12,00	67.500,00	675.000,00	810.000,00	675.000,00	135.000,00	20/03/2019
29/11/2019	10/SKPD.1305/9/10/2019	PT. DJARUM	29/12/2019	03/12/2019 - 02/12/2020	KEC.TALANG KELAPA	250.000,00	12,00	20.833,33	20.833,33	250.000,00	20.833,33	229.166,67	29/11/2019
29/11/2019	11/SKPD.1305/9/3/2019	PT. DJARUM	29/12/2019	03/12/2019 - 02/12/2020	KEC.BANYUASIN III	500.000,00	12,00	41.666,67	41.666,67	500.000,00	41.666,67	458.333,33	29/11/2019
20/03/2019	2/SKPD.1305/9/16/2019	PT. DJARUM	19/04/2019	20/03/2019 - 19/03/2020	KEC.SUAK TAPEH	1.020.000,00	12,00	85.000,00	850.000,00	1.020.000,00	850.000,00	170.000,00	20/03/2019
20/03/2019	2/SKPD.1305/9/16/2019	PT. DJARUM	19/04/2019	20/03/2019 - 19/03/2020	KEC.SUAK TAPEH	810.000,00	12,00	67.500,00	675.000,00	810.000,00	675.000,00	135.000,00	20/03/2019
20/03/2019	3/SKPD.1305/9/3/2019	PT. DJARUM	19/04/2019	20/03/2019 - 19/03/2020	KEC.BANYUASIN III	1.320.000,00	12,00	110.000,00	1.100.000,00	1.320.000,00	1.100.000,00	220.000,00	20/03/2019
20/03/2019	3/SKPD.1305/9/3/2019	PT. DJARUM	19/04/2019	20/03/2019 - 19/03/2020	KEC.BANYUASIN III	1.020.000,00	12,00	85.000,00	850.000,00	1.020.000,00	850.000,00	170.000,00	20/03/2019
20/03/2019	3/SKPD.1305/9/3/2019	PT. DJARUM	19/04/2019	20/03/2019 - 19/03/2020	KEC.BANYUASIN III	960.000,00	12,00	80.000,00	800.000,00	960.000,00	800.000,00	160.000,00	20/03/2019
20/03/2019	3/SKPD.1305/9/3/2019	PT. DJARUM	19/04/2019	20/03/2019 - 19/03/2020	KEC.BANYUASIN III	1.410.000,00	12,00	117.500,00	1.175.000,00	1.410.000,00	1.175.000,00	235.000,00	20/03/2019
20/03/2019	4/SKPD.1305/9/17/2019	PT. DJARUM	19/04/2019	20/03/2019 - 19/03/2020	KEC.BANYUASIN III	510.000,00	12,00	42.500,00	425.000,00	510.000,00	425.000,00	85.000,00	20/03/2019
28/05/2019	5/SKPD.1305/9/3/2019	PT. DJARUM	27/06/2019	28/05/2019 - 27/05/2020	KEC.BANYUASIN III	12.375.000,00	12,00	1.031.250,00	8.250.000,00	12.375.000,00	8.250.000,00	4.125.000,00	26/06/2019
28/05/2019	6/SKPD.1305/9/17/2019	PT. DJARUM	27/06/2019	28/05/2019 - 27/05/2020	KEC.SEMBAWA	2.812.500,00	12,00	234.375,00	1.875.000,00	2.812.500,00	1.875.000,00	937.500,00	26/06/2019
12/07/2019	7/SKPD.1305/9/3/2019	PT. DJARUM	12/08/2019	12/07/2019 - 12/08/2019	KEC.BANYUASIN III	2.343.750,00	1,00	2.343.750,00	2.343.750,00	2.343.750,00	2.343.750,00	0,00	12/07/2019
12/07/2019	7/SKPD.1305/9/3/2019	PT. DJARUM	12/08/2019	12/07/2019 - 12/08/2019	KEC.BANYUASIN III	759.375,00	1,00	759.375,00	759.375,00	759.375,00	759.375,00	0,00	12/07/2019
12/07/2019	7/SKPD.1305/9/3/2019	PT. DJARUM	12/08/2019	12/07/2019 - 12/08/2019	KEC.BANYUASIN III	2.531.250,00	1,00	2.531.250,00	2.531.250,00	2.531.250,00	2.531.250,00	0,00	12/07/2019
30/09/2019	8/SKPD.1305/9/5/2019	PT. DJARUM	30/10/2019	12/09/2019 - 11/09/2020	KEC.BETUNG	336.000,00	12,00	28.000,00	112.000,00	336.000,00	112.000,00	224.000,00	30/10/2019
30/09/2019	9/SKPD.1305/9/17/2019	PT. DJARUM	30/10/2019	12/09/2019 - 11/09/2020	KEC.SEMBAWA	336.000,00	12,00	28.000,00	112.000,00	336.000,00	112.000,00	224.000,00	30/10/2019

Tgl SKPD	No SKPD	Nama WP	Jatuh Tempo	Masa Pajak	Lokasi	Nilai Pajak	Waktu (bulan)	Nilai/ Bulan	Pemakaian	Pendapatan LRA	Pendapatan LO	Pendapatan Dimuka	Tgl Setor
19/07/2019	1/SKPD.451/9/6/2019	PT. DUTA YUZAKA PERMAI	19/08/2019	19/07/2019 - 19/08/2019	KEC.RAMBUTAN	300.000,00	1,00	300.000,00	300.000,00	300.000,00	300.000,00	0,00	19/07/2019
19/07/2019	1/SKPD.451/9/6/2019	PT. DUTA YUZAKA PERMAI	19/08/2019	19/07/2019 - 19/08/2019	KEC.RAMBUTAN	360.000,00	1,00	360.000,00	360.000,00	360.000,00	360.000,00	0,00	19/07/2019
19/07/2019	1/SKPD.451/9/6/2019	PT. DUTA YUZAKA PERMAI	19/08/2019	19/07/2019 - 19/08/2019	KEC.RAMBUTAN	202.500,00	1,00	202.500,00	202.500,00	202.500,00	202.500,00	0,00	19/07/2019
02/12/2019	10/SKPD.451/9/6/2019	PT. DUTA YUZAKA PERMAI	02/01/2020	03/12/2019 - 03/01/2020	KEC.RAMBUTAN	300.000,00	1,00	300.000,00	300.000,00	300.000,00	300.000,00	0,00	02/12/2019
15/11/2019	11/SKPD.451/9/10/2019	PT. DUTA YUZAKA PERMAI	15/12/2019	15/11/2019 - 14/11/2020	KEC.TALANG KELAPA	675.000,00	12,00	56.250,00	112.500,00	675.000,00	112.500,00	562.500,00	12/12/2019
19/04/2019	2/SKPD.451/9/10/2019	PT. DUTA YUZAKA PERMAI	18/04/2020	19/04/2019 - 18/04/2020	KEC.TALANG KELAPA	300.000,00	12,00	25.000,00	225.000,00	300.000,00	225.000,00	75.000,00	28/10/2019
15/10/2019	3/SKPD.451/9/17/2019	PT. DUTA YUZAKA PERMAI	15/11/2019	15/10/2019 - 14/10/2020	KEC.SEMBAWA	675.000,00	12,00	56.250,00	168.750,00	675.000,00	168.750,00	506.250,00	01/11/2019
15/10/2019	4/SKPD.451/9/1/2019	PT. DUTA YUZAKA PERMAI	15/11/2019	15/10/2019 - 14/10/2020	KEC.BANYUASIN I	337.500,00	12,00	28.125,00	84.375,00	337.500,00	84.375,00	253.125,00	01/11/2019
15/10/2019	5/SKPD.451/9/3/2019	PT. DUTA YUZAKA PERMAI	15/11/2019	15/10/2019 - 14/10/2020	KEC.BANYUASIN III	450.000,00	12,00	37.500,00	112.500,00	450.000,00	112.500,00	337.500,00	01/11/2019
15/10/2019	6/SKPD.451/9/10/2019	PT. DUTA YUZAKA PERMAI	15/11/2019	15/10/2019 - 14/10/2020	KEC.TALANG KELAPA	450.000,00	12,00	37.500,00	112.500,00	450.000,00	112.500,00	337.500,00	01/11/2019
15/10/2019	7/SKPD.451/9/10/2019	PT. DUTA YUZAKA PERMAI	14/10/2020	15/10/2019 - 14/10/2020	KEC.TALANG KELAPA	900.000,00	12,00	75.000,00	225.000,00	900.000,00	225.000,00	675.000,00	01/11/2019
15/10/2019	8/SKPD.451/9/10/2019	PT. DUTA YUZAKA PERMAI	15/11/2019	15/10/2019 - 14/10/2020	KEC.TALANG KELAPA	675.000,00	12,00	56.250,00	168.750,00	675.000,00	168.750,00	506.250,00	01/11/2019
15/10/2019	9/SKPD.451/9/10/2019	PT. DUTA YUZAKA PERMAI	15/11/2019	15/10/2019 - 14/10/2020	KEC.TALANG KELAPA	675.000,00	12,00	56.250,00	168.750,00	675.000,00	168.750,00	506.250,00	01/11/2019
22/04/2019	1/SKPD.1550/9/10/2019	PT. EXPO PARIWARA UTAMA	21/05/2019	12/04/2019 - 11/04/2020	KEC.TALANG KELAPA	1.000.000,00	12,00	83.333,33	750.000,00	1.000.000,00	750.000,00	250.000,00	21/05/2019
03/09/2019	10/SKPD.1550/9/10/2019	PT. EXPO PARIWARA UTAMA	03/10/2019	07/09/2019 - 06/09/2020	KEC.TALANG KELAPA	1.012.500,00	12,00	84.375,00	337.500,00	1.012.500,00	337.500,00	675.000,00	03/09/2019
03/09/2019	10/SKPD.1550/9/10/2019	PT. EXPO PARIWARA UTAMA	03/10/2019	07/09/2019 - 06/09/2020	KEC.TALANG KELAPA	1.000.000,00	12,00	83.333,33	333.333,33	1.000.000,00	333.333,33	666.666,67	03/09/2019
03/09/2019	11/SKPD.1550/9/10/2019	PT. EXPO PARIWARA UTAMA	03/10/2019	07/09/2019 - 06/09/2020	KEC.TALANG KELAPA	1.200.000,00	12,00	100.000,00	400.000,00	1.200.000,00	400.000,00	800.000,00	03/09/2019
23/04/2019	2/SKPD.1550/9/10/2019	PT. EXPO PARIWARA UTAMA	23/05/2019	23/04/2019 - 22/04/2020	KEC.TALANG KELAPA	787.500,00	12,00	65.625,00	590.625,00	787.500,00	590.625,00	196.875,00	21/05/2019
08/05/2019	3/SKPD.1550/9/3/2019	PT. EXPO PARIWARA UTAMA	07/06/2019	08/05/2019 - 07/05/2020	KEC.BANYUASIN III	4.000.000,00	12,00	333.333,33	2.666.666,67	4.000.000,00	2.666.666,67	1.333.333,33	21/05/2019
22/04/2019	4/SKPD.1550/9/10/2019	PT. EXPO PARIWARA UTAMA	21/05/2019	12/04/2019 - 11/04/2020	KEC.TALANG KELAPA	400.000,00	12,00	33.333,33	300.000,00	400.000,00	300.000,00	100.000,00	21/05/2019
22/04/2019	5/SKPD.1550/9/10/2019	PT. EXPO PARIWARA UTAMA	22/05/2019	16/04/2019 - 15/04/2020	KEC.TALANG KELAPA	2.000.000,00	12,00	166.666,67	1.500.000,00	2.000.000,00	1.500.000,00	500.000,00	21/05/2019
03/09/2019	6/SKPD.1550/9/10/2019	PT. EXPO PARIWARA UTAMA	03/10/2019	07/09/2019 - 06/09/2020	KEC.TALANG KELAPA	1.518.750,00	12,00	126.562,50	506.250,00	1.518.750,00	506.250,00	1.012.500,00	03/09/2019
03/09/2019	6/SKPD.1550/9/10/2019	PT. EXPO PARIWARA UTAMA	03/10/2019	07/09/2019 - 06/09/2020	KEC.TALANG KELAPA	2.925.000,00	12,00	243.750,00	975.000,00	2.925.000,00	975.000,00	1.950.000,00	03/09/2019
03/09/2019	7/SKPD.1550/9/10/2019	PT. EXPO PARIWARA UTAMA	03/10/2019	07/09/2019 - 06/09/2020	KEC.TALANG KELAPA	600.000,00	12,00	50.000,00	200.000,00	600.000,00	200.000,00	400.000,00	03/09/2019
03/09/2019	8/SKPD.1550/9/10/2019	PT. EXPO PARIWARA UTAMA	03/10/2019	07/09/2019 - 06/09/2020	KEC.TALANG KELAPA	1.800.000,00	12,00	150.000,00	600.000,00	1.800.000,00	600.000,00	1.200.000,00	03/09/2019
03/09/2019	8/SKPD.1550/9/10/2019	PT. EXPO PARIWARA UTAMA	03/10/2019	07/09/2019 - 06/09/2020	KEC.TALANG KELAPA	1.521.000,00	12,00	126.750,00	507.000,00	1.521.000,00	507.000,00	1.014.000,00	03/09/2019
03/09/2019	9/SKPD.1550/9/10/2019	PT. EXPO PARIWARA UTAMA	03/10/2019	07/09/2019 - 06/09/2020	KEC.TALANG KELAPA	450.000,00	12,00	37.500,00	150.000,00	450.000,00	150.000,00	300.000,00	03/09/2019
03/09/2019	9/SKPD.1550/9/10/2019	PT. EXPO PARIWARA UTAMA	03/10/2019	07/09/2019 - 06/09/2020	KEC.TALANG KELAPA	1.000.000,00	12,00	83.333,33	333.333,33	1.000.000,00	333.333,33	666.666,67	03/09/2019
03/09/2019	9/SKPD.1550/9/10/2019	PT. EXPO PARIWARA UTAMA	03/10/2019	07/09/2019 - 06/09/2020	KEC.TALANG KELAPA	1.250.000,00	12,00	104.166,67	416.666,67	1.250.000,00	416.666,67	833.333,33	03/09/2019
01/05/2019	1/SKPD.1721/9/10/2019	PT. INDOMARCO PRISMATAMA	31/05/2019	16/03/2019 - 15/03/2020	KEC.TALANG KELAPA	1.500.000,00	12,00	125.000,00	1.250.000,00	1.500.000,00	1.250.000,00	250.000,00	21/05/2019
01/05/2019	1/SKPD.1721/9/10/2019	PT. INDOMARCO PRISMATAMA	31/05/2019	16/03/2019 - 15/03/2020	KEC.TALANG KELAPA	135.000,00	12,00	11.250,00	112.500,00	135.000,00	112.500,00	22.500,00	21/05/2019
21/03/2019	10/SKPD.1721/9/10/2019	PT. INDOMARCO PRISMATAMA	21/04/2019	16/03/2019 - 15/03/2020	KEC.TALANG KELAPA	500.000,00	12,00	41.666,67	416.666,67	500.000,00	416.666,67	83.333,33	24/09/2019
21/03/2019	10/SKPD.1721/9/10/2019	PT. INDOMARCO PRISMATAMA	21/04/2019	16/03/2019 - 15/03/2020	KEC.TALANG KELAPA	135.000,00	12,00	11.250,00	112.500,00	135.000,00	112.500,00	22.500,00	24/09/2019
21/03/2019	11/SKPD.1721/9/10/2019	PT. INDOMARCO PRISMATAMA	21/04/2019	16/03/2019 - 15/03/2020	KEC.TALANG KELAPA	1.500.000,00	12,00	125.000,00	1.250.000,00	1.500.000,00	1.250.000,00	250.000,00	24/09/2019
21/03/2019	11/SKPD.1721/9/10/2019	PT. INDOMARCO PRISMATAMA	21/04/2019	16/03/2019 - 15/03/2020	KEC.TALANG KELAPA	135.000,00	12,00	11.250,00	112.500,00	135.000,00	112.500,00	22.500,00	24/09/2019
21/03/2019	12/SKPD.1721/9/10/2019	PT. INDOMARCO PRISMATAMA	21/04/2019	16/03/2019 - 15/03/2020	KEC.TALANG KELAPA	562.500,00	12,00	46.875,00	468.750,00	562.500,00	468.750,00	93.750,00	24/09/2019

Tgl SKPD	No SKPD	Nama WP	Jatuh Tempo	Masa Pajak	Lokasi	Nilai Pajak	Waktu (bulan)	Nilai/ Bulan	Pemakaian	Pendapatan LRA	Pendapatan LO	Pendapatan Dimuka	Tgl Setor
21/03/2019	12/SKPD.1721/9/10/2019	PT. INDOMARCO PRISMATAMA	21/04/2019	16/03/2019 - 15/03/2020	KEC.TALANG KELAPA	150.000,00	12,00	12.500,00	125.000,00	150.000,00	125.000,00	25.000,00	24/09/2019
21/03/2019	13/SKPD.1721/9/10/2019	PT. INDOMARCO	21/04/2019	16/03/2019 - 15/03/2020	KEC.TALANG KELAPA	562.500,00	12,00	46.875,00	468.750,00	562.500,00	468.750,00	93.750,00	24/09/2019
21/03/2019	13/SKPD.1721/9/10/2019	PT. INDOMARCO PRISMATAMA	21/04/2019	16/03/2019 - 15/03/2020	KEC.TALANG KELAPA	150.000,00	12,00	12.500,00	125.000,00	150.000,00	125.000,00	25.000,00	24/09/2019
21/03/2019	14/SKPD.1721/9/10/2019	PT. INDOMARCO PRISMATAMA	21/04/2019	16/03/2019 - 15/03/2020	KEC.TALANG KELAPA	500.000,00	12,00	41.666,67	416.666,67	500.000,00	416.666,67	83.333,33	24/09/2019
21/03/2019	14/SKPD.1721/9/10/2019	PT. INDOMARCO	21/04/2019	16/03/2019 - 15/03/2020	KEC.TALANG KELAPA	135.000,00	12,00	11.250,00	112.500,00	135.000,00	112.500,00	22.500,00	24/09/2019
21/03/2019	15/SKPD.1721/9/5/2019	PT. INDOMARCO PRISMATAMA	21/04/2019	16/03/2019 - 15/03/2020	KEC.BETUNG	562.500,00	12,00	46.875,00	468.750,00	562.500,00	468.750,00	93.750,00	24/09/2019
21/03/2019	15/SKPD.1721/9/5/2019	PT. INDOMARCO PRISMATAMA	21/04/2019	16/03/2019 - 15/03/2020	KEC.TALANG KELAPA	150.000,00	12,00	12.500,00	125.000,00	150.000,00	125.000,00	25.000,00	24/09/2019
21/03/2019	16/SKPD.1721/9/5/2019	PT. INDOMARCO	21/04/2019	16/03/2019 - 15/03/2020	KEC.BETUNG	1.687.500,00	12,00	140.625,00	1.406.250,00	1.687.500,00	1.406.250,00	281.250,00	24/09/2019
21/03/2019	16/SKPD.1721/9/5/2019	PT. INDOMARCO PRISMATAMA	21/04/2019	16/03/2019 - 15/03/2020	KEC.BETUNG	150.000,00	12,00	12.500,00	125.000,00	150.000,00	125.000,00	25.000,00	24/09/2019
21/03/2019	17/SKPD.1721/9/5/2019	PT. INDOMARCO PRISMATAMA	21/04/2019	16/03/2019 - 15/03/2020	KEC.BETUNG	562.500,00	12,00	46.875,00	468.750,00	562.500,00	468.750,00	93.750,00	24/09/2019
21/03/2019	17/SKPD.1721/9/5/2019	PT. INDOMARCO	21/04/2019	16/03/2019 - 15/03/2020	KEC.BETUNG	150.000,00	12,00	12.500,00	125.000,00	150.000,00	125.000,00	25.000,00	24/09/2019
21/03/2019	18/SKPD.1721/9/6/2019	PT. INDOMARCO PRISMATAMA	21/04/2019	16/03/2019 - 15/03/2020	KEC.RAMBUTAN	500.000,00	12,00	41.666,67	416.666,67	500.000,00	416.666,67	83.333,33	24/09/2019
21/03/2019	18/SKPD.1721/9/6/2019	PT. INDOMARCO PRISMATAMA	21/04/2019	16/03/2019 - 15/03/2020	KEC.RAMBUTAN	135.000,00	12,00	11.250,00	112.500,00	135.000,00	112.500,00	22.500,00	24/09/2019
21/03/2019	19/SKPD.1721/9/1/2019	PT. INDOMARCO	21/04/2019	16/03/2019 - 15/03/2020	KEC.BANYUASIN I	116.250,00	12,00	9.687,50	96.875,00	116.250,00	96.875,00	19.375,00	24/09/2019
21/03/2019	19/SKPD.1721/9/1/2019	PT. INDOMARCO PRISMATAMA	21/04/2019	16/03/2019 - 15/03/2020	KEC.BANYUASIN I	421.875,00	12,00	35.156,25	351.562,50	421.875,00	351.562,50	70.312,50	24/09/2019
01/05/2019	2/SKPD.1721/9/10/2019	PT. INDOMARCO PRISMATAMA	31/05/2019	16/03/2019 - 15/03/2020	KEC.TALANG KELAPA	1.687.500,00	12,00	140.625,00	1.406.250,00	1.687.500,00	1.406.250,00	281.250,00	21/05/2019
01/05/2019	2/SKPD.1721/9/10/2019	PT. INDOMARCO	31/05/2019	16/03/2019 - 15/03/2020	KEC.TALANG KELAPA	150.000,00	12,00	12.500,00	125.000,00	150.000,00	125.000,00	25.000,00	21/05/2019
27/08/2019	20/SKPD.1721/9/6/2019	PT. INDOMARCO PRISMATAMA	27/09/2019	27/08/2019 - 26/08/2020	KEC.RAMBUTAN	360.000,00	12,00	30.000,00	150.000,00	360.000,00	150.000,00	210.000,00	24/09/2019
22/03/2019	21/SKPD.1721/9/10/2019	PT. INDOMARCO PRISMATAMA	22/04/2019	16/03/2019 - 15/03/2020	KEC.TALANG KELAPA	562.500,00	12,00	46.875,00	468.750,00	562.500,00	468.750,00	93.750,00	21/05/2019
22/03/2019	21/SKPD.1721/9/10/2019	PT. INDOMARCO	22/04/2019	16/03/2019 - 15/03/2020	KEC.TALANG KELAPA	150.000,00	12,00	12.500,00	125.000,00	150.000,00	125.000,00	25.000,00	03/10/2019
22/03/2019	22/SKPD.1721/9/10/2019	PT. INDOMARCO PRISMATAMA	22/04/2019	16/03/2019 - 15/03/2020	KEC.TALANG KELAPA	116.250,00	12,00	9.687,50	96.875,00	116.250,00	96.875,00	19.375,00	03/10/2019
22/03/2019	22/SKPD.1721/9/10/2019	PT. INDOMARCO PRISMATAMA	22/04/2019	16/03/2019 - 15/03/2020	KEC.TALANG KELAPA	421.875,00	12,00	35.156,25	351.562,50	421.875,00	351.562,50	70.312,50	03/10/2019
22/03/2019	23/SKPD.1721/9/17/2019	PT. INDOMARCO	22/04/2019	16/03/2019 - 15/03/2020	KEC.SEMBAWA	562.500,00	12,00	46.875,00	468.750,00	562.500,00	468.750,00	93.750,00	03/10/2019
22/03/2019	23/SKPD.1721/9/17/2019	PT. INDOMARCO PRISMATAMA	22/04/2019	16/03/2019 - 15/03/2020	KEC.SEMBAWA	150.000,00	12,00	12.500,00	125.000,00	150.000,00	125.000,00	25.000,00	03/10/2019
22/03/2019	24/SKPD.1721/9/17/2019	PT. INDOMARCO PRISMATAMA	22/04/2019	02/01/2019 - 01/01/2020	KEC.SEMBAWA	386.415,00	12,00	32.201,25	386.415,00	386.415,00	386.415,00	0,00	03/10/2019
22/03/2019	24/SKPD.1721/9/17/2019	PT. INDOMARCO	22/04/2019	02/01/2019 - 01/01/2020	KEC.SEMBAWA	139.080,00	12,00	11.590,00	139.080,00	139.080,00	139.080,00	0,00	03/10/2019
22/03/2019	25/SKPD.1721/9/6/2019	PT. INDOMARCO PRISMATAMA	22/04/2019	02/01/2019 - 01/01/2020	KEC.RAMBUTAN	343.480,00	12,00	28.623,33	343.480,00	343.480,00	343.480,00	0,00	03/10/2019
22/03/2019	25/SKPD.1721/9/6/2019	PT. INDOMARCO PRISMATAMA	22/04/2019	02/01/2019 - 01/01/2020	KEC.RAMBUTAN	125.172,00	12,00	10.431,00	125.172,00	125.172,00	125.172,00	0,00	03/10/2019
22/03/2019	26/SKPD.1721/9/1/2019	PT. INDOMARCO	22/04/2019	02/01/2019 - 01/01/2020	KEC.BANYUASIN I	107.787,00	12,00	8.982,25	107.787,00	107.787,00	107.787,00	0,00	03/10/2019
22/03/2019	26/SKPD.1721/9/1/2019	PT. INDOMARCO PRISMATAMA	22/04/2019	02/01/2019 - 01/01/2020	KEC.BANYUASIN I	289.811,25	12,00	24.150,94	289.811,25	289.811,25	289.811,25	0,00	03/10/2019
15/10/2019	27/SKPD.1721/9/10/2019	PT. INDOMARCO PRISMATAMA	15/11/2019	15/10/2019 - 14/10/2020	KEC.TALANG KELAPA	708.750,00	12,00	59.062,50	177.187,50	708.750,00	177.187,50	531.562,50	29/10/2019
15/10/2019	27/SKPD.1721/9/10/2019	PT. INDOMARCO	15/11/2019	15/10/2019 - 14/10/2020	KEC.TALANG KELAPA	136.800,00	12,00	11.400,00	34.200,00	136.800,00	34.200,00	102.600,00	29/10/2019
15/10/2019	28/SKPD.1721/9/6/2019	PT. INDOMARCO PRISMATAMA	15/11/2019	15/10/2019 - 14/10/2020	KEC.RAMBUTAN	630.000,00	12,00	52.500,00	157.500,00	630.000,00	157.500,00	472.500,00	29/10/2019
15/10/2019	28/SKPD.1721/9/6/2019	PT. INDOMARCO PRISMATAMA	15/11/2019	15/10/2019 - 14/10/2020	KEC.RAMBUTAN	123.120,00	12,00	10.260,00	30.780,00	123.120,00	30.780,00	92.340,00	29/10/2019
15/10/2019	29/SKPD.1721/9/16/2019	PT. INDOMARCO	15/11/2019	15/10/2019 - 14/10/2020	KEC.SUAK TAPEH	708.750,00	12,00	59.062,50	177.187,50	708.750,00	177.187,50	531.562,50	29/10/2019
15/10/2019	29/SKPD.1721/9/16/2019	PT. INDOMARCO PRISMATAMA	15/11/2019	15/10/2019 - 14/10/2020	KEC.SUAK TAPEH	136.800,00	12,00	11.400,00	34.200,00	136.800,00	34.200,00	102.600,00	29/10/2019

Tgl SKPD	No SKPD	Nama WP	Jatuh Tempo	Masa Pajak	Lokasi	Nilai Pajak	Waktu (bulan)	Nilai/ Bulan	Pemakaian	Pendapatan LRA	Pendapatan LO	Pendapatan Dimuka	Tgl Setor
01/05/2019	3/SKPD.1721/9/10/2019	PT. INDOMARCO PRISMATAMA	31/05/2019	16/03/2019 - 15/03/2020	KEC.TALANG KELAPA	562.500,00	12,00	46.875,00	468.750,00	562.500,00	468.750,00	93.750,00	03/10/2019
01/05/2019	3/SKPD.1721/9/10/2019	PT. INDOMARCO	31/05/2019	16/03/2019 - 15/03/2020	KEC.TALANG KELAPA	150.000,00	12,00	12.500,00	125.000,00	150.000,00	125.000,00	25.000,00	21/05/2019
15/10/2019	30/SKPD.1721/9/6/2019	PT. INDOMARCO PRISMATAMA	15/11/2019	15/10/2019 - 14/10/2020	KEC.RAMBUTAN	630.000,00	12,00	52.500,00	157.500,00	630.000,00	157.500,00	472.500,00	29/10/2019
15/10/2019	30/SKPD.1721/9/6/2019	PT. INDOMARCO PRISMATAMA	15/11/2019	15/10/2019 - 14/10/2020	KEC.RAMBUTAN	123.120,00	12,00	10.260,00	30.780,00	123.120,00	30.780,00	92.340,00	29/10/2019
15/10/2019	31/SKPD.1721/9/3/2019	PT. INDOMARCO	15/11/2019	15/10/2019 - 14/10/2020	KEC.BANYUASIN III	708.750,00	12,00	59.062,50	177.187,50	708.750,00	177.187,50	531.562,50	29/10/2019
15/10/2019	31/SKPD.1721/9/3/2019	PT. INDOMARCO PRISMATAMA	15/11/2019	15/10/2019 - 14/10/2020	KEC.BANYUASIN III	136.800,00	12,00	11.400,00	34.200,00	136.800,00	34.200,00	102.600,00	29/10/2019
15/10/2019	32/SKPD.1721/9/19/2019	PT. INDOMARCO PRISMATAMA	15/11/2019	15/10/2019 - 14/10/2020	KEC.AIR KUMBANG	630.000,00	12,00	52.500,00	157.500,00	630.000,00	157.500,00	472.500,00	29/10/2019
15/10/2019	32/SKPD.1721/9/19/2019	PT. INDOMARCO	15/11/2019	15/10/2019 - 14/10/2020	KEC.AIR KUMBANG	123.120,00	12,00	10.260,00	30.780,00	123.120,00	30.780,00	92.340,00	29/10/2019
15/10/2019	33/SKPD.1721/9/10/2019	PT. INDOMARCO PRISMATAMA	15/11/2019	15/10/2019 - 14/10/2020	KEC.TALANG KELAPA	708.750,00	12,00	59.062,50	177.187,50	708.750,00	177.187,50	531.562,50	29/10/2019
15/10/2019	33/SKPD.1721/9/10/2019	PT. INDOMARCO PRISMATAMA	15/11/2019	15/10/2019 - 14/10/2020	KEC.TALANG KELAPA	136.800,00	12,00	11.400,00	34.200,00	136.800,00	34.200,00	102.600,00	29/10/2019
15/10/2019	34/SKPD.1721/9/6/2019	PT. INDOMARCO	15/11/2019	15/10/2019 - 14/10/2020	KEC.RAMBUTAN	630.000,00	12,00	52.500,00	157.500,00	630.000,00	157.500,00	472.500,00	29/10/2019
15/10/2019	34/SKPD.1721/9/6/2019	PT. INDOMARCO PRISMATAMA	15/11/2019	15/10/2019 - 14/10/2020	KEC.RAMBUTAN	123.120,00	12,00	10.260,00	30.780,00	123.120,00	30.780,00	92.340,00	29/10/2019
15/10/2019	35/SKPD.1721/9/10/2019	PT. INDOMARCO PRISMATAMA	15/11/2019	15/10/2019 - 14/10/2020	KEC.TALANG KELAPA	708.750,00	12,00	59.062,50	177.187,50	708.750,00	177.187,50	531.562,50	29/10/2019
15/10/2019	35/SKPD.1721/9/10/2019	PT. INDOMARCO	15/11/2019	15/10/2019 - 14/10/2020	KEC.TALANG KELAPA	136.800,00	12,00	11.400,00	34.200,00	136.800,00	34.200,00	102.600,00	29/10/2019
15/10/2019	36/SKPD.1721/9/10/2019	PT. INDOMARCO PRISMATAMA	15/11/2019	15/10/2019 - 14/10/2020	KEC.TALANG KELAPA	708.750,00	12,00	59.062,50	177.187,50	708.750,00	177.187,50	531.562,50	29/10/2019
15/10/2019	36/SKPD.1721/9/10/2019	PT. INDOMARCO PRISMATAMA	15/11/2019	15/10/2019 - 14/10/2020	KEC.TALANG KELAPA	136.800,00	12,00	11.400,00	34.200,00	136.800,00	34.200,00	102.600,00	29/10/2019
15/10/2019	37/SKPD.1721/9/10/2019	PT. INDOMARCO	15/11/2019	15/10/2019 - 14/10/2020	KEC.TALANG KELAPA	708.750,00	12,00	59.062,50	177.187,50	708.750,00	177.187,50	531.562,50	29/10/2019
15/10/2019	37/SKPD.1721/9/10/2019	PT. INDOMARCO PRISMATAMA	15/11/2019	15/10/2019 - 14/10/2020	KEC.TALANG KELAPA	136.800,00	12,00	11.400,00	34.200,00	136.800,00	34.200,00	102.600,00	29/10/2019
15/10/2019	38/SKPD.1721/9/10/2019	PT. INDOMARCO PRISMATAMA	15/11/2019	15/10/2019 - 14/10/2020	KEC.TALANG KELAPA	708.750,00	12,00	59.062,50	177.187,50	708.750,00	177.187,50	531.562,50	29/10/2019
15/10/2019	38/SKPD.1721/9/10/2019	PT. INDOMARCO	15/11/2019	15/10/2019 - 14/10/2020	KEC.TALANG KELAPA	136.800,00	12,00	11.400,00	34.200,00	136.800,00	34.200,00	102.600,00	29/10/2019
15/10/2019	39/SKPD.1721/9/6/2019	PT. INDOMARCO PRISMATAMA	15/11/2019	15/10/2019 - 14/10/2020	KEC.RAMBUTAN	360.000,00	12,00	30.000,00	90.000,00	360.000,00	90.000,00	270.000,00	29/10/2019
01/05/2019	4/SKPD.1721/9/3/2019	PT. INDOMARCO PRISMATAMA	31/05/2019	16/04/2019 - 15/04/2020	KEC.BANYUASIN III	708.750,00	12,00	59.062,50	531.562,50	708.750,00	531.562,50	177.187,50	21/05/2019
01/05/2019	4/SKPD.1721/9/3/2019	PT. INDOMARCO	31/05/2019	16/04/2019 - 15/04/2020	KEC.BANYUASIN III	139.080,00	12,00	11.590,00	104.310,00	139.080,00	104.310,00	34.770,00	21/05/2019
09/11/2019	40/SKPD.1721/9/17/2019	PT. INDOMARCO PRISMATAMA	09/12/2019	09/11/2019 - 08/11/2020	KEC.SEMBAWA	387.855,00	12,00	32.321,25	64.642,50	387.855,00	64.642,50	323.212,50	29/11/2019
09/11/2019	40/SKPD.1721/9/17/2019	PT. INDOMARCO PRISMATAMA	09/12/2019	09/11/2019 - 08/11/2020	KEC.SEMBAWA	138.700,00	12,00	11.558,33	23.116,67	138.700,00	23.116,67	115.583,33	29/11/2019
09/11/2019	41/SKPD.1721/9/1/2019	PT. INDOMARCO	09/12/2019	09/11/2019 - 08/11/2020	KEC.BANYUASIN I	106.020,00	12,00	8.835,00	17.670,00	106.020,00	17.670,00	88.350,00	29/11/2019
09/11/2019	41/SKPD.1721/9/1/2019	PT. INDOMARCO PRISMATAMA	09/12/2019	09/11/2019 - 08/11/2020	KEC.BANYUASIN I	290.891,25	12,00	24.240,94	48.481,88	290.891,25	48.481,88	242.409,38	29/11/2019
01/05/2019	5/SKPD.1721/9/3/2019	PT. INDOMARCO PRISMATAMA	31/05/2019	16/04/2019 - 15/04/2020	KEC.BANYUASIN III	708.750,00	12,00	59.062,50	531.562,50	708.750,00	531.562,50	177.187,50	21/05/2019
01/05/2019	5/SKPD.1721/9/3/2019	PT. INDOMARCO	31/05/2019	16/04/2019 - 15/04/2020	KEC.BANYUASIN III	139.080,00	12,00	11.590,00	104.310,00	139.080,00	104.310,00	34.770,00	21/05/2019
01/05/2019	6/SKPD.1721/9/10/2019	PT. INDOMARCO PRISMATAMA	31/05/2019	16/04/2019 - 15/04/2020	KEC.TALANG KELAPA	708.750,00	12,00	59.062,50	531.562,50	708.750,00	531.562,50	177.187,50	21/05/2019
01/05/2019	6/SKPD.1721/9/10/2019	PT. INDOMARCO PRISMATAMA	31/05/2019	16/04/2019 - 15/04/2020	KEC.TALANG KELAPA	139.080,00	12,00	11.590,00	104.310,00	139.080,00	104.310,00	34.770,00	21/05/2019
01/05/2019	7/SKPD.1721/9/5/2019	PT. INDOMARCO	31/05/2019	16/04/2019 - 15/04/2020	KEC.BETUNG	708.750,00	12,00	59.062,50	531.562,50	708.750,00	531.562,50	177.187,50	21/05/2019
01/05/2019	7/SKPD.1721/9/5/2019	PT. INDOMARCO PRISMATAMA	31/05/2019	16/04/2019 - 15/04/2020	KEC.BETUNG	139.080,00	12,00	11.590,00	104.310,00	139.080,00	104.310,00	34.770,00	21/05/2019
21/03/2019	8/SKPD.1721/9/3/2019	PT. INDOMARCO PRISMATAMA	21/04/2019	16/03/2019 - 15/03/2020	KEC.BANYUASIN III	562.500,00	12,00	46.875,00	468.750,00	562.500,00	468.750,00	93.750,00	24/09/2019
21/03/2019	8/SKPD.1721/9/3/2019	PT. INDOMARCO	21/04/2019	16/03/2019 - 15/03/2020	KEC.BANYUASIN III	150.000,00	12,00	12.500,00	125.000,00	150.000,00	125.000,00	25.000,00	24/09/2019
21/03/2019	9/SKPD.1721/9/3/2019	PT. INDOMARCO PRISMATAMA	21/04/2019	16/03/2019 - 15/03/2020	KEC.BANYUASIN III	562.500,00	12,00	46.875,00	468.750,00	562.500,00	468.750,00	93.750,00	24/09/2019



Tgl SKPD	No SKPD	Nama WP	Jatuh Tempo	Masa Pajak	Lokasi	Nilai Pajak	Waktu (bulan)	Nilai/ Bulan	Pemakaian	Pendapatan LRA	Pendapatan LO	Pendapatan Dimuka	Tgl Setor
21/03/2019	9/SKPD.1721/9/3/2019	PT. INDOMARCO PRISMATAMA	21/04/2019	16/03/2019 - 15/03/2020	KEC.BANYUASIN III	150.000,00	12,00	12.500,00	125.000,00	150.000,00	125.000,00	25.000,00	24/09/2019
10/09/2019	1/SKPD.687/9/10/2019	PT. NEW REHOBOT	10/10/2019	10/09/2019 - 09/09/2020	KEC.TALANG KELAPA	8.400.000,00	12,00	700.000,00	2.800.000,00	8.400.000,00	2.800.000,00	5.600.000,00	09/12/2019
11/11/2019	2/SKPD.687/9/10/2019	PT. NEW REHOBOT	11/12/2019	09/11/2019 - 08/11/2020	KEC.TALANG KELAPA	1.200.000,00	12,00	100.000,00	200.000,00	1.200.000,00	200.000,00	1.000.000,00	09/12/2019
22/08/2019	1/SKPD.391/9/10/2019	PT. SINAR SOSRO,TBK	22/09/2019	16/09/2019 - 15/09/2020	KEC.TALANG KELAPA	5.400.000,00	12,00	450.000,00	1.800.000,00	5.400.000,00	1.800.000,00	3.600.000,00	22/08/2019
02/11/2019	2/SKPD.391/9/10/2019	PT. SINAR SOSRO,TBK	02/12/2019	02/11/2019 - 01/11/2020	KEC.BANYUASIN III	450.000,00	12,00	37.500,00	75.000,00	450.000,00	75.000,00	375.000,00	29/11/2019
02/11/2019	3/SKPD.391/9/6/2019	PT. SINAR SOSRO,TBK	02/12/2019	02/11/2019 - 01/11/2020	KEC.RAMBUTAN	1.080.000,00	12,00	90.000,00	180.000,00	1.080.000,00	180.000,00	900.000,00	29/11/2019
02/11/2019	3/SKPD.391/9/6/2019	PT. SINAR SOSRO,TBK	02/12/2019	02/11/2019 - 01/11/2020	KEC.RAMBUTAN	360.000,00	12,00	30.000,00	60.000,00	360.000,00	60.000,00	300.000,00	29/11/2019
02/11/2019	4/SKPD.391/9/10/2019	PT. SINAR SOSRO,TBK	02/12/2019	02/11/2019 - 01/11/2020	KEC.TALANG KELAPA	459.000,00	12,00	38.250,00	76.500,00	459.000,00	76.500,00	382.500,00	29/11/2019
02/11/2019	4/SKPD.391/9/10/2019	PT. SINAR SOSRO,TBK	02/12/2019	02/11/2019 - 01/11/2020	KEC.TALANG KELAPA	1.300.500,00	12,00	108.375,00	216.750,00	1.300.500,00	216.750,00	1.083.750,00	29/11/2019
02/11/2019	4/SKPD.391/9/10/2019	PT. SINAR SOSRO,TBK	02/12/2019	02/11/2019 - 01/11/2020	KEC.TALANG KELAPA	264.000,00	12,00	22.000,00	44.000,00	264.000,00	44.000,00	220.000,00	29/11/2019
02/11/2019	4/SKPD.391/9/10/2019	PT. SINAR SOSRO,TBK	02/12/2019	02/11/2019 - 01/11/2020	KEC.TALANG KELAPA	544.500,00	12,00	45.375,00	90.750,00	544.500,00	90.750,00	453.750,00	29/11/2019
02/11/2019	5/SKPD.391/9/10/2019	PT. SINAR SOSRO,TBK	02/12/2019	02/11/2019 - 01/11/2020	KEC.TALANG KELAPA	240.000,00	12,00	20.000,00	40.000,00	240.000,00	40.000,00	200.000,00	29/11/2019
02/11/2019	5/SKPD.391/9/10/2019	PT. SINAR SOSRO,TBK	02/12/2019	02/11/2019 - 01/11/2020	KEC.TALANG KELAPA	700.000,00	12,00	58.333,33	116.666,67	700.000,00	116.666,67	583.333,33	29/11/2019
02/11/2019	5/SKPD.391/9/10/2019	PT. SINAR SOSRO,TBK	02/12/2019	02/11/2019 - 01/11/2020	KEC.TALANG KELAPA	1.200.000,00	12,00	100.000,00	200.000,00	1.200.000,00	200.000,00	1.000.000,00	29/11/2019
07/01/2019	1/SKPD.1454/9/5/2019	PT. SURYA SUKSES CEMERLANG	07/02/2019	02/01/2019 - 01/01/2020	KEC.BETUNG	2.237.805,00	12,00	186.483,75	2.237.805,00	2.237.805,00	2.237.805,00	0,00	08/01/2019
05/08/2019	1/SKPD.945/9/3/2019	PT. TUNAS DWIPA MATRA	05/09/2019	07/03/2019 - 06/03/2020	KEC.BANYUASIN III	6.000.000,00	12,00	500.000,00	5.000.000,00	6.000.000,00	5.000.000,00	1.000.000,00	20/08/2019
08/08/2019	2/SKPD.945/9/3/2019	PT. TUNAS DWIPA	08/09/2019	08/08/2019 - 07/08/2020	KEC.RAMBUTAN	4.800.000,00	12,00	400.000,00	2.000.000,00	4.800.000,00	2.000.000,00	2.800.000,00	03/09/2019
20/08/2019	1/SKPD.1231/9/10/2019	PT. WORLD INNOVATIVE TELECOMMUNICATION	20/09/2019	10/07/2019 - 09/07/2020	KEC.TALANG KELAPA	450.000,00	12,00	37.500,00	225.000,00	450.000,00	225.000,00	225.000,00	20/09/2019
20/08/2019	1/SKPD.1231/9/10/2019	PT. WORLD INNOVATIVE TELECOMMUNICATION	20/09/2019	10/07/2019 - 09/07/2020	KEC.TALANG KELAPA	426.600,00	12,00	35.550,00	213.300,00	426.600,00	213.300,00	213.300,00	20/09/2019
20/08/2019	1/SKPD.1231/9/10/2019	PT. WORLD	20/09/2019	10/07/2019 - 09/07/2020	KEC.TALANG KELAPA	3.040.000,00	12,00	253.333,33	1.520.000,00	3.040.000,00	1.520.000,00	1.520.000,00	20/09/2019
20/08/2019	1/SKPD.1231/9/10/2019	PT. WORLD INNOVATIVE TELECOMMUNICATION	20/09/2019	10/07/2019 - 09/07/2020	KEC.TALANG KELAPA	384.000,00	12,00	32.000,00	192.000,00	384.000,00	192.000,00	192.000,00	20/09/2019
20/08/2019	1/SKPD.1231/9/10/2019	PT. WORLD INNOVATIVE TELECOMMUNICATION	20/09/2019	10/07/2019 - 09/07/2020	KEC.TALANG KELAPA	210.000,00	12,00	17.500,00	105.000,00	210.000,00	105.000,00	105.000,00	20/09/2019
20/08/2019	1/SKPD.1231/9/10/2019	PT. WORLD	20/09/2019	10/07/2019 - 09/07/2020	KEC.TALANG KELAPA	28.000,00	12,00	2.333,33	14.000,00	28.000,00	14.000,00	14.000,00	20/09/2019
20/08/2019	2/SKPD.1231/9/10/2019	PT. WORLD INNOVATIVE TELECOMMUNICATION	20/09/2019	10/07/2019 - 09/07/2020	KEC.TALANG KELAPA	146.250,00	12,00	12.187,50	73.125,00	146.250,00	73.125,00	73.125,00	20/09/2019
20/08/2019	2/SKPD.1231/9/10/2019	PT. WORLD INNOVATIVE TELECOMMUNICATION	20/09/2019	10/07/2019 - 09/07/2020	KEC.TALANG KELAPA	742.500,00	12,00	61.875,00	371.250,00	742.500,00	371.250,00	371.250,00	20/09/2019
20/08/2019	2/SKPD.1231/9/10/2019	PT. WORLD	20/09/2019	10/07/2019 - 09/07/2020	KEC.TALANG KELAPA	7.098.000,00	12,00	591.500,00	3.549.000,00	7.098.000,00	3.549.000,00	3.549.000,00	20/09/2019
20/08/2019	2/SKPD.1231/9/10/2019	PT. WORLD INNOVATIVE TELECOMMUNICATION	20/09/2019	10/07/2019 - 09/07/2020	KEC.TALANG KELAPA	1.000.000,00	12,00	83.333,33	500.000,00	1.000.000,00	500.000,00	500.000,00	20/09/2019

Tgl SKPD	No SKPD	Nama WP	Jatuh Tempo	Masa Pajak	Lokasi	Nilai Pajak	Waktu (bulan)	Nilai/ Bulan	Pemakaian	Pendapatan LRA	Pendapatan LO	Pendapatan Dimuka	Tgl Setor
20/08/2019	2/SKPD.1231/9/10/2019	PT. WORLD INNOVATIVE TELECOMMUNICATION	20/09/2019	10/07/2019 - 09/07/2020	KEC.TALANG KELAPA	850.000,00	12,00	70.833,33	425.000,00	850.000,00	425.000,00	425.000,00	20/09/2019
20/08/2019	2/SKPD.1231/9/10/2019	PT. WORLD	20/09/2019	10/07/2019 - 09/07/2020	KEC.TALANG KELAPA	216.000,00	12,00	18.000,00	108.000,00	216.000,00	108.000,00	108.000,00	20/09/2019
09/09/2019	3/SKPD.1231/9/10/2019	PT. WORLD INNOVATIVE TELECOMMUNICATION	09/10/2019	10/07/2019 - 09/07/2020	KEC.TALANG KELAPA	450.000,00	12,00	37.500,00	225.000,00	450.000,00	225.000,00	225.000,00	09/10/2019
09/09/2019	3/SKPD.1231/9/10/2019	PT. WORLD INNOVATIVE TELECOMMUNICATION	09/10/2019	10/07/2019 - 09/07/2020	KEC.TALANG KELAPA	1.600.000,00	12,00	133.333,33	800.000,00	1.600.000,00	800.000,00	800.000,00	09/10/2019
09/09/2019	4/SKPD.1231/9/3/2019	PT. WORLD	09/10/2019	10/07/2019 - 09/07/2020	KEC.BANYUASIN III	450.000,00	12,00	37.500,00	225.000,00	450.000,00	225.000,00	225.000,00	09/10/2019
09/09/2019	4/SKPD.1231/9/3/2019	PT. WORLD INNOVATIVE TELECOMMUNICATION	09/10/2019	10/07/2019 - 09/07/2020	KEC.BANYUASIN III	300.000,00	12,00	25.000,00	150.000,00	300.000,00	150.000,00	150.000,00	09/10/2019
09/09/2019	4/SKPD.1231/9/3/2019	PT. WORLD INNOVATIVE TELECOMMUNICATION	09/10/2019	10/07/2019 - 09/07/2020	KEC.BANYUASIN III	2.400.000,00	12,00	200.000,00	1.200.000,00	2.400.000,00	1.200.000,00	1.200.000,00	09/10/2019
09/10/2019	5/SKPD.1231/9/3/2019	PT. WORLD	09/10/2019	10/07/2019 - 09/07/2020	KEC.BANYUASIN III	843.750,00	12,00	70.312,50	421.875,00	843.750,00	421.875,00	421.875,00	09/10/2019
09/10/2019	5/SKPD.1231/9/3/2019	PT. WORLD INNOVATIVE TELECOMMUNICATION	09/10/2019	10/07/2019 - 09/07/2020	KEC.BANYUASIN III	375.000,00	12,00	31.250,00	187.500,00	375.000,00	187.500,00	187.500,00	09/10/2019
28/10/2019	6/SKPD.1231/9/10/2019	PT. WORLD INNOVATIVE TELECOMMUNICATION	28/11/2019	15/10/2019 - 14/10/2020	KEC.TALANG KELAPA	1.350.000,00	12,00	112.500,00	337.500,00	1.350.000,00	337.500,00	1.012.500,00	26/11/2019
28/10/2019	6/SKPD.1231/9/10/2019	PT. WORLD	28/11/2019	15/10/2019 - 14/10/2020	KEC.TALANG KELAPA	516.000,00	12,00	43.000,00	129.000,00	516.000,00	129.000,00	387.000,00	26/11/2019
28/10/2019	6/SKPD.1231/9/10/2019	PT. WORLD INNOVATIVE TELECOMMUNICATION	28/11/2019	15/10/2019 - 14/10/2020	KEC.TALANG KELAPA	3.280.000,00	12,00	273.333,33	820.000,00	3.280.000,00	820.000,00	2.460.000,00	26/11/2019
28/10/2019	6/SKPD.1231/9/10/2019	PT. WORLD INNOVATIVE TELECOMMUNICATION	28/11/2019	15/10/2019 - 14/10/2020	KEC.TALANG KELAPA	1.800.000,00	12,00	150.000,00	450.000,00	1.800.000,00	450.000,00	1.350.000,00	26/11/2019
28/10/2019	7/SKPD.1231/9/17/2019	PT. WORLD	28/11/2019	15/10/2019 - 14/10/2020	KEC.SEMBAWA	900.000,00	12,00	75.000,00	225.000,00	900.000,00	225.000,00	675.000,00	26/11/2019
28/10/2019	7/SKPD.1231/9/17/2019	PT. WORLD INNOVATIVE TELECOMMUNICATION	28/11/2019	15/10/2019 - 14/10/2020	KEC.SEMBAWA	1.012.500,00	12,00	84.375,00	253.125,00	1.012.500,00	253.125,00	759.375,00	26/11/2019
28/10/2019	7/SKPD.1231/9/17/2019	PT. WORLD INNOVATIVE TELECOMMUNICATION	28/11/2019	15/10/2019 - 14/10/2020	KEC.SEMBAWA	259.000,00	12,00	21.583,33	64.750,00	259.000,00	64.750,00	194.250,00	26/11/2019
28/10/2019	7/SKPD.1231/9/17/2019	PT. WORLD	28/11/2019	15/10/2019 - 14/10/2020	KEC.SEMBAWA	1.480.000,00	12,00	123.333,33	370.000,00	1.480.000,00	370.000,00	1.110.000,00	26/11/2019
28/10/2019	7/SKPD.1231/9/17/2019	PT. WORLD INNOVATIVE TELECOMMUNICATION	28/11/2019	15/10/2019 - 14/10/2020	KEC.SEMBAWA	3.381.000,00	12,00	281.750,00	845.250,00	3.381.000,00	845.250,00	2.535.750,00	26/11/2019
28/10/2019	7/SKPD.1231/9/17/2019	PT. WORLD INNOVATIVE TELECOMMUNICATION	28/11/2019	15/10/2019 - 14/10/2020	KEC.SEMBAWA	1.000.000,00	12,00	83.333,33	250.000,00	1.000.000,00	250.000,00	750.000,00	26/11/2019
28/10/2019	7/SKPD.1231/9/17/2019	PT. WORLD	28/11/2019	15/10/2019 - 14/10/2020	KEC.SEMBAWA	1.600.000,00	12,00	133.333,33	400.000,00	1.600.000,00	400.000,00	1.200.000,00	26/11/2019

Tgl SKPD	No SKPD	Nama WP	Jatuh Tempo	Masa Pajak	Lokasi	Nilai Pajak	Waktu (bulan)	Nilai/ Bulan	Pemakaian	Pendapatan LRA	Pendapatan LO	Pendapatan Dimuka	Tgl Setor
28/10/2019	7/SKPD.1231/9/17/2019	PT. WORLD INNOVATIVE TELECOMMUNICATION	28/11/2019	15/10/2019 - 14/10/2020	KEC.SEMBAWA	520.000,00	12,00	43.333,33	130.000,00	520.000,00	130.000,00	390.000,00	26/11/2019
10/09/2019	1/SKPD.2443/9/6/2019	PT.ACE HARDWARE INDONESIA TBK	10/10/2019	15/09/2019 - 14/09/2020	KEC.RAMPUTAN	1.260.000,00	12,00	105.000,00	420.000,00	1.260.000,00	420.000,00	840.000,00	10/09/2019
10/09/2019	2/SKPD.2443/9/6/2019	PT.ACE HARDWARE	10/10/2019	29/10/2019 - 28/10/2020	KEC.RAMPUTAN	32.004,00	12,00	2.667,00	8.001,00	32.004,00	8.001,00	24.003,00	10/09/2019
28/09/2019	1/SKPD.2436/9/6/2019	PT.AEON FANTASY INDONESIA	28/10/2019	28/09/2019 - 27/09/2020	KEC.RAMPUTAN	291.600,00	12,00	24.300,00	97.200,00	291.600,00	97.200,00	194.400,00	11/10/2019
28/09/2019	1/SKPD.2436/9/6/2019	PT.AEON FANTASY INDONESIA	28/10/2019	28/09/2019 - 27/09/2020	KEC.RAMPUTAN	956.250,00	12,00	79.687,50	318.750,00	956.250,00	318.750,00	637.500,00	11/10/2019
01/07/2019	1/SKPD.2771/9/6/2019	PT.ASIA TRANZMARK	31/07/2019	01/07/2019 - 31/07/2019	KEC.RAMPUTAN	2.400.000,00	1,00	2.400.000,00	2.400.000,00	2.400.000,00	2.400.000,00	0,00	04/07/2019
25/03/2019	1/SKPD.2057/9/10/2019	PT.ASTHA BERIBIS GRAFIKA	25/04/2019	01/03/2019 - 28/02/2020	KEC.TALANG KELAPA	300.000,00	12,00	25.000,00	250.000,00	300.000,00	250.000,00	50.000,00	17/10/2019
02/11/2019	2/SKPD.2057/9/10/2019	PT.ASTHA BERIBIS GRAFIKA	02/12/2019	02/11/2019 - 01/11/2020	KEC.TALANG KELAPA	837.000,00	12,00	69.750,00	139.500,00	837.000,00	139.500,00	697.500,00	15/11/2019
02/11/2019	2/SKPD.2057/9/10/2019	PT.ASTHA BERIBIS	02/12/2019	02/11/2019 - 01/11/2020	KEC.TALANG KELAPA	160.000,00	12,00	13.333,33	26.666,67	160.000,00	26.666,67	133.333,33	15/11/2019
02/11/2019	3/SKPD.2057/9/10/2019	PT.ASTHA BERIBIS GRAFIKA	01/11/2020	02/11/2019 - 01/11/2020	KEC.BANYUASIN I	124.000,00	12,00	10.333,33	20.666,67	124.000,00	20.666,67	103.333,33	15/11/2019
02/11/2019	3/SKPD.2057/9/10/2019	PT.ASTHA BERIBIS GRAFIKA	01/11/2020	02/11/2019 - 01/11/2020	KEC.BANYUASIN I	627.750,00	12,00	52.312,50	104.625,00	627.750,00	104.625,00	523.125,00	15/11/2019
02/11/2019	4/SKPD.2057/9/17/2019	PT.ASTHA BERIBIS	02/12/2019	02/11/2019 - 01/11/2020	KEC.SEMBAWA	837.000,00	12,00	69.750,00	139.500,00	837.000,00	139.500,00	697.500,00	15/11/2019
02/11/2019	4/SKPD.2057/9/17/2019	PT.ASTHA BERIBIS GRAFIKA	02/12/2019	02/11/2019 - 01/11/2020	KEC.SEMBAWA	160.000,00	12,00	13.333,33	26.666,67	160.000,00	26.666,67	133.333,33	15/11/2019
15/10/2019	1/SKPD.1432/9/10/2019	PT.ASTRA INTERNATIONAL TBK	15/11/2019	11/07/2019 - 10/07/2020	KEC.TALANG KELAPA	7.200.000,00	12,00	600.000,00	3.600.000,00	7.200.000,00	3.600.000,00	3.600.000,00	15/11/2019
12/11/2019	2/SKPD.1432/9/10/2019	PT.ASTRA	12/12/2019	11/12/2019 - 10/12/2020	KEC.TALANG KELAPA	337.500,00	12,00	28.125,00	28.125,00	337.500,00	28.125,00	309.375,00	15/11/2019
10/07/2019	7/SKPD.2922/9/3/2019	PT.ASTRA OTOPARTS TBK	10/08/2019	10/07/2019 - 09/07/2020	KEC.BANYUASIN III	400.000,00	12,00	33.333,33	200.000,00	400.000,00	200.000,00	200.000,00	27/12/2019
08/02/2019	1/SKPD.1705/9/6/2019	PT.BANK NEGARA INDONESIA (PERSERO)TBK	10/03/2019	03/01/2019 - 02/01/2020	KEC.RAMPUTAN	200.000,00	12,00	16.666,67	200.000,00	200.000,00	200.000,00	0,00	13/02/2019
08/02/2019	1/SKPD.1705/9/6/2019	PT.BANK NEGARA	10/03/2019	03/01/2019 - 02/01/2020	KEC.RAMPUTAN	360.000,00	12,00	30.000,00	360.000,00	360.000,00	360.000,00	0,00	13/02/2019
08/02/2019	1/SKPD.1705/9/6/2019	PT.BANK NEGARA INDONESIA (PERSERO)TBK	10/03/2019	03/01/2019 - 02/01/2020	KEC.RAMPUTAN	45.000,00	12,00	3.750,00	45.000,00	45.000,00	45.000,00	0,00	13/02/2019
01/05/2019	2/SKPD.1705/9/6/2019	PT.BANK NEGARA INDONESIA (PERSERO)TBK	31/05/2019	03/01/2019 - 02/01/2020	KEC.RAMPUTAN	200.000,00	12,00	16.666,67	200.000,00	200.000,00	200.000,00	0,00	21/05/2019
01/05/2019	2/SKPD.1705/9/6/2019	PT.BANK NEGARA	31/05/2019	03/01/2019 - 02/01/2020	KEC.RAMPUTAN	360.000,00	12,00	30.000,00	360.000,00	360.000,00	360.000,00	0,00	21/05/2019
01/05/2019	2/SKPD.1705/9/6/2019	PT.BANK NEGARA INDONESIA (PERSERO)TBK	31/05/2019	03/01/2019 - 02/01/2020	KEC.RAMPUTAN	45.000,00	12,00	3.750,00	45.000,00	45.000,00	45.000,00	0,00	21/05/2019
19/06/2019	1/SKPD.1785/9/10/2019	PT.BANK TABUNGAN NEGARA (PERSERO) CAB.PALEMBANG	19/07/2019	19/06/2019 - 18/06/2020	KEC.TALANG KELAPA	112.500,00	12,00	9.375,00	65.625,00	112.500,00	65.625,00	46.875,00	22/10/2019
19/06/2019	1/SKPD.1785/9/10/2019	PT.BANK TABUNGAN	19/07/2019	19/06/2019 - 18/06/2020	KEC.TALANG KELAPA	120.000,00	12,00	10.000,00	70.000,00	120.000,00	70.000,00	50.000,00	22/10/2019
02/11/2019	2/SKPD.1785/9/10/2019	PT.BANK TABUNGAN NEGARA (PERSERO) CAB.PALEMBANG	02/12/2019	02/11/2019 - 01/11/2020	KEC.TALANG KELAPA	1.125.000,00	12,00	93.750,00	187.500,00	1.125.000,00	187.500,00	937.500,00	28/11/2019
11/01/2019	1/SKPD.2734/9/10/2019	PT.BHAKTI IDOLA TAMA	10/02/2019	11/01/2019 - 10/01/2020	KEC.TALANG KELAPA	800.000,00	12,00	66.666,67	800.000,00	800.000,00	800.000,00	0,00	14/03/2019
25/03/2019	10/SKPD.2734/9/5/2019	PT.BHAKTI IDOLA TAMA	24/04/2019	11/01/2019 - 10/01/2020	KEC.BETUNG	1.100.000,00	12,00	91.666,67	1.100.000,00	1.100.000,00	1.100.000,00	0,00	22/04/2019
27/03/2019	11/SKPD.2734/9/3/2019	PT.BHAKTI IDOLA TAMA	26/04/2019	27/03/2019 - 26/03/2020	KEC.BANYUASIN III	1.080.000,00	12,00	90.000,00	900.000,00	1.080.000,00	900.000,00	180.000,00	15/05/2019
15/04/2019	12/SKPD.2734/9/5/2019	PT.BHAKTI IDOLA TAMA	15/05/2019	11/01/2019 - 10/01/2020	KEC.BETUNG	450.000,00	12,00	37.500,00	450.000,00	450.000,00	450.000,00	0,00	15/05/2019
15/04/2019	13/SKPD.2734/9/5/2019	PT.BHAKTI IDOLA TAMA	15/05/2019	11/01/2019 - 10/01/2020	KEC.BETUNG	1.012.500,00	12,00	84.375,00	1.012.500,00	1.012.500,00	1.012.500,00	0,00	15/05/2019
02/05/2019	14/SKPD.2734/9/10/2019	PT.BHAKTI IDOLA TAMA	01/06/2019	02/05/2019 - 01/05/2020	KEC.TALANG KELAPA	1.200.000,00	12,00	100.000,00	800.000,00	1.200.000,00	800.000,00	400.000,00	15/05/2019

Tgl SKPD	No SKPD	Nama WP	Jatuh Tempo	Masa Pajak	Lokasi	Nilai Pajak	Waktu (bulan)	Nilai/ Bulan	Pemakaian	Pendapatan LRA	Pendapatan LO	Pendapatan Dimuka	Tgl Setor
02/05/2019	14/SKPD.2734/9/10/2019	PT.BHAKTI IDOLA TAMA	01/06/2019	02/05/2019 - 01/05/2020	KEC.TALANG KELAPA	900.000,00	12,00	75.000,00	600.000,00	900.000,00	600.000,00	300.000,00	15/05/2019
02/09/2019	15/SKPD.2734/9/10/2019	PT.BHAKTI IDOLA TAMA	02/10/2019	27/08/2019 - 26/08/2020	KEC.TALANG KELAPA	800.000,00	12,00	66.666,67	333.333,33	800.000,00	333.333,33	466.666,67	01/10/2019
02/09/2019	16/SKPD.2734/9/10/2019	PT.BHAKTI IDOLA TAMA	02/10/2019	27/08/2019 - 26/08/2020	KEC.TALANG KELAPA	1.012.500,00	12,00	84.375,00	421.875,00	1.012.500,00	421.875,00	590.625,00	01/10/2019
12/04/2019	17/SKPD.2734/9/10/2019	PT.BHAKTI IDOLA TAMA	12/05/2019	12/04/2019 - 11/04/2020	KEC.TALANG KELAPA	900.000,00	12,00	75.000,00	675.000,00	900.000,00	675.000,00	225.000,00	11/10/2019
01/11/2019	18/SKPD.2734/9/12/2019	PT.BHAKTI IDOLA TAMA	30/11/2019	12/04/2019 - 11/04/2020	KEC.TANJUNG LAGO	1.518.750,00	12,00	126.562,50	1.139.062,50	1.518.750,00	1.139.062,50	379.687,50	29/11/2019
11/01/2019	2/SKPD.2734/9/3/2019	PT.BHAKTI IDOLA TAMA	10/02/2019	11/01/2019 - 10/01/2020	KEC.BANYUASIN III	600.000,00	12,00	50.000,00	600.000,00	600.000,00	600.000,00	0,00	14/03/2019
11/01/2019	3/SKPD.2734/9/5/2019	PT.BHAKTI IDOLA TAMA	10/02/2019	11/01/2019 - 10/01/2020	KEC.BETUNG	340.000,00	12,00	28.333,33	340.000,00	340.000,00	340.000,00	0,00	14/03/2019
11/01/2019	3/SKPD.2734/9/5/2019	PT.BHAKTI IDOLA TAMA	10/02/2019	11/01/2019 - 10/01/2020	KEC.BETUNG	300.000,00	12,00	25.000,00	300.000,00	300.000,00	300.000,00	0,00	14/03/2019
11/01/2019	3/SKPD.2734/9/5/2019	PT.BHAKTI IDOLA TAMA	10/02/2019	11/01/2019 - 10/01/2020	KEC.BETUNG	260.000,00	12,00	21.666,67	260.000,00	260.000,00	260.000,00	0,00	14/03/2019
11/01/2019	4/SKPD.2734/9/5/2019	PT.BHAKTI IDOLA TAMA	10/02/2019	11/01/2019 - 10/01/2020	KEC.BETUNG	900.000,00	12,00	75.000,00	900.000,00	900.000,00	900.000,00	0,00	14/03/2019
11/01/2019	5/SKPD.2734/9/5/2019	PT.BHAKTI IDOLA TAMA	10/02/2019	11/01/2019 - 10/01/2020	KEC.BETUNG	600.000,00	12,00	50.000,00	600.000,00	600.000,00	600.000,00	0,00	14/03/2019
11/01/2019	6/SKPD.2734/9/5/2019	PT.BHAKTI IDOLA TAMA	10/02/2019	11/01/2019 - 10/01/2020	KEC.BETUNG	900.000,00	12,00	75.000,00	900.000,00	900.000,00	900.000,00	0,00	14/03/2019
11/01/2019	7/SKPD.2734/9/5/2019	PT.BHAKTI IDOLA TAMA	10/02/2019	11/01/2019 - 10/01/2020	KEC.BETUNG	450.000,00	12,00	37.500,00	450.000,00	450.000,00	450.000,00	0,00	14/03/2019
25/03/2019	8/SKPD.2734/9/3/2019	PT.BHAKTI IDOLA TAMA	24/04/2019	02/01/2019 - 01/01/2020	KEC.BANYUASIN III	4.800.000,00	12,00	400.000,00	4.800.000,00	4.800.000,00	4.800.000,00	0,00	22/04/2019
25/03/2019	9/SKPD.2734/9/3/2019	PT.BHAKTI IDOLA TAMA	24/04/2019	11/01/2019 - 10/01/2020	KEC.BANYUASIN III	1.200.000,00	12,00	100.000,00	1.200.000,00	1.200.000,00	1.200.000,00	0,00	22/04/2019
23/04/2019	1/SKPD.1744/9/10/2019	PT.BPR TRI GUNUNG SELATAN	01/06/2019	02/05/2019 - 01/05/2020	KEC.TALANG KELAPA	480.000,00	12,00	40.000,00	320.000,00	480.000,00	320.000,00	160.000,00	23/04/2019
23/12/2019	1/SKPD.2916/9/6/2019	PT.DUTA ABADI	23/01/2020	23/12/2019 - 30/12/2019	KEC.RAMBUTAN	480.000,00	1,00	480.000,00	480.000,00	480.000,00	480.000,00	0,00	23/12/2019
23/12/2019	1/SKPD.2916/9/6/2019	PT.DUTA ABADI PRIMANTARA	23/01/2020	23/12/2019 - 30/12/2019	KEC.RAMBUTAN	90.000,00	1,00	90.000,00	90.000,00	90.000,00	90.000,00	0,00	23/12/2019
09/08/2019	1/SKPD.2834/9/6/2019	PT.DUTA INTIDAYA TBK	09/09/2019	05/08/2019 - 04/08/2020	KEC.RAMBUTAN	67.500,00	12,00	5.625,00	28.125,00	67.500,00	28.125,00	39.375,00	09/09/2019
28/08/2019	1/SKPD.2802/9/6/2019	PT.ELECTRONIC CITY	28/09/2019	28/08/2019 - 27/08/2020	KEC.RAMBUTAN	1.440.000,00	12,00	120.000,00	600.000,00	1.440.000,00	600.000,00	840.000,00	29/08/2019
28/08/2019	2/SKPD.2802/9/6/2019	PT.ELECTRONIC CITY INDONESIA TBK	28/09/2019	28/08/2019 - 27/08/2020	KEC.RAMBUTAN	1.890.000,00	12,00	157.500,00	787.500,00	1.890.000,00	787.500,00	1.102.500,00	29/08/2019
28/08/2019	3/SKPD.2802/9/6/2019	PT.ELECTRONIC CITY INDONESIA TBK	28/09/2019	28/08/2019 - 27/08/2020	KEC.RAMBUTAN	364.500,00	12,00	30.375,00	151.875,00	364.500,00	151.875,00	212.625,00	29/08/2019
24/10/2019	1/SKPD.1942/9/10/2019	PT.ELOK MANIS (	24/11/2019	24/10/2019 - 23/10/2020	KEC.TALANG KELAPA	1.350.000,00	12,00	112.500,00	337.500,00	1.350.000,00	337.500,00	1.012.500,00	19/11/2019
24/10/2019	1/SKPD.1942/9/10/2019	PT.ELOK MANIS ( DUNLOP)	24/11/2019	24/10/2019 - 23/10/2020	KEC.TALANG KELAPA	2.475.000,00	12,00	206.250,00	618.750,00	2.475.000,00	618.750,00	1.856.250,00	19/11/2019
26/06/2019	1/SKPD.2111/9/10/2019	PT.GUNA LAYAN KUASA	26/07/2019	26/06/2019 - 25/06/2020	KEC.TALANG KELAPA	297.990,00	12,00	24.832,50	173.827,50	297.990,00	173.827,50	124.162,50	26/06/2019
28/10/2019	1/SKPD.2897/9/10/2019	PT.HIKA MEGAH JAYA	28/11/2019	14/10/2019 - 13/10/2020	KEC.TALANG KELAPA	300.000,00	12,00	25.000,00	75.000,00	300.000,00	75.000,00	225.000,00	13/05/2019
27/08/2019	1/SKPD.2803/9/5/2019	PT.IDOLA INSANI	27/09/2019	27/08/2019 - 26/08/2020	KEC.BETUNG	250.000,00	12,00	20.833,33	104.166,67	250.000,00	104.166,67	145.833,33	29/08/2019
25/06/2019	1/SKPD.2764/9/6/2019	PT.INDONESIA WACOAL	25/07/2019	25/06/2019 - 24/06/2020	KEC.RAMBUTAN	35.280,00	12,00	2.940,00	20.580,00	35.280,00	20.580,00	14.700,00	27/06/2019
03/09/2019	1/SKPD.2836/9/3/2019	PT.KARUNIA BERLIAN	03/10/2019	03/09/2019 - 02/09/2020	KEC.BANYUASIN III	450.000,00	12,00	37.500,00	150.000,00	450.000,00	150.000,00	300.000,00	18/09/2019
02/10/2019	10/SKPD.2836/9/10/2019	PT.KARUNIA BERLIAN MAKMUR	02/11/2019	02/10/2019 - 01/10/2020	KEC.TALANG KELAPA	400.000,00	12,00	33.333,33	100.000,00	400.000,00	100.000,00	300.000,00	31/10/2019
15/10/2019	11/SKPD.2836/9/10/2019	PT.KARUNIA BERLIAN MAKMUR	15/11/2019	15/10/2019 - 14/10/2020	KEC.TALANG KELAPA	450.000,00	12,00	37.500,00	112.500,00	450.000,00	112.500,00	337.500,00	11/11/2019
15/10/2019	12/SKPD.2836/9/10/2019	PT.KARUNIA BERLIAN	15/11/2019	15/10/2019 - 14/10/2020	KEC.TALANG KELAPA	450.000,00	12,00	37.500,00	112.500,00	450.000,00	112.500,00	337.500,00	11/11/2019
15/10/2019	13/SKPD.2836/9/10/2019	PT.KARUNIA BERLIAN MAKMUR	15/11/2019	15/10/2019 - 14/10/2020	KEC.TALANG KELAPA	450.000,00	12,00	37.500,00	112.500,00	450.000,00	112.500,00	337.500,00	11/11/2019
15/10/2019	14/SKPD.2836/9/17/2019	PT.KARUNIA BERLIAN MAKMUR	15/11/2019	15/10/2019 - 14/10/2020	KEC.SEMBAWA	3.600.000,00	12,00	300.000,00	900.000,00	3.600.000,00	900.000,00	2.700.000,00	11/11/2019
11/11/2019	15/SKPD.2836/9/10/2019	PT.KARUNIA BERLIAN	11/12/2019	11/11/2019 - 10/11/2020	KEC.TALANG KELAPA	3.388.000,00	12,00	282.333,33	564.666,67	3.388.000,00	564.666,67	2.823.333,33	26/11/2019
03/09/2019	2/SKPD.2836/9/10/2019	PT.KARUNIA BERLIAN MAKMUR	03/10/2019	03/09/2019 - 02/09/2020	KEC.TALANG KELAPA	1.012.500,00	12,00	84.375,00	337.500,00	1.012.500,00	337.500,00	675.000,00	18/10/2019
03/09/2019	3/SKPD.2836/9/3/2019	PT.KARUNIA BERLIAN MAKMUR	03/10/2019	03/09/2019 - 02/09/2020	KEC.BANYUASIN III	843.750,00	12,00	70.312,50	281.250,00	843.750,00	281.250,00	562.500,00	18/10/2019

Tgl SKPD	No SKPD	Nama WP	Jatuh Tempo	Masa Pajak	Lokasi	Nilai Pajak	Waktu (bulan)	Nilai/ Bulan	Pemakaian	Pendapatan LRA	Pendapatan LO	Pendapatan Dimuka	Tgl Setor
03/09/2019	4/SKPD.2836/9/10/2019	PT.KARUNIA BERLIAN	03/10/2019	03/09/2019 - 02/09/2020	KEC.TALANG KELAPA	450.000,00	12,00	37.500,00	150.000,00	450.000,00	150.000,00	300.000,00	18/10/2019
03/09/2019	5/SKPD.2836/9/10/2019	PT.KARUNIA BERLIAN MAKMUR	03/10/2019	03/09/2019 - 02/09/2020	KEC.TALANG KELAPA	675.000,00	12,00	56.250,00	225.000,00	675.000,00	225.000,00	450.000,00	18/10/2019
03/09/2019	6/SKPD.2836/9/10/2019	PT.KARUNIA BERLIAN MAKMUR	03/10/2019	03/09/2019 - 02/09/2020	KEC.TALANG KELAPA	450.000,00	12,00	37.500,00	150.000,00	450.000,00	150.000,00	300.000,00	18/10/2019
03/09/2019	7/SKPD.2836/9/10/2019	PT.KARUNIA BERLIAN	03/10/2019	03/09/2019 - 02/09/2020	KEC.TALANG KELAPA	2.700.000,00	12,00	225.000,00	900.000,00	2.700.000,00	900.000,00	1.800.000,00	18/10/2019
03/09/2019	8/SKPD.2836/9/10/2019	PT.KARUNIA BERLIAN MAKMUR	03/10/2019	03/09/2019 - 02/09/2020	KEC.TALANG KELAPA	1.200.000,00	12,00	100.000,00	400.000,00	1.200.000,00	400.000,00	800.000,00	18/10/2019
02/10/2019	9/SKPD.2836/9/5/2019	PT.KARUNIA BERLIAN MAKMUR	09/11/2019	02/10/2019 - 01/10/2020	KEC.BETUNG	457.200,00	12,00	38.100,00	114.300,00	457.200,00	114.300,00	342.900,00	14/10/2019
02/10/2019	9/SKPD.2836/9/5/2019	PT.KARUNIA BERLIAN	09/11/2019	02/10/2019 - 01/10/2020	KEC.BETUNG	270.000,00	12,00	22.500,00	67.500,00	270.000,00	67.500,00	202.500,00	14/10/2019
01/08/2019	1/SKPD.2785/9/10/2019	PT.LENKO SURYA PERKASA	31/08/2019	29/07/2019 - 28/07/2020	KEC.TALANG KELAPA	400.000,00	12,00	33.333,33	200.000,00	400.000,00	200.000,00	200.000,00	05/08/2019
12/11/2019	1/SKPD.2066/9/10/2019	PT.MAHAKARYA SUKSES INDONESIA	12/12/2019	02/11/2019 - 01/11/2020	KEC.TALANG KELAPA	1.800.000,00	12,00	150.000,00	300.000,00	1.800.000,00	300.000,00	1.500.000,00	12/12/2019
02/11/2019	1/SKPD.2895/9/3/2019	PT.MANDALA	02/12/2019	02/11/2019 - 01/11/2020	KEC.BANYUASIN III	400.000,00	12,00	33.333,33	66.666,67	400.000,00	66.666,67	333.333,33	08/11/2019
25/06/2019	1/SKPD.2780/9/6/2019	PT.MAP AKTIF ADIPERKASA	25/07/2019	25/06/2019 - 24/06/2020	KEC.RAMBUAN	135.000,00	12,00	11.250,00	78.750,00	135.000,00	78.750,00	56.250,00	16/07/2019
17/09/2019	1/SKPD.2837/9/3/2019	PT.MITRA BISNIS KELUARGA VENTURA	17/10/2019	17/09/2019 - 16/09/2020	KEC.BANYUASIN III	75.000,00	12,00	6.250,00	25.000,00	75.000,00	25.000,00	50.000,00	17/09/2019
17/09/2019	2/SKPD.2837/9/1/2019	PT.MITRA BISNIS	17/10/2019	17/09/2019 - 16/09/2020	KEC.BANYUASIN I	75.000,00	12,00	6.250,00	25.000,00	75.000,00	25.000,00	50.000,00	17/09/2019
18/11/2019	1/SKPD.2695/9/5/2019	PT.MITRA BISNIS SELULAR	18/12/2019	17/11/2019 - 16/11/2020	KEC.BETUNG	1.200.000,00	12,00	100.000,00	200.000,00	1.200.000,00	200.000,00	1.000.000,00	02/12/2019
27/08/2019	1/SKPD.2415/9/5/2019	PT.MULTI GARMENJAYA	27/09/2019	27/08/2019 - 26/08/2020	KEC.BETUNG	900.000,00	12,00	75.000,00	375.000,00	900.000,00	375.000,00	525.000,00	29/08/2019
03/01/2019	1/SKPD.1725/9/6/2019	PT.OPTIK MELAWAI	02/02/2019	03/01/2019 - 02/01/2020	KEC.RAMBUAN	270.000,00	12,00	22.500,00	270.000,00	270.000,00	270.000,00	0,00	22/01/2019
01/08/2019	1/SKPD.2786/9/10/2019	PT.PERTAMINA LUBRICANTS	31/08/2019	29/07/2019 - 28/07/2020	KEC.TALANG KELAPA	1.800.000,00	12,00	150.000,00	900.000,00	1.800.000,00	900.000,00	900.000,00	10/10/2019
01/08/2019	1/SKPD.2786/9/10/2019	PT.PERTAMINA LUBRICANTS	31/08/2019	29/07/2019 - 28/07/2020	KEC.TALANG KELAPA	1.200.000,00	12,00	100.000,00	600.000,00	1.200.000,00	600.000,00	600.000,00	10/10/2019
01/08/2019	1/SKPD.2786/9/10/2019	PT.PERTAMINA	31/08/2019	29/07/2019 - 28/07/2020	KEC.TALANG KELAPA	500.000,00	12,00	41.666,67	250.000,00	500.000,00	250.000,00	250.000,00	10/10/2019
31/01/2019	1/SKPD.1620/9/6/2019	PT.PURNAMA ASRI LESTARI	31/03/2019	01/03/2019 - 28/02/2020	KEC.RAMBUAN	980.100,00	12,00	81.675,00	816.750,00	980.100,00	816.750,00	163.350,00	31/01/2019
31/01/2019	2/SKPD.1620/9/6/2019	PT.PURNAMA ASRI LESTARI	31/03/2019	01/03/2019 - 28/02/2020	KEC.RAMBUAN	790.200,00	12,00	65.850,00	658.500,00	790.200,00	658.500,00	131.700,00	31/01/2019
31/01/2019	2/SKPD.1620/9/6/2019	PT.PURNAMA ASRI	31/03/2019	01/03/2019 - 28/02/2020	KEC.RAMBUAN	540.000,00	12,00	45.000,00	450.000,00	540.000,00	450.000,00	90.000,00	31/01/2019
03/11/2019	3/SKPD.1620/9/6/2019	PT.PURNAMA ASRI LESTARI	03/12/2019	03/11/2019 - 02/11/2020	KEC.RAMBUAN	1.200.000,00	12,00	100.000,00	200.000,00	1.200.000,00	200.000,00	1.000.000,00	11/11/2019
04/11/2019	1/SKPD.2887/9/10/2019	PT.SANTI YOGA	04/12/2019	04/11/2019 - 03/11/2020	KEC.TALANG KELAPA	360.000,00	12,00	30.000,00	60.000,00	360.000,00	60.000,00	300.000,00	13/11/2019
01/03/2019	1/SKPD.2029/9/3/2019	PT.SHEN MAKMUR	31/03/2019	24/01/2019 - 23/01/2020	KEC.BANYUASIN III	112.500,00	12,00	9.375,00	112.500,00	112.500,00	112.500,00	0,00	12/03/2019
01/03/2019	1/SKPD.2029/9/3/2019	PT.SHEN MAKMUR SENTOSA	31/03/2019	24/01/2019 - 23/01/2020	KEC.BANYUASIN III	200.000,00	12,00	16.666,67	200.000,00	200.000,00	200.000,00	0,00	12/03/2019
02/12/2019	1/SKPD.2917/9/10/2019	PT.SINAR KARYA DUTA ABADI	02/01/2020	02/12/2019 - 01/12/2020	KEC.TALANG KELAPA	1.350.000,00	12,00	112.500,00	112.500,00	1.350.000,00	112.500,00	1.237.500,00	23/12/2019
04/09/2019	1/SKPD.1896/9/5/2019	PT.SINAR MITRA	04/10/2019	19/09/2019 - 18/09/2020	KEC.BETUNG	240.000,00	12,00	20.000,00	80.000,00	240.000,00	80.000,00	160.000,00	04/09/2019
06/08/2019	1/SKPD.2830/9/10/2019	PT.SRIWIJAYA DISTRIBUSINDO RAYA (SDR)	06/09/2019	06/08/2019 - 05/08/2020	KEC.TALANG KELAPA	800.000,00	12,00	66.666,67	333.333,33	800.000,00	333.333,33	466.666,67	06/09/2019
01/03/2019	1/SKPD.2016/9/10/2019	PT.SUKSES GRAHA SRIWIJAYA	31/03/2019	06/02/2019 - 05/02/2020	KEC.TALANG KELAPA	1.687.500,00	12,00	140.625,00	1.546.875,00	1.687.500,00	1.546.875,00	140.625,00	08/03/2019
29/11/2019	1/SKPD.2907/9/10/2019	PT.TEMPO SCAN	29/12/2019	29/11/2019 - 28/11/2020	KEC.TALANG KELAPA	1.800.000,00	12,00	150.000,00	300.000,00	1.800.000,00	300.000,00	1.500.000,00	09/12/2019
10/09/2019	1/SKPD.2455/9/6/2019	PT.TOYS GAMES INDONESIA	10/10/2019	29/10/2019 - 28/10/2020	KEC.RAMBUAN	86.994,00	12,00	7.249,50	21.748,50	86.994,00	21.748,50	65.245,50	10/09/2019
10/09/2019	1/SKPD.2455/9/6/2019	PT.TOYS GAMES INDONESIA	10/10/2019	29/10/2019 - 28/10/2020	KEC.RAMBUAN	1.764.000,00	12,00	147.000,00	441.000,00	1.764.000,00	441.000,00	1.323.000,00	10/09/2019
22/03/2019	1/SKPD.1642/9/6/2019	PT.VITA MANDIRI JAYA	22/04/2019	11/01/2019 - 10/01/2020	KEC.RAMBUAN	2.000.000,00	12,00	166.666,67	2.000.000,00	2.000.000,00	2.000.000,00	0,00	31/10/2019
22/03/2019	1/SKPD.1642/9/6/2019	PT.VITA MANDIRI JAYA	22/04/2019	11/01/2019 - 10/01/2020	KEC.RAMBUAN	248.400,00	12,00	20.700,00	248.400,00	248.400,00	248.400,00	0,00	31/10/2019
22/03/2019	1/SKPD.1642/9/6/2019	PT.VITA MANDIRI JAYA	22/04/2019	11/01/2019 - 10/01/2020	KEC.RAMBUAN	418.500,00	12,00	34.875,00	418.500,00	418.500,00	418.500,00	0,00	31/10/2019
22/03/2019	1/SKPD.1642/9/6/2019	PT.VITA MANDIRI JAYA	22/04/2019	11/01/2019 - 10/01/2020	KEC.RAMBUAN	1.440.000,00	12,00	120.000,00	1.440.000,00	1.440.000,00	1.440.000,00	0,00	31/10/2019

Tgl SKPD	No SKPD	Nama WP	Jatuh Tempo	Masa Pajak	Lokasi	Nilai Pajak	Waktu (bulan)	Nilai/ Bulan	Pemakaian	Pendapatan LRA	Pendapatan LO	Pendapatan Dimuka	Tgl Setor
28/08/2019	1/SKPD.2393/9/10/2019	PT.WAHANA OTTOMITRA MULTIARTHA	28/09/2019	28/08/2019 - 27/08/2020	KEC.TALANG KELAPA	675.000,00	12,00	56.250,00	281.250,00	675.000,00	281.250,00	393.750,00	29/08/2019
28/08/2019	1/SKPD.2393/9/10/2019	PT.WAHANA OTTOMITRA MULTIARTHA	28/09/2019	28/08/2019 - 27/08/2020	KEC.TALANG KELAPA	400.000,00	12,00	33.333,33	166.666,67	400.000,00	166.666,67	233.333,33	29/08/2019
29/10/2019	1/SKPD.2877/9/17/2019	PT.WIN ACCESS	29/11/2019	29/10/2019 - 28/10/2020	KEC.SEMBAWA	1.350.000,00	12,00	112.500,00	337.500,00	1.350.000,00	337.500,00	1.012.500,00	06/11/2019
29/10/2019	1/SKPD.2877/9/17/2019	PT.WIN ACCESS TELECOMMUNICATION	29/11/2019	29/10/2019 - 28/10/2020	KEC.SEMBAWA	200.000,00	12,00	16.666,67	50.000,00	200.000,00	50.000,00	150.000,00	06/11/2019
29/10/2019	1/SKPD.2877/9/17/2019	PT.WIN ACCESS TELECOMMUNICATION	29/11/2019	29/10/2019 - 28/10/2020	KEC.SEMBAWA	2.000.000,00	12,00	166.666,67	500.000,00	2.000.000,00	500.000,00	1.500.000,00	06/11/2019
29/10/2019	1/SKPD.2877/9/17/2019	PT.WIN ACCESS	29/11/2019	29/10/2019 - 28/10/2020	KEC.SEMBAWA	400.000,00	12,00	33.333,33	100.000,00	400.000,00	100.000,00	300.000,00	06/11/2019
29/10/2019	1/SKPD.2877/9/17/2019	PT.WIN ACCESS TELECOMMUNICATION	29/11/2019	29/10/2019 - 28/10/2020	KEC.SEMBAWA	1.600.000,00	12,00	133.333,33	400.000,00	1.600.000,00	400.000,00	1.200.000,00	06/11/2019
29/10/2019	1/SKPD.2877/9/17/2019	PT.WIN ACCESS TELECOMMUNICATION	29/11/2019	29/10/2019 - 28/10/2020	KEC.SEMBAWA	1.200.000,00	12,00	100.000,00	300.000,00	1.200.000,00	300.000,00	900.000,00	06/11/2019
29/10/2019	1/SKPD.2877/9/17/2019	PT.WIN ACCESS	29/11/2019	29/10/2019 - 28/10/2020	KEC.SEMBAWA	200.000,00	12,00	16.666,67	50.000,00	200.000,00	50.000,00	150.000,00	06/11/2019
29/10/2019	2/SKPD.2877/9/10/2019	PT.WIN ACCESS TELECOMMUNICATION	29/11/2019	29/10/2019 - 28/10/2020	KEC.TALANG KELAPA	4.050.000,00	12,00	337.500,00	1.012.500,00	4.050.000,00	1.012.500,00	3.037.500,00	06/11/2019
29/10/2019	2/SKPD.2877/9/10/2019	PT.WIN ACCESS TELECOMMUNICATION	29/11/2019	29/10/2019 - 28/10/2020	KEC.TALANG KELAPA	1.350.000,00	12,00	112.500,00	337.500,00	1.350.000,00	337.500,00	1.012.500,00	06/11/2019
29/10/2019	2/SKPD.2877/9/10/2019	PT.WIN ACCESS	29/11/2019	29/10/2019 - 28/10/2020	KEC.TALANG KELAPA	1.350.000,00	12,00	112.500,00	337.500,00	1.350.000,00	337.500,00	1.012.500,00	06/11/2019
29/10/2019	2/SKPD.2877/9/10/2019	PT.WIN ACCESS TELECOMMUNICATION	29/11/2019	29/10/2019 - 28/10/2020	KEC.TALANG KELAPA	750.000,00	12,00	62.500,00	187.500,00	750.000,00	187.500,00	562.500,00	06/11/2019
29/10/2019	2/SKPD.2877/9/10/2019	PT.WIN ACCESS TELECOMMUNICATION	29/11/2019	29/10/2019 - 28/10/2020	KEC.TALANG KELAPA	120.000,00	12,00	10.000,00	30.000,00	120.000,00	30.000,00	90.000,00	06/11/2019
29/10/2019	2/SKPD.2877/9/10/2019	PT.WIN ACCESS	29/11/2019	29/10/2019 - 28/10/2020	KEC.TALANG KELAPA	1.200.000,00	12,00	100.000,00	300.000,00	1.200.000,00	300.000,00	900.000,00	06/11/2019
29/10/2019	2/SKPD.2877/9/10/2019	PT.WIN ACCESS TELECOMMUNICATION	29/11/2019	29/10/2019 - 28/10/2020	KEC.TALANG KELAPA	300.000,00	12,00	25.000,00	75.000,00	300.000,00	75.000,00	225.000,00	06/11/2019
29/10/2019	2/SKPD.2877/9/10/2019	PT.WIN ACCESS TELECOMMUNICATION	29/11/2019	29/10/2019 - 28/10/2020	KEC.TALANG KELAPA	750.000,00	12,00	62.500,00	187.500,00	750.000,00	187.500,00	562.500,00	06/11/2019
29/10/2019	2/SKPD.2877/9/10/2019	PT.WIN ACCESS	29/11/2019	29/10/2019 - 28/10/2020	KEC.TALANG KELAPA	500.000,00	12,00	41.666,67	125.000,00	500.000,00	125.000,00	375.000,00	06/11/2019
29/10/2019	2/SKPD.2877/9/10/2019	PT.WIN ACCESS TELECOMMUNICATION	29/11/2019	29/10/2019 - 28/10/2020	KEC.TALANG KELAPA	900.000,00	12,00	75.000,00	225.000,00	900.000,00	225.000,00	675.000,00	06/11/2019
29/10/2019	2/SKPD.2877/9/10/2019	PT.WIN ACCESS TELECOMMUNICATION	29/11/2019	29/10/2019 - 28/10/2020	KEC.TALANG KELAPA	400.000,00	12,00	33.333,33	100.000,00	400.000,00	100.000,00	300.000,00	06/11/2019
29/10/2019	2/SKPD.2877/9/10/2019	PT.WIN ACCESS	29/11/2019	29/10/2019 - 28/10/2020	KEC.TALANG KELAPA	1.500.000,00	12,00	125.000,00	375.000,00	1.500.000,00	375.000,00	1.125.000,00	06/11/2019
29/10/2019	2/SKPD.2877/9/10/2019	PT.WIN ACCESS TELECOMMUNICATION	29/11/2019	29/10/2019 - 28/10/2020	KEC.TALANG KELAPA	3.750.000,00	12,00	312.500,00	937.500,00	3.750.000,00	937.500,00	2.812.500,00	06/11/2019
29/10/2019	2/SKPD.2877/9/10/2019	PT.WIN ACCESS TELECOMMUNICATION	29/11/2019	29/10/2019 - 28/10/2020	KEC.TALANG KELAPA	125.000,00	12,00	10.416,67	31.250,00	125.000,00	31.250,00	93.750,00	06/11/2019
29/10/2019	2/SKPD.2877/9/10/2019	PT.WIN ACCESS	29/11/2019	29/10/2019 - 28/10/2020	KEC.TALANG KELAPA	250.000,00	12,00	20.833,33	62.500,00	250.000,00	62.500,00	187.500,00	06/11/2019
29/10/2019	2/SKPD.2877/9/10/2019	PT.WIN ACCESS TELECOMMUNICATION	29/11/2019	29/10/2019 - 28/10/2020	KEC.TALANG KELAPA	200.000,00	12,00	16.666,67	50.000,00	200.000,00	50.000,00	150.000,00	06/11/2019

Tgl SKPD	No SKPD	Nama WP	Jatuh Tempo	Masa Pajak	Lokasi	Nilai Pajak	Waktu (bulan)	Nilai/ Bulan	Pemakaian	Pendapatan LRA	Pendapatan LO	Pendapatan Dimuka	Tgl Setor
29/10/2019	2/SKPD.2877/9/10/2019	PT.WIN ACCESS TELECOMMUNICATION	29/11/2019	29/10/2019 - 28/10/2020	KEC.TALANG KELAPA	600.000,00	12,00	50.000,00	150.000,00	600.000,00	150.000,00	450.000,00	06/11/2019
29/10/2019	2/SKPD.2877/9/10/2019	PT.WIN ACCESS	29/11/2019	29/10/2019 - 28/10/2020	KEC.TALANG KELAPA	1.800.000,00	12,00	150.000,00	450.000,00	1.800.000,00	450.000,00	1.350.000,00	06/11/2019
29/10/2019	2/SKPD.2877/9/10/2019	PT.WIN ACCESS TELECOMMUNICATION	29/11/2019	29/10/2019 - 28/10/2020	KEC.TALANG KELAPA	300.000,00	12,00	25.000,00	75.000,00	300.000,00	75.000,00	225.000,00	06/11/2019
29/10/2019	3/SKPD.2877/9/3/2019	PT.WIN ACCESS TELECOMMUNICATION	29/11/2019	29/10/2019 - 28/10/2020	KEC.BANYUASIN III	1.350.000,00	12,00	112.500,00	337.500,00	1.350.000,00	337.500,00	1.012.500,00	06/11/2019
29/10/2019	3/SKPD.2877/9/3/2019	PT.WIN ACCESS	29/11/2019	29/10/2019 - 28/10/2020	KEC.BANYUASIN III	337.500,00	12,00	28.125,00	84.375,00	337.500,00	84.375,00	253.125,00	06/11/2019
29/10/2019	3/SKPD.2877/9/3/2019	PT.WIN ACCESS TELECOMMUNICATION	29/11/2019	29/10/2019 - 28/10/2020	KEC.BANYUASIN III	225.000,00	12,00	18.750,00	56.250,00	225.000,00	56.250,00	168.750,00	06/11/2019
29/10/2019	3/SKPD.2877/9/3/2019	PT.WIN ACCESS TELECOMMUNICATION	29/11/2019	29/10/2019 - 28/10/2020	KEC.BANYUASIN III	675.000,00	12,00	56.250,00	168.750,00	675.000,00	168.750,00	506.250,00	06/11/2019
29/10/2019	3/SKPD.2877/9/3/2019	PT.WIN ACCESS	29/11/2019	29/10/2019 - 28/10/2020	KEC.BANYUASIN III	450.000,00	12,00	37.500,00	112.500,00	450.000,00	112.500,00	337.500,00	06/11/2019
29/10/2019	3/SKPD.2877/9/3/2019	PT.WIN ACCESS TELECOMMUNICATION	29/11/2019	29/10/2019 - 28/10/2020	KEC.BANYUASIN III	1.200.000,00	12,00	100.000,00	300.000,00	1.200.000,00	300.000,00	900.000,00	06/11/2019
29/10/2019	3/SKPD.2877/9/3/2019	PT.WIN ACCESS TELECOMMUNICATION	29/11/2019	29/10/2019 - 28/10/2020	KEC.BANYUASIN III	300.000,00	12,00	25.000,00	75.000,00	300.000,00	75.000,00	225.000,00	06/11/2019
29/10/2019	3/SKPD.2877/9/3/2019	PT.WIN ACCESS	29/11/2019	29/10/2019 - 28/10/2020	KEC.BANYUASIN III	510.000,00	12,00	42.500,00	127.500,00	510.000,00	127.500,00	382.500,00	06/11/2019
29/10/2019	3/SKPD.2877/9/3/2019	PT.WIN ACCESS TELECOMMUNICATION	29/11/2019	29/10/2019 - 28/10/2020	KEC.BANYUASIN III	800.000,00	12,00	66.666,67	200.000,00	800.000,00	200.000,00	600.000,00	06/11/2019
29/10/2019	3/SKPD.2877/9/3/2019	PT.WIN ACCESS TELECOMMUNICATION	29/11/2019	29/10/2019 - 28/10/2020	KEC.BANYUASIN III	400.000,00	12,00	33.333,33	100.000,00	400.000,00	100.000,00	300.000,00	06/11/2019
29/10/2019	3/SKPD.2877/9/3/2019	PT.WIN ACCESS	29/11/2019	29/10/2019 - 28/10/2020	KEC.BANYUASIN III	900.000,00	12,00	75.000,00	225.000,00	900.000,00	225.000,00	675.000,00	06/11/2019
29/10/2019	3/SKPD.2877/9/3/2019	PT.WIN ACCESS TELECOMMUNICATION	29/11/2019	29/10/2019 - 28/10/2020	KEC.BANYUASIN III	1.050.000,00	12,00	87.500,00	262.500,00	1.050.000,00	262.500,00	787.500,00	06/11/2019
29/10/2019	3/SKPD.2877/9/3/2019	PT.WIN ACCESS TELECOMMUNICATION	29/11/2019	29/10/2019 - 28/10/2020	KEC.BANYUASIN III	2.400.000,00	12,00	200.000,00	600.000,00	2.400.000,00	600.000,00	1.800.000,00	06/11/2019
29/10/2019	3/SKPD.2877/9/3/2019	PT.WIN ACCESS	29/11/2019	29/10/2019 - 28/10/2020	KEC.BANYUASIN III	800.000,00	12,00	66.666,67	200.000,00	800.000,00	200.000,00	600.000,00	06/11/2019
29/10/2019	3/SKPD.2877/9/3/2019	PT.WIN ACCESS TELECOMMUNICATION	29/11/2019	29/10/2019 - 28/10/2020	KEC.BANYUASIN III	400.000,00	12,00	33.333,33	100.000,00	400.000,00	100.000,00	300.000,00	06/11/2019
29/10/2019	3/SKPD.2877/9/3/2019	PT.WIN ACCESS TELECOMMUNICATION	29/11/2019	29/10/2019 - 28/10/2020	KEC.BANYUASIN III	2.000.000,00	12,00	166.666,67	500.000,00	2.000.000,00	500.000,00	1.500.000,00	06/11/2019
29/10/2019	4/SKPD.2877/9/5/2019	PT.WIN ACCESS	29/11/2019	29/10/2019 - 28/10/2020	KEC.BETUNG	1.012.500,00	12,00	84.375,00	253.125,00	1.012.500,00	253.125,00	759.375,00	06/11/2019
29/10/2019	4/SKPD.2877/9/5/2019	PT.WIN ACCESS TELECOMMUNICATION	29/11/2019	29/10/2019 - 28/10/2020	KEC.BETUNG	900.000,00	12,00	75.000,00	225.000,00	900.000,00	225.000,00	675.000,00	06/11/2019
29/10/2019	4/SKPD.2877/9/5/2019	PT.WIN ACCESS TELECOMMUNICATION	29/11/2019	29/10/2019 - 28/10/2020	KEC.BETUNG	225.000,00	12,00	18.750,00	56.250,00	225.000,00	56.250,00	168.750,00	06/11/2019
29/10/2019	4/SKPD.2877/9/5/2019	PT.WIN ACCESS	29/11/2019	29/10/2019 - 28/10/2020	KEC.BETUNG	900.000,00	12,00	75.000,00	225.000,00	900.000,00	225.000,00	675.000,00	06/11/2019
29/10/2019	4/SKPD.2877/9/5/2019	PT.WIN ACCESS TELECOMMUNICATION	29/11/2019	29/10/2019 - 28/10/2020	KEC.BETUNG	300.000,00	12,00	25.000,00	75.000,00	300.000,00	75.000,00	225.000,00	06/11/2019
29/10/2019	4/SKPD.2877/9/5/2019	PT.WIN ACCESS TELECOMMUNICATION	29/11/2019	29/10/2019 - 28/10/2020	KEC.BETUNG	250.000,00	12,00	20.833,33	62.500,00	250.000,00	62.500,00	187.500,00	06/11/2019
29/10/2019	4/SKPD.2877/9/5/2019	PT.WIN ACCESS	29/11/2019	29/10/2019 - 28/10/2020	KEC.BETUNG	2.000.000,00	12,00	166.666,67	500.000,00	2.000.000,00	500.000,00	1.500.000,00	06/11/2019

Tgl SKPD	No SKPD	Nama WP	Jatuh Tempo	Masa Pajak	Lokasi	Nilai Pajak	Waktu (bulan)	Nilai/ Bulan	Pemakaian	Pendapatan LRA	Pendapatan LO	Pendapatan Dimuka	Tgl Setor
29/10/2019	4/SKPD.2877/9/5/2019	PT.WIN ACCESS TELECOMMUNICATION	29/11/2019	29/10/2019 - 28/10/2020	KEC.BETUNG	400.000,00	12,00	33.333,33	100.000,00	400.000,00	100.000,00	300.000,00	06/11/2019
01/03/2019	1/SKPD.2724/9/6/2019	R.BAKRI AMINUDIN	31/03/2019	04/01/2019 - 03/01/2020	KEC.RAMBUTAN	100.000,00	12,00	8.333,33	100.000,00	100.000,00	100.000,00	0,00	14/03/2019
29/07/2019	1/SKPD.1137/9/10/2019	RAHAYU	29/08/2019	29/07/2019 - 28/07/2020	KEC.TALANG KELAPA	1.350.000,00	12,00	112.500,00	675.000,00	1.350.000,00	675.000,00	675.000,00	29/07/2019
29/07/2019	1/SKPD.1137/9/10/2019	RAHAYU	29/08/2019	29/07/2019 - 28/07/2020	KEC.TALANG KELAPA	1.825.000,00	12,00	152.083,33	912.500,00	1.825.000,00	912.500,00	912.500,00	29/07/2019
02/12/2019	1/SKPD.1563/9/10/2019	RENNY PRIHANDARI	02/01/2020	02/12/2019 - 01/12/2020	KEC.TALANG KELAPA	675.000,00	12,00	56.250,00	56.250,00	675.000,00	56.250,00	618.750,00	09/12/2019
14/05/2019	1/SKPD.2441/9/6/2019	RM REZAQ RIANDRA	13/06/2019	14/05/2019 - 13/05/2020	KEC.RAMBUTAN	180.000,00	12,00	15.000,00	120.000,00	180.000,00	120.000,00	60.000,00	15/05/2019
13/11/2019	1/SKPD.1036/9/10/2019	RM. PALAPA PERIMA	13/12/2019	13/11/2019 - 12/11/2020	KEC.TALANG KELAPA	2.250.000,00	12,00	187.500,00	375.000,00	2.250.000,00	375.000,00	1.875.000,00	13/12/2019
13/11/2019	1/SKPD.1036/9/10/2019	RM. PALAPA PERIMA	13/12/2019	13/11/2019 - 12/11/2020	KEC.TALANG KELAPA	900.000,00	12,00	75.000,00	150.000,00	900.000,00	150.000,00	750.000,00	13/12/2019
13/11/2019	1/SKPD.1036/9/10/2019	RM. PALAPA PERIMA	13/12/2019	13/11/2019 - 12/11/2020	KEC.TALANG KELAPA	1.350.000,00	12,00	112.500,00	225.000,00	1.350.000,00	225.000,00	1.125.000,00	13/12/2019
01/03/2019	1/SKPD.1703/9/10/2019	RM. RINDU ALAM	31/03/2019	03/02/2019 - 02/02/2020	KEC.TALANG KELAPA	168.750,00	12,00	14.062,50	154.687,50	168.750,00	154.687,50	14.062,50	06/03/2019
01/03/2019	1/SKPD.1703/9/10/2019	RM. RINDU ALAM	31/03/2019	03/02/2019 - 02/02/2020	KEC.TALANG KELAPA	281.000,00	12,00	23.416,67	257.583,33	281.000,00	257.583,33	23.416,67	06/03/2019
14/01/2019	1/SKPD.33/9/6/2019	RM. SEDERHANA	13/02/2019	02/01/2019 - 01/01/2020	KEC.RAMBUTAN	3.000.000,00	12,00	250.000,00	3.000.000,00	3.000.000,00	3.000.000,00	0,00	11/02/2019
03/09/2019	2/SKPD.33/9/6/2019	RM. SEDERHANA	03/10/2019	02/01/2019 - 01/01/2020	KEC.RAMBUTAN	3.000.000,00	12,00	250.000,00	3.000.000,00	3.000.000,00	3.000.000,00	0,00	03/09/2019
31/08/2019	1/SKPD.2039/9/3/2019	RM. SEDERHANA MINANG	30/09/2019	31/08/2019 - 30/08/2020	KEC.BANYUASIN III	150.000,00	12,00	12.500,00	62.500,00	150.000,00	62.500,00	87.500,00	24/09/2019
23/04/2019	1/SKPD.2108/9/10/2019	RM.AMBUN PAGI	23/05/2019	23/04/2019 - 22/04/2020	KEC.TALANG KELAPA	337.500,00	12,00	28.125,00	253.125,00	337.500,00	253.125,00	84.375,00	21/05/2019
04/11/2019	1/SKPD.283/9/3/2019	RM.BUNGA TANJUNG JAYA	04/12/2019	16/09/2019 - 15/09/2020	KEC.BANYUASIN III	1.350.000,00	12,00	112.500,00	450.000,00	1.350.000,00	450.000,00	900.000,00	27/11/2019
04/11/2019	1/SKPD.283/9/3/2019	RM.BUNGA TANJUNG JAYA	04/12/2019	16/09/2019 - 15/09/2020	KEC.BANYUASIN III	800.000,00	12,00	66.666,67	266.666,67	800.000,00	266.666,67	533.333,33	27/11/2019
01/05/2019	1/SKPD.1753/9/10/2019	RM.LADANG RASO	31/05/2019	15/03/2019 - 14/03/2020	KEC.TALANG KELAPA	150.000,00	12,00	12.500,00	125.000,00	150.000,00	125.000,00	25.000,00	03/05/2019
07/01/2019	1/SKPD.2448/9/3/2019	RM.LESEHAN PONDOK BAMBU	07/02/2019	02/01/2019 - 01/01/2020	KEC.BANYUASIN III	168.750,00	12,00	14.062,50	168.750,00	168.750,00	168.750,00	0,00	21/01/2019
10/07/2019	1/SKPD.239/9/3/2019	RM.PALAPA	10/08/2019	10/07/2019 - 09/07/2020	KEC.BANYUASIN III	562.500,00	12,00	46.875,00	281.250,00	562.500,00	281.250,00	281.250,00	10/07/2019
14/08/2019	1/SKPD.1586/9/5/2019	RM.SEDERHANA	14/09/2019	23/08/2019 - 22/08/2020	KEC.BETUNG	1.485.000,00	12,00	123.750,00	618.750,00	1.485.000,00	618.750,00	866.250,00	14/08/2019
08/08/2019	1/SKPD.258/9/3/2019	RM.SIMPANG RIOSELI	08/09/2019	08/08/2019 - 07/08/2020	KEC.BANYUASIN III	168.750,00	12,00	14.062,50	70.312,50	168.750,00	70.312,50	98.437,50	17/09/2019
03/01/2019	1/SKPD.1649/9/6/2019	ROBERT SUTEJA	02/02/2019	03/01/2019 - 02/01/2020	KEC.RAMBUTAN	2.000.000,00	12,00	166.666,67	2.000.000,00	2.000.000,00	2.000.000,00	0,00	29/03/2019
03/01/2019	1/SKPD.1649/9/6/2019	ROBERT SUTEJA	02/02/2019	03/01/2019 - 02/01/2020	KEC.RAMBUTAN	405.000,00	12,00	33.750,00	405.000,00	405.000,00	405.000,00	0,00	29/03/2019
03/01/2019	1/SKPD.1649/9/6/2019	ROBERT SUTEJA	02/02/2019	03/01/2019 - 02/01/2020	KEC.RAMBUTAN	67.500,00	12,00	5.625,00	67.500,00	67.500,00	67.500,00	0,00	29/03/2019
03/01/2019	1/SKPD.1649/9/6/2019	ROBERT SUTEJA	02/02/2019	03/01/2019 - 02/01/2020	KEC.RAMBUTAN	90.000,00	12,00	7.500,00	90.000,00	90.000,00	90.000,00	0,00	29/03/2019
27/08/2019	1/SKPD.1903/9/5/2019	ROKET CHICKEN	27/09/2019	27/08/2019 - 26/08/2020	KEC.BETUNG	450.000,00	12,00	37.500,00	187.500,00	450.000,00	187.500,00	262.500,00	09/09/2019
27/08/2019	1/SKPD.1903/9/5/2019	ROKET CHICKEN	27/09/2019	27/08/2019 - 26/08/2020	KEC.BETUNG	315.000,00	12,00	26.250,00	131.250,00	315.000,00	131.250,00	183.750,00	09/09/2019
25/03/2019	1/SKPD.1463/9/10/2019	ROMADAN S	24/04/2019	15/03/2019 - 14/03/2020	KEC.TALANG KELAPA	60.000,00	12,00	5.000,00	50.000,00	60.000,00	50.000,00	10.000,00	13/06/2019
03/01/2019	1/SKPD.1797/9/6/2019	ROTIBOY BAKESHOPPE	02/02/2019	03/01/2019 - 02/01/2020	KEC.RAMBUTAN	135.000,00	12,00	11.250,00	135.000,00	135.000,00	135.000,00	0,00	19/02/2019
03/01/2019	1/SKPD.1797/9/6/2019	ROTIBOY BAKESHOPPE	02/02/2019	03/01/2019 - 02/01/2020	KEC.RAMBUTAN	225.000,00	12,00	18.750,00	225.000,00	225.000,00	225.000,00	0,00	19/02/2019
29/01/2019	1/SKPD.1641/9/6/2019	RUDI SUTRISNO	28/02/2019	29/01/2019 - 28/01/2020	KEC.RAMBUTAN	11.880.000,00	12,00	990.000,00	11.880.000,00	11.880.000,00	11.880.000,00	0,00	01/04/2019
03/01/2019	2/SKPD.1641/9/6/2019	RUDI SUTRISNO	03/02/2019	03/01/2019 - 02/01/2020	KEC.RAMBUTAN	405.000,00	12,00	33.750,00	405.000,00	405.000,00	405.000,00	0,00	01/04/2019
03/01/2019	2/SKPD.1641/9/6/2019	RUDI SUTRISNO	03/02/2019	03/01/2019 - 02/01/2020	KEC.RAMBUTAN	67.500,00	12,00	5.625,00	67.500,00	67.500,00	67.500,00	0,00	01/04/2019
03/01/2019	2/SKPD.1641/9/6/2019	RUDI SUTRISNO	03/02/2019	03/01/2019 - 02/01/2020	KEC.RAMBUTAN	86.400,00	12,00	7.200,00	86.400,00	86.400,00	86.400,00	0,00	01/04/2019
03/01/2019	2/SKPD.1641/9/6/2019	RUDI SUTRISNO	03/02/2019	03/01/2019 - 02/01/2020	KEC.RAMBUTAN	270.000,00	12,00	22.500,00	270.000,00	270.000,00	270.000,00	0,00	01/04/2019
17/06/2019	1/SKPD.935/9/3/2019	RUMAH MAKAN TAHU SUMEDANG RENYAH	17/07/2019	15/05/2019 - 14/05/2020	KEC.BANYUASIN III	4.500.000,00	12,00	375.000,00	3.000.000,00	4.500.000,00	3.000.000,00	1.500.000,00	05/07/2019
17/06/2019	1/SKPD.935/9/3/2019	RUMAH MAKAN TAHU SUMEDANG RENYAH	17/07/2019	15/05/2019 - 14/05/2020	KEC.BANYUASIN III	2.025.000,00	12,00	168.750,00	1.350.000,00	2.025.000,00	1.350.000,00	675.000,00	05/07/2019
01/08/2019	1/SKPD.1622/9/6/2019	SAIMAN BURHAN	31/08/2019	01/08/2019 - 31/07/2020	KEC.RAMBUTAN	151.200,00	12,00	12.600,00	63.000,00	151.200,00	63.000,00	88.200,00	16/08/2019
01/08/2019	1/SKPD.1622/9/6/2019	SAIMAN BURHAN	31/08/2019	01/08/2019 - 31/07/2020	KEC.RAMBUTAN	630.000,00	12,00	52.500,00	262.500,00	630.000,00	262.500,00	367.500,00	16/08/2019
01/08/2019	2/SKPD.1622/9/6/2019	SAIMAN BURHAN	31/08/2019	01/08/2019 - 31/07/2020	KEC.RAMBUTAN	93.600,00	12,00	7.800,00	39.000,00	93.600,00	39.000,00	54.600,00	16/08/2019
01/03/2019	1/SKPD.2050/9/6/2019	SALON CHRISTOPHER	31/03/2019	14/02/2019 - 13/02/2020	KEC.RAMBUTAN	56.250,00	12,00	4.687,50	51.562,50	56.250,00	51.562,50	4.687,50	15/03/2019
06/03/2019	1/SKPD.2738/9/6/2019	SHELITA COLLECTION	06/04/2019	02/03/2019 - 01/03/2020	KEC.RAMBUTAN	90.000,00	12,00	7.500,00	75.000,00	90.000,00	75.000,00	15.000,00	06/03/2019
01/03/2019	1/SKPD.2022/9/6/2019	SHINTA GALERY	31/03/2019	02/02/2019 - 01/02/2020	KEC.RAMBUTAN	180.000,00	12,00	15.000,00	165.000,00	180.000,00	165.000,00	15.000,00	14/03/2019
01/05/2019	2/SKPD.2022/9/6/2019	SHINTA GALERY	31/05/2019	02/02/2019 - 01/02/2020	KEC.RAMBUTAN	180.000,00	12,00	15.000,00	165.000,00	180.000,00	165.000,00	15.000,00	17/05/2019
01/06/2019	1/SKPD.2106/9/6/2019	SPORT STATION	30/06/2019	01/05/2019 - 30/04/2020	KEC.RAMBUTAN	360.000,00	12,00	30.000,00	240.000,00	360.000,00	240.000,00	120.000,00	25/06/2019
15/01/2019	1/SKPD.2007/9/6/2019	STEPHEN SUPANGAT	14/02/2019	15/01/2019 - 14/01/2020	KEC.RAMBUTAN	90.000,00	12,00	7.500,00	90.000,00	90.000,00	90.000,00	0,00	13/02/2019
20/06/2019	1/SKPD.1902/9/10/2019	SUKSES AC DAN	20/07/2019	20/06/2019 - 19/06/2020	KEC.TALANG KELAPA	2.193.750,00	12,00	182.812,50	1.279.687,50	2.193.750,00	1.279.687,50	914.062,50	29/11/2019
20/06/2019	1/SKPD.1902/9/10/2019	SUKSES AC DAN VARIASI MOBIL	20/07/2019	20/06/2019 - 19/06/2020	KEC.TALANG KELAPA	1.200.000,00	12,00	100.000,00	700.000,00	1.200.000,00	700.000,00	500.000,00	29/11/2019



Tgl SKPD	No SKPD	Nama WP	Jatuh Tempo	Masa Pajak	Lokasi	Nilai Pajak	Waktu (bulan)	Nilai/ Bulan	Pemakaian	Pendapatan LRA	Pendapatan LO	Pendapatan Dimuka	Tgl Setor
20/06/2019	1/SKPD.1902/9/10/2019	SUKSES AC DAN VARIASI MOBIL	20/07/2019	20/06/2019 - 19/06/2020	KEC.TALANG KELAPA	400.000,00	12,00	33.333,33	233.333,33	400.000,00	233.333,33	166.666,67	29/11/2019
17/06/2019	1/SKPD.1366/9/10/2019	SUNARTO	17/07/2019	18/05/2019 - 17/05/2020	KEC.TALANG KELAPA	506.250,00	12,00	42.187,50	337.500,00	506.250,00	337.500,00	168.750,00	15/07/2019
13/11/2019	1/SKPD.2679/9/5/2019	SURAHMAN	13/12/2019	17/11/2019 - 16/11/2020	KEC.BETUNG	253.125,00	12,00	21.093,75	42.187,50	253.125,00	42.187,50	210.937,50	13/11/2019
13/11/2019	1/SKPD.2679/9/5/2019	SURAHMAN	13/12/2019	17/11/2019 - 16/11/2020	KEC.BETUNG	400.000,00	12,00	33.333,33	66.666,67	400.000,00	66.666,67	333.333,33	13/11/2019
17/06/2019	1/SKPD.1384/9/10/2019	TAN KIAN HOA	17/07/2019	17/06/2019 - 16/06/2020	KEC.TALANG KELAPA	126.500,00	12,00	10.541,67	73.791,67	126.500,00	73.791,67	52.708,33	18/06/2019
17/06/2019	2/SKPD.1384/9/10/2019	TAN KIAN HOA	17/07/2019	17/06/2019 - 16/06/2020	KEC.BETUNG	126.500,00	12,00	10.541,67	73.791,67	126.500,00	73.791,67	52.708,33	18/06/2019
27/03/2019	1/SKPD.2076/9/10/2019	TB. JOHAN JAYA	27/04/2019	27/03/2019 - 26/03/2020	KEC.TALANG KELAPA	180.000,00	12,00	15.000,00	150.000,00	180.000,00	150.000,00	30.000,00	01/11/2019
01/07/2019	1/SKPD.2364/9/6/2019	TEKO DAN BEBEK	31/07/2019	19/06/2019 - 18/06/2020	KEC.RAMBUTAN	180.000,00	12,00	15.000,00	105.000,00	180.000,00	105.000,00	75.000,00	22/04/2019
31/05/2019	1/SKPD.1458/9/3/2019	TERRY DWI PUTRA	30/06/2019	31/05/2019 - 30/05/2020	KEC.BANYUASIN III	337.500,00	12,00	28.125,00	225.000,00	337.500,00	225.000,00	112.500,00	27/06/2019
01/08/2019	1/SKPD.1807/9/6/2019	TEWINK SALON MUSLIMAH	31/08/2019	01/05/2019 - 30/04/2020	KEC.RAMBUTAN	2.520.000,00	12,00	210.000,00	1.680.000,00	2.520.000,00	1.680.000,00	840.000,00	02/08/2019
02/05/2019	1/SKPD.1484/9/10/2019	THAMRIN SAIMAN	01/06/2019	02/05/2019 - 01/05/2020	KEC.TALANG KELAPA	1.350.000,00	12,00	112.500,00	900.000,00	1.350.000,00	900.000,00	450.000,00	17/05/2019
02/09/2019	1/SKPD.937/9/3/2019	TIO MOTOR	02/10/2019	01/05/2019 - 30/04/2020	KEC.BANYUASIN III	300.000,00	12,00	25.000,00	200.000,00	300.000,00	200.000,00	100.000,00	01/10/2019
01/04/2019	1/SKPD.1794/9/10/2019	TOKO A.R	30/04/2019	12/02/2019 - 11/02/2020	KEC.TALANG KELAPA	1.600.000,00	12,00	133.333,33	1.466.666,67	1.600.000,00	1.466.666,67	133.333,33	16/04/2019
01/11/2019	1/SKPD.2893/9/5/2019	TOKO ALEX JAM	30/11/2019	01/11/2019 - 31/10/2020	KEC.BETUNG	1.350.000,00	12,00	112.500,00	225.000,00	1.350.000,00	225.000,00	1.125.000,00	28/11/2019
24/06/2019	1/SKPD.1830/9/6/2019	TOKO CAHAYA SELATAN	24/07/2019	20/06/2019 - 19/06/2020	KEC.RAMBUTAN	900.000,00	12,00	75.000,00	525.000,00	900.000,00	525.000,00	375.000,00	23/07/2019
22/03/2019	1/SKPD.1746/9/10/2019	TOKO CERIA JAYA ( FAMILY)	21/04/2019	21/02/2019 - 20/02/2020	KEC.TALANG KELAPA	500.000,00	12,00	41.666,67	458.333,33	500.000,00	458.333,33	41.666,67	22/03/2019
29/07/2019	1/SKPD.2806/9/10/2019	TOKO DENISE	29/08/2019	29/07/2019 - 28/07/2020	KEC.TALANG KELAPA	400.000,00	12,00	33.333,33	200.000,00	400.000,00	200.000,00	200.000,00	08/08/2019
29/07/2019	2/SKPD.2806/9/10/2019	TOKO DENISE FURNITURE	29/08/2019	29/07/2019 - 28/07/2020	KEC.TALANG KELAPA	400.000,00	12,00	33.333,33	200.000,00	400.000,00	200.000,00	200.000,00	08/08/2019
02/11/2019	1/SKPD.2911/9/3/2019	TOKO DZIKRI	02/12/2019	02/11/2019 - 01/11/2020	KEC.BANYUASIN III	350.000,00	12,00	29.166,67	58.333,33	350.000,00	58.333,33	291.666,67	02/12/2019
18/02/2019	1/SKPD.1747/9/10/2019	TOKO ELEKTRONIK	20/03/2019	21/02/2019 - 20/02/2020	KEC.TALANG KELAPA	90.000,00	12,00	7.500,00	82.500,00	90.000,00	82.500,00	7.500,00	18/02/2019
23/04/2019	1/SKPD.2749/9/10/2019	TOKO HARRY ELECTRIC	22/05/2019	23/04/2019 - 22/04/2020	KEC.TALANG KELAPA	562.500,00	12,00	46.875,00	421.875,00	562.500,00	421.875,00	140.625,00	23/05/2019
01/11/2019	2/SKPD.2749/9/10/2019	TOKO HARRY ELECTRIC	30/11/2019	01/11/2019 - 31/10/2020	KEC.TALANG KELAPA	450.000,00	12,00	37.500,00	75.000,00	450.000,00	75.000,00	375.000,00	28/11/2019
18/06/2019	1/SKPD.1795/9/10/2019	TOKO J & K	18/07/2019	13/03/2019 - 12/03/2020	KEC.TALANG KELAPA	250.000,00	12,00	20.833,33	208.333,33	250.000,00	208.333,33	41.666,67	18/07/2019
04/09/2019	1/SKPD.1901/9/3/2019	TOKO MUTIARA	04/10/2019	04/09/2019 - 03/09/2020	KEC.BANYUASIN III	400.000,00	12,00	33.333,33	133.333,33	400.000,00	133.333,33	266.666,67	11/12/2019
15/11/2019	1/SKPD.2905/9/10/2019	TOKO PELITA JAYA ELEKTRONIK	14/11/2020	15/11/2019 - 14/11/2020	KEC.TALANG KELAPA	400.000,00	12,00	33.333,33	66.666,67	400.000,00	66.666,67	333.333,33	03/12/2019
07/10/2019	1/SKPD.2360/9/10/2019	TOKO PLASTIK SINAR	07/11/2019	26/03/2019 - 25/03/2020	KEC.TALANG KELAPA	75.000,00	12,00	6.250,00	62.500,00	75.000,00	62.500,00	12.500,00	06/11/2019
28/01/2019	1/SKPD.2042/9/3/2019	TOKO SEPATU DAN SANDAL STARS	27/02/2019	28/01/2019 - 27/01/2020	KEC.BANYUASIN III	225.000,00	12,00	18.750,00	225.000,00	225.000,00	225.000,00	0,00	27/02/2019
28/01/2019	1/SKPD.2042/9/3/2019	TOKO SEPATU DAN SANDAL STARS	27/02/2019	28/01/2019 - 27/01/2020	KEC.BANYUASIN III	150.000,00	12,00	12.500,00	150.000,00	150.000,00	150.000,00	0,00	27/02/2019
01/08/2019	1/SKPD.2363/9/10/2019	TOKO SUMBER	31/08/2019	31/07/2019 - 30/07/2020	KEC.TALANG KELAPA	1.350.000,00	12,00	112.500,00	675.000,00	1.350.000,00	675.000,00	675.000,00	08/08/2019
16/11/2019	1/SKPD.2696/9/6/2019	TOKO TAS DAN DEMPET NATASYA	15/12/2019	16/11/2019 - 15/11/2020	KEC.RAMBUTAN	720.000,00	12,00	60.000,00	120.000,00	720.000,00	120.000,00	600.000,00	15/12/2019
03/09/2019	1/SKPD.2687/9/6/2019	TOPI BAGUS	03/10/2019	28/08/2019 - 27/08/2020	KEC.RAMBUTAN	90.000,00	12,00	7.500,00	37.500,00	90.000,00	37.500,00	52.500,00	03/10/2019
05/10/2019	1/SKPD.2701/9/5/2019	TRIMITRA PRINTING	04/11/2019	05/10/2019 - 04/10/2020	KEC.BETUNG	67.500,00	12,00	5.625,00	16.875,00	67.500,00	16.875,00	50.625,00	12/11/2019
27/08/2019	1/SKPD.2419/9/5/2019	VITA'S HEEJUP	27/09/2019	27/08/2019 - 26/08/2020	KEC.RAMBUTAN	90.000,00	12,00	7.500,00	37.500,00	90.000,00	37.500,00	52.500,00	30/08/2019
11/11/2019	1/SKPD.2912/9/3/2019	YUDI AMPERTA ( JNE PANGKALAN BALAI)	11/12/2019	02/11/2019 - 01/11/2020	KEC.BANYUASIN III	112.500,00	12,00	9.375,00	18.750,00	112.500,00	18.750,00	93.750,00	10/12/2019
11/11/2019	1/SKPD.2912/9/3/2019	YUDI AMPERTA ( JNE	11/12/2019	02/11/2019 - 01/11/2020	KEC.BANYUASIN III	300.000,00	12,00	25.000,00	50.000,00	300.000,00	50.000,00	250.000,00	10/12/2019
	<b>732.165.299,50</b>					<b>732.165.299,50</b>				<b>730.515.299,50</b>	<b>#####</b>	<b>337.452.751,24</b>	

DAFTAR UTANG JANGKA PENDEK LAINNYA  
KABUPATEN BANYUASIN  
PER 31 DESEMBER 2019

(dalam rupiah)

No.	Mutasi Hutang Antar OPD		Nama Rekanan	Pekerjaan	No. Kontrak	Nilai Kontrak	Saldo Awal Tahun 2019		Jumlah	Mutasi Hutang						Koreksi Hutang Aset	Koreksi Hutang Beban	Saldo Akhir Hutang per 31 DESEMBER 2019				
	OPD Lama	OPD Baru					Beban			Beban	Aset	Jumlah Penambahan	No. SP2D	Pengurangan Hutang Tahun 2019				Jumlah Pembayaran	Beban	Aset	Jumlah Hutang	
							Aset	Jumlah						Beban	Aset							Jumlah
1	3	4	5	6	7	8			9	10	11=9+10	12	13			14=12+13	15	16	17	18=16+17	19	
1	DINAS PENDIDIKAN, PEMUDA, OLARHAGA DAN PARIWISATA	Dinas Pendidikan dan Kebudayaan	CV. ABADI PERKASA	Pembangunan Pos Jaga SDN 41 Plus BA III pada Dinas Pendidikan, Pemuda, Olahraga dan Pariwisata Kab.Banyuasin Thn.2017	425/203/SPK/Dikdas/Disdikporapar/APB D/2017	49.637.000,00	-	2.481.850,00	2.481.850,00	-	-	-	-	-	-	-	-	-	-	-	2.481.850,00	2.481.850,00
2	DINAS PENDIDIKAN, PEMUDA, OLARHAGA DAN PARIWISATA	Dinas Pendidikan dan Kebudayaan	CV. DETAMA DJAJA PERKASA	Pembangunan Gedung Perpustakaan SDN 06 Muara Telang pada Dinas Pendidikan, Pemuda, Olahraga dan Pariwisata Kab.Banyuasin Thn.2017	425/93/SPK/Dikdas/Disdikporapar/APBD/2017	197.760.000,00	-	9.888.000,00	9.888.000,00	-	-	-	-	-	-	-	-	-	-	-	9.888.000,00	9.888.000,00
3	DINAS PENDIDIKAN, PEMUDA, OLARHAGA DAN PARIWISATA	Dinas Pendidikan dan Kebudayaan	CV. LIMA SAUDARA	Pembangunan Gedung Perpustakaan SDN 17 Makarti Jaya pada Dinas Pendidikan, Pemuda, Olahraga dan Pariwisata Kab.Banyuasin Thn.2017	425/111/SPK/Dikdas/Disdikporapar/APB D/2017	198.840.000,00	-	9.942.000,00	9.942.000,00	-	-	-	-	-	-	-	-	-	-	-	9.942.000,00	9.942.000,00
4	DINAS PENDIDIKAN, PEMUDA, OLARHAGA DAN PARIWISATA	Dinas Pendidikan dan Kebudayaan	CV. DETAMA DJAJA PERKASA	Pembangunan Gedung Sekolah (USB) SMPN 3 Tungkal Ilir pada Dinas Pendidikan, Pemuda, Olahraga dan Pariwisata Kab.Banyuasin TA.2017	420/132/SPK/PPK/Disdikporapar/APBD/2017	842.905.745,16	-	42.145.287,00	42.145.287,00	-	-	-	-	-	-	-	-	-	-	-	42.145.287,00	42.145.287,00
5	DINAS PENDIDIKAN, PEMUDA, OLARHAGA DAN PARIWISATA	Dinas Pendidikan dan Kebudayaan	CV. PELABUHAN ALAM	Pemasangan Conblock PDD AKN pada Dinas Pendidikan Kabupaten Banyuasin Tahun 2016	420/052/SPK/Pendidikan/APBD/2016 (24-06-16)	149.649.000,00	7.482.450,00	-	7.482.450,00	-	-	-	-	-	-	-	-	-	-	7.482.450,00	-	7.482.450,00
6	DINAS PENDIDIKAN, PEMUDA, OLARHAGA DAN PARIWISATA	Dinas Pendidikan dan Kebudayaan	CV. MUTIARA SYAMS	Pembuatan Selasar Penghubung PDD AKN pada Dinas Pendidikan Kabupaten Banyuasin Tahun 2016	420/067/SPK/Pendidikan/APBD/2016 (24-06-16)	148.923.000,00	7.446.150,00	-	7.446.150,00	-	-	-	-	-	-	-	-	-	-	7.446.150,00	-	7.446.150,00
7	DINAS PENDIDIKAN, PEMUDA, OLARHAGA DAN PARIWISATA	Dinas Pendidikan dan Kebudayaan	CV. ORLIJA	Pengadaan Pintu Fingerprint pada Dinas Pendidikan Kabupaten Banyuasin Tahun 2016	420/08.1/SPK/PPK-Sekr/Pendidikan/2016 (27-01-16)	149.700.000,00	7.485.000,00	-	7.485.000,00	-	-	-	-	-	-	-	-	-	-	7.485.000,00	-	7.485.000,00
8	DINAS PENDIDIKAN, PEMUDA, OLARHAGA DAN PARIWISATA	Dinas Pendidikan dan Kebudayaan	CV. RANDIKA ARUNG PALAKKA	Pembuatan Kantin Kampus PDD AKN pada Dinas Pendidikan Kab.Banyuasin Tahun 2016	420/144/Sekr/SPK/Pendidikan/APBD/2016 (07-09-16)	100.000.000,00	5.000.000,00	-	5.000.000,00	-	-	-	-	-	-	-	-	-	-	5.000.000,00	-	5.000.000,00
9	DINAS PENDIDIKAN, PEMUDA, OLARHAGA DAN PARIWISATA	Dinas Pendidikan dan Kebudayaan	CV. ANANDA JAYA	Pembangunan Saung PDD AKN pada Dinas Pendidikan Kabupaten Banyuasin Tahun 2016	420/235/SPK/PPK-Sekr/Pendidikan/APBD/2016 (15-08-16)	59.966.000,00	2.998.300,00	-	2.998.300,00	-	-	-	-	-	-	-	-	-	-	2.998.300,00	-	2.998.300,00
10	DINAS PENDIDIKAN, PEMUDA, OLARHAGA DAN PARIWISATA	Dinas Pendidikan dan Kebudayaan	CV. RAMADHANI	Pembangunan Green House PDD AKN pada Dinas Pendidikan Kabupaten Banyuasin Tahun 2016	420/240/SPK/PPK-Sekr/Pendidikan/APBD/2016 (15-08-16)	79.990.000,00	3.999.500,00	-	3.999.500,00	-	-	-	-	-	-	-	-	-	-	3.999.500,00	-	3.999.500,00
11	DINAS PENDIDIKAN, PEMUDA, OLARHAGA DAN PARIWISATA	Dinas Pendidikan dan Kebudayaan	CV. PUTRA LABA	Pembangunan Rumah Dinas Guru (RDG) SDN 17 Makarti Jaya Pada Dinas Pendidikan Kabupaten Banyuasin Tahun 2016	425/257/SPK/PPK-Dikdas/Pendidikan/APBD/2016 (31-08-16)	215.630.000,00	-	10.781.500,00	10.781.500,00	-	-	-	-	-	-	-	-	-	-	-	10.781.500,00	10.781.500,00
12	DINAS PENDIDIKAN, PEMUDA, OLARHAGA DAN PARIWISATA	Dinas Pendidikan dan Kebudayaan	CV. RAKA JAYA	Pembangunan PAUD Al-Hidayah Kec.Pulau Rimau pada Dinas Pendidikan Kabupaten Banyuasin Tahun 2015	420/54.c/SK/PPK-PL/Pendidikan/APB D-P/2015 tgl. 04/11/2015	99.900.000,00	4.995.000,00	-	4.995.000,00	-	-	-	6653/LS/1.0 1.01.15.01/5 2/U/2019	4.995.000,00	-	4.995.000,00	-	-	-	-	-	-
13	DINAS PENDIDIKAN, PEMUDA, OLARHAGA DAN PARIWISATA	Dinas Pendidikan dan Kebudayaan	CV. YOANDA PUTRA	Pembangunan Rumah Dinas Guru (RDG) SDN 20 Muara Telang pada Dinas Pendidikan Kabupaten Banyuasin Tahun 2015	425/189/PPK-SPK/Pendidikan/APBD/2015 tgl. 05/06/2015	198.199.000,00	-	9.909.950,00	9.909.950,00	-	-	-	-	-	-	-	-	-	-	-	9.909.950,00	9.909.950,00
14	DINAS PENDIDIKAN, PEMUDA, OLARHAGA DAN PARIWISATA	Dinas Pendidikan dan Kebudayaan	CV. ECHARIO PRATAMA	Pembangunan Sarana Gedung Sekolah (MCK) SDN 7 Muara Telang pada Dinas Pendidikan Kabupaten Banyuasin Tahun 2015	425/176/PPK-SPK/Pendidikan/APBD/2015 tgl. 05/06/2015	93.103.000,00	-	4.655.150,00	4.655.150,00	-	-	-	-	-	-	-	-	-	-	-	4.655.150,00	4.655.150,00
15	DINAS PENDIDIKAN, PEMUDA, OLARHAGA DAN PARIWISATA	Dinas Pendidikan dan Kebudayaan	CV. ECHARIO PRATAMA	Pembangunan Sarana Gedung Sekolah (MCK) SDN 2 Muara Telang pada Dinas Pendidikan Kabupaten Banyuasin Tahun 2015	425/177/PPK-SPK/Pendidikan/APBD/2015 tgl. 05/06/2015	93.093.000,00	-	4.654.650,00	4.654.650,00	-	-	-	-	-	-	-	-	-	-	-	4.654.650,00	4.654.650,00
16	DINAS PENDIDIKAN, PEMUDA, OLARHAGA DAN PARIWISATA	Dinas Pendidikan dan Kebudayaan	CV. ALDAFFI PUTRA HK	Rehabilitasi Laboratorium Fisika SMAN 1 Makarti Jaya pada Dinas Pendidikan Kabupaten Banyuasin Tahun 2015	420/020/PPK/Dikma/Pendidikan-APBD/2015 tgl. 04/08/2015	118.571.000,00	-	5.928.550,00	5.928.550,00	-	-	-	-	-	-	-	-	-	-	-	5.928.550,00	5.928.550,00
17	DINAS PENDIDIKAN, PEMUDA, OLARHAGA DAN PARIWISATA	Dinas Pendidikan dan Kebudayaan	CV. Duta Lebung	Rehabilitasi Gedung TK/PAUD Maju Bersama Desa Lubuk Rengas Kecamatan Rantau Bayur pada Dinas Pendidikan Kabupaten Banyuasin Tahun 2014	420/95.L/SK/PPK-PL/PNF/Pendidikan/APBD/2014	18.181.922,00	909.096,00	-	909.096,00	-	-	-	-	-	-	-	-	-	-	909.096,00	-	909.096,00

No.	Mutasi Hutang Antar OPD		Nama Rekanan	Pekerjaan	No. Kontrak	Nilai Kontrak	Saldo Awal Tahun 2019		Jumlah	Mutasi Hutang						Koreksi Hutang Aset	Koreksi Hutang Beban	Saldo Akhir Hutang per 31 DESEMBER 2019				
	OPD Lama	OPD Baru					Beban			Aset Tetap	Penambahan Hutang Tahun 2019		No. SP2D	Pembayaran Hutang Tahun 2019				Jumlah Pembayaran	Beban	Aset	Jumlah Hutang	
							Beban	Aset			Beban	Aset		Jumlah Penambahan	Beban							Aset
18	DINAS PENDIDIKAN, PEMUDA, OLAAHRAGA DAN PARIWISATA	Dinas Pendidikan dan Kebudayaan	CV. Bintang Harapan	Pembangunan Mushollah SMAN 1 Muara Sugihan pada Dinas Pendidikan Kabupaten Banyuwasin Tahun 2014	425/20/PPK-SPK/Pendidikan/2014	50.000.000,00	-	2.500.000,00	2.500.000,00	-	-	-	-	-	-	-	-	2.500.000,00	2.500.000,00			
19	DINAS PENDIDIKAN, PEMUDA, OLAAHRAGA DAN PARIWISATA	Dinas Pendidikan dan Kebudayaan	CV. Indah Permata	Pembangunan Gedung PAUD/TK Desa Sumber Agung Kecamatan Pulau Rimau pada Dinas Pendidikan Kabupaten Banyuwasin Tahun 2014	420/95.a/SK/PPK/PLN/PF/Pendidikan/APBD/2014	99.880.000,00	4.994.000,00	-	4.994.000,00	-	-	-	-	-	-	-	-	4.994.000,00	4.994.000,00			
20	DINAS PENDIDIKAN, PEMUDA, OLAAHRAGA DAN PARIWISATA	Dinas Pendidikan dan Kebudayaan	CV. Indah Permata	Pembangunan Gedung PAUD/TK Desa Bumi Rejo Kecamatan Pulau Rimau pada Dinas Pendidikan Kabupaten Banyuwasin Tahun 2014	420/95.f/SK/PPK/PLN/PF/Pendidikan/APB D/2014	99.770.000,00	4.988.500,00	-	4.988.500,00	-	-	-	-	-	-	-	-	4.988.500,00	4.988.500,00			
21	DINAS PENDIDIKAN, PEMUDA, OLAAHRAGA DAN PARIWISATA	Dinas Pendidikan dan Kebudayaan	CV. LS	REHABILITASI KANTOR UPT RANTAU BAYUR (PENGUMBUK)	425/20/Pendidikan/2013	137.773.000,00	-	6.888.650,00	6.888.650,00	-	-	-	-	-	-	-	-	6.888.650,00	6.888.650,00			
22	DINAS PENDIDIKAN, PEMUDA, OLAAHRAGA DAN PARIWISATA	Dinas Pendidikan dan Kebudayaan	CV. Fa	RKB 1 lokal SMP Ar-Rahma Tj. Lago	425/65/DAK-SMP/PEND/2012	147.170.000,00	7.358.500,00	-	7.358.500,00	-	-	-	-	-	-	-	-	7.358.500,00	7.358.500,00			
23	DINAS PENDIDIKAN, PEMUDA, OLAAHRAGA DAN PARIWISATA	Dinas Pendidikan dan Kebudayaan	CV. Do	Pembangunan Gedung Perpustakaan SDN 10 Muara Sugihan Kecamatan Muara Sugihan	425/123/SP/DAK.S D/Pend/2012	153.200.000,00	-	7.660.000,00	7.660.000,00	-	-	-	-	-	-	-	-	7.660.000,00	7.660.000,00			
24	DINAS PENDIDIKAN, PEMUDA, OLAAHRAGA DAN PARIWISATA	Dinas Pendidikan dan Kebudayaan	CV. Di	Pembangunan Gedung Perpustakaan SDN 25 Pulau Rimau Kecamatan Pulau Rimau	425/132/SP/DAK.S D/Pend/2012	162.000.000,00	-	7.600.000,00	7.600.000,00	-	-	-	-	-	-	-	-	7.600.000,00	7.600.000,00			
25	DINAS PENDIDIKAN, PEMUDA, OLAAHRAGA DAN PARIWISATA	Dinas Pendidikan dan Kebudayaan	CV. MU	Rehabilitasi 4 (empat) Ruang Kelas SDN 14 Air Saleh Kecamatan Air Saleh	425/137/SP/DAK.S D/Pend/2012	327.674.000,00	-	16.383.700,00	16.383.700,00	-	-	-	-	-	-	-	-	16.383.700,00	16.383.700,00			
				<b>JUMLAH OPD</b>		<b>3.981.515.667,16</b>	<b>57.656.496,00</b>	<b>141.419.287,00</b>	<b>199.075.783,00</b>	-	-	-	-	<b>4.995.000,00</b>	<b>4.995.000,00</b>	-	-	<b>52.661.496,00</b>	<b>141.419.287,00</b>	<b>194.080.783,00</b>		
26	DINAS PENDIDIKAN, PEMUDA, OLAAHRAGA DAN PARIWISATA	Dinas Kepemudaan, Olahraga dan Pariwisata	CV. Cahya Nagara	Rehabilitasi Lapangan Sepak Bola Kec. Tanjung Lago Kegiatan Peningkatan Pembangunan Sarana dan Prasarana Olahraga	027/1184.a/SPK/Par senpor-OR/2014 Tgl. 1/10/2014	342.746.000,00	17.137.300,00	-	17.137.300,00	-	-	-	-	-	-	-	-	17.137.300,00	17.137.300,00			
27	DINAS PENDIDIKAN, PEMUDA, OLAAHRAGA DAN PARIWISATA	Dinas Kepemudaan, Olahraga dan Pariwisata	CV. LaBe	Pekerjaan Pembangunan Gelanggang Remaja Kegiatan Peningkatan Pembangunan Sarana dan Prasarana Olahraga	027/933/SPK/Parse rpor-OR/2013 tgl. 31/07/2013	490.450.000,00	24.522.500,00	-	24.522.500,00	-	-	-	-	-	-	-	-	24.522.500,00	24.522.500,00			
28	DINAS PENDIDIKAN, PEMUDA, OLAAHRAGA DAN PARIWISATA	Dinas Kepemudaan, Olahraga dan Pariwisata	CV. HBS	Pekerjaan Pembangunan Lapangan Sepak Bola Kampung Sawah Besar	027/932/Parsepor-OR/2013 tgl. 31/07/2013	342.927.000,00	17.146.350,00	-	17.146.350,00	-	-	-	-	-	-	-	-	17.146.350,00	17.146.350,00			
29	DINAS PENDIDIKAN, PEMUDA, OLAAHRAGA DAN PARIWISATA	Dinas Kepemudaan, Olahraga dan Pariwisata	CV. SRM	Pembangunan Lapangan Basket di Lingkungan Komplek Rumah Dinas Kegiatan Pembangunan Sarana dan Prasarana Olahraga	027/1145/Parsepor-OR/2012 tgl. 24/10/2012	367.450.000,00	18.372.500,00	-	18.372.500,00	-	-	-	-	-	-	-	-	18.372.500,00	18.372.500,00			
				<b>JUMLAH OPD</b>		<b>1.543.573.000,00</b>	<b>77.178.650,00</b>	<b>-</b>	<b>77.178.650,00</b>	-	-	-	-	-	-	-	-	<b>77.178.650,00</b>	<b>77.178.650,00</b>			
28		Dinas Kesehatan	RS. MUHAMMADIAH	Hutang pekerjaan pembayaran Klaim JAMSO SKES Sumsel Semester Tahun 2018 yang baru diakui di Tahun 2019 berdasarkan SPH Nomor : 0006/SPH/1.02.01.01/2019 Tgl 31 Desember 2019	027/900/002.1/KES-BA/2018 Tgl. 02 Januari 2018	70.908.500,00	-	-	-	70.908.500,00	-	-	-	-	-	-	-	70.908.500,00	70.908.500,00			
29		Dinas Kesehatan	RS. MUHAMMADIAH PALEMBANG	Hutang pekerjaan pembayaran Klaim Program Transisi JAMSO SKES Sumsel Semester ke Jaminan Kesehatan Nasional Tahun 2019 berdasarkan SPH Nomor : 0007/SPH/1.02.01.01/2019 Tgl 31 Desember 2019	027/02.1/MOUKES-BA/2019 Tgl. 02 Januari 2019	114.491.000,00	-	-	-	114.491.000,00	-	-	-	-	-	-	-	114.491.000,00	114.491.000,00			
30		Dinas Kesehatan	RSUP Dr. Mohamad Hoesin Palembang	Hutang pekerjaan pembayaran Klaim Program Transisi JAMSO SKES Sumsel Semester ke Jaminan Kesehatan Nasional Tahun 2019 berdasarkan SPH Nomor : 0009/SPH/1.02.01.01/2019 Tgl 31 Desember 2019	027/05.1/PKS/KES-BA/2019 Tgl. 02 Januari 2019	174.764.100,00	-	-	-	174.764.100,00	-	-	-	-	-	-	-	174.764.100,00	174.764.100,00			
1		Dinas Kesehatan	RS. ISLAM SITI KHODIJAH PALEMBANG	Hutang pekerjaan pembayaran Klaim Program Transisi JAMSO SKES Sumsel Semester ke Jaminan Kesehatan Nasional Tahun 2019 berdasarkan SPH Nomor : 0008/SPH/1.02.01.01/2019 Tgl 31 Desember 2019	027/04.1/PKS/KES-BA/2019 Tgl. 02 Januari 2019 Tgl. 02 Januari 2019	92.370.800,00	-	-	-	92.370.800,00	-	-	-	-	-	-	-	92.370.800,00	92.370.800,00			
29		Dinas Kesehatan	RS Muhammadiyah	Hutang Klaim kegiatan Jaminan Persalinan (JAMPERSAL) Tahun 2019	MoU Nomor : 800/89.1/KES-BA/2019 Tgl. 02 Januari 2019	531.655.100,00	-	-	-	531.655.100,00	-	-	-	-	-	-	-	531.655.100,00	531.655.100,00			

## Lampiran 22

No.	Mutasi Hutang Antar OPD		Nama Rekanan	Pekerjaan	No. Kontrak	Nilai Kontrak	Saldo Awal Tahun 2019		Jumlah	Mutasi Hutang					Koreksi Hutang Aset	Koreksi Hutang Beban	Saldo Akhir Hutang per 31 DESEMBER 2019			
	OPD Lama	OPD Baru					Penambahan Hutang Tahun 2019			Pengurangan Hutang Tahun 2019			Koreksi Hutang Aset	Koreksi Hutang Beban			Saldo Akhir Hutang per 31 DESEMBER 2019			
							Beban	Aset Tetap		Beban	Aset	Jumlah Penambahan					No. SP2D	Beban	Aset	Jumlah Pembayaran
30		Dinas Kesehatan	RS Pelabuhan Palembang	Hutang Klaim kegiatan Jaminan Persalinan (JAMPERSAL) Tahun 2019	MoU Nomor : 800/87.1/KES-BA/2019 Tgl. 02 Januari 2019	527.521.600,00	-	-	-	527.521.600,00	-	527.521.600,00	-	-	-	-	-	527.521.600,00	-	527.521.600,00
1		Dinas Kesehatan	RS Islam Siti Khadijah Palembang	Hutang Klaim kegiatan Jaminan Persalinan (JAMPERSAL) Tahun 2019	MoU Nomor : 90.1/MoU/KES-BA/2019 Tgl. 02 Januari 2019	38.740.900,00	-	-	-	38.740.900,00	-	38.740.900,00	-	-	-	-	-	38.740.900,00	-	38.740.900,00
1		Dinas Kesehatan	RSUP Dr. M. Hoesin Palembang	Hutang Klaim kegiatan Jaminan Persalinan (JAMPERSAL) Tahun 2019	MoU Nomor : 1697/KES-BA/2019 Tgl. 02 Januari 2019	482.019.300,00	-	-	-	482.019.300,00	-	482.019.300,00	-	-	-	-	-	482.019.300,00	-	482.019.300,00
30	DINAS KESEHATAN	Dinas Kesehatan	RS RIVAI ABDULLAH (RS. KUSTA)	Hutang Klaim Jamsoskes Rumah Sakit		4.744.431.800,00	-	-	4.744.431.800,00	-	-	-	5672/LS/1.0 2.01.16.01/5 2/U/2019 dan 5669/LS/1.0 2.01.16.01/5 2/U/2019 dan 6024/LS/1.0 2.01.16.01/5 2/U/2019	4.744.431.800	-	4.744.431.800,00	-	-	-	-
31	DINAS KESEHATAN	Dinas Kesehatan	RS MUHAMADI YAH PALEMBANG	Hutang Klaim Jamsoskes Rumah Sakit		343.098.906,00	-	-	343.098.906,00	-	-	-	1875/LS/1.0 2.01.16.01/5 2/U/2019	343.098.906	-	343.098.906,00	-	-	-	-
32	DINAS KESEHATAN	Dinas Kesehatan	RSI SITI KHODIJAH PLG	Hutang Klaim Jamsoskes Rumah Sakit		42.842.300,00	-	-	42.842.300,00	-	-	-	1872/LS/1.0 2.01.16.01/5 2/U/2019	42.842.300	-	42.842.300,00	-	-	-	-
33	DINAS KESEHATAN	Dinas Kesehatan	RSUD SUKAYU	Hutang Klaim Jamsoskes Rumah Sakit		56.226.500,00	-	-	56.226.500,00	-	-	-	6262/LS/1.0 2.01.16.01/5 2/U/2019	56.226.500	-	56.226.500,00	-	-	-	-
34	DINAS KESEHATAN	Dinas Kesehatan	CV. HR	Pekerjaan Pembangunan Poskesdes Sumber Mulya Kec. Muara Telang Kab. Banyuasin Tahun Anggaran 2012	027/1238/SPK/KES/2012 Tgl. 27/09/2012	169.600.000,00	-	4.211,00	4.211,00	-	-	-	-	-	-	-	-	-	4.211,00	4.211,00
35	DINAS KESEHATAN	Dinas Kesehatan	CV. Epe	Pembangunan Poskesdes Tanah Pilih Kec. Banyuasin II	900/967/SPP/KES/VI/2011	199.000.000,00	-	9.950.000,00	9.950.000,00	-	-	-	-	-	-	-	-	-	9.950.000,00	9.950.000,00
				<b>JUMLAH OPD</b>		<b>2.401.071.300,00</b>	<b>5.186.599.506,00</b>	<b>9.954.211,00</b>	<b>5.196.553.717,00</b>	<b>2.032.471.300,00</b>	<b>-</b>	<b>2.032.471.300,00</b>	<b>-</b>	<b>5.186.599.506,00</b>	<b>-</b>	<b>5.186.599.506,00</b>	<b>-</b>	<b>2.032.471.300,00</b>	<b>9.954.211,00</b>	<b>2.042.425.511,00</b>
36	RUMAH SAKIT UMUM DAERAH (RSUD)	Rumah Sakit Umum Daerah (RSUD)	PT. Asia Lab Universal Pratama	kegiatan/pekerjaan Pengadaan BMHP	356/Insfar/RSUD/2019	61.644.950,00	-	-	61.644.950,00	-	-	-	-	61.644.950,00	-	(825.180,00)	-	60.819.770,00	-	60.819.770,00
37	RUMAH SAKIT UMUM DAERAH (RSUD)	Rumah Sakit Umum Daerah (RSUD)	PT. Endo Indonesia	kegiatan/pekerjaan Pengadaan BMHP	395/Insfar/RSUD/2019	3.059.997,00	-	-	3.059.997,00	-	-	-	-	3.059.997,00	-	-	-	3.059.997,00	-	3.059.997,00
38	RUMAH SAKIT UMUM DAERAH (RSUD)	Rumah Sakit Umum Daerah (RSUD)	PT. Indofarma Global Medika	kegiatan/pekerjaan Pengadaan Obat-obatan	411.a/Insfar/RSUD/2019	1.980.922,64	-	-	1.980.922,64	-	-	-	-	1.980.922,64	-	-	-	1.980.922,64	-	1.980.922,64
39	RUMAH SAKIT UMUM DAERAH (RSUD)	Rumah Sakit Umum Daerah (RSUD)	PT. Sinergi Persada Medica	kegiatan/pekerjaan Pengadaan BMHP	398.a/Insfar/RSUD/2019	982.300,00	-	-	982.300,00	-	-	-	-	982.300,00	-	-	-	982.300,00	-	982.300,00
40	RUMAH SAKIT UMUM DAERAH (RSUD)	Rumah Sakit Umum Daerah (RSUD)	PT. Inti Medika Nikesindo	kegiatan/pekerjaan Pengadaan BMHP	296/Insfar/RSUD/2019	947.036,75	-	-	947.036,75	-	-	-	-	947.036,75	-	-	-	947.036,75	-	947.036,75
41	RUMAH SAKIT UMUM DAERAH (RSUD)	Rumah Sakit Umum Daerah (RSUD)	PT. Alexa Medika Palembang	kegiatan/pekerjaan Pengadaan Obat-obatan	414/Insfar/RSUD/2019	5.541.800,00	-	-	5.541.800,00	-	-	-	-	5.541.800,00	-	-	-	5.541.800,00	-	5.541.800,00
42	RUMAH SAKIT UMUM DAERAH (RSUD)	Rumah Sakit Umum Daerah (RSUD)	PT. Bina San Prima	kegiatan/pekerjaan Pengadaan Obat-obatan	414/Insfar/RSUD/2019	6.150.573,00	-	-	6.150.573,00	-	-	-	-	6.150.573,00	-	-	-	6.150.573,00	-	6.150.573,00
43	RUMAH SAKIT UMUM DAERAH (RSUD)	Rumah Sakit Umum Daerah (RSUD)	PT. Indofarma Global Medika	kegiatan/pekerjaan Pengadaan BMHP	424.a/Insfar/RSUD/2019	7.405.669,00	-	-	7.405.669,00	-	-	-	-	7.405.669,00	-	-	-	7.405.669,00	-	7.405.669,00
44	RUMAH SAKIT UMUM DAERAH (RSUD)	Rumah Sakit Umum Daerah (RSUD)	PT. Anugerah Pharmindo Lestari	kegiatan/pekerjaan Pengadaan Obat-obatan	425/Insfar/RSUD/2019	37.958.129,00	-	-	37.958.129,00	-	-	-	-	37.958.129,00	-	-	-	37.958.129,00	-	37.958.129,00
45	RUMAH SAKIT UMUM DAERAH (RSUD)	Rumah Sakit Umum Daerah (RSUD)	PT. Asia Lab Universal Pratama	kegiatan/pekerjaan Pengadaan BMHP	406.a/Insfar/RSUD/2019	21.230.880,00	-	-	21.230.880,00	-	-	-	-	21.230.880,00	-	(15.290.880,00)	-	5.940.000,00	-	5.940.000,00
46	RUMAH SAKIT UMUM DAERAH (RSUD)	Rumah Sakit Umum Daerah (RSUD)	PT. Asido Bina	kegiatan/pekerjaan Pengadaan BMHP	424/Insfar/RSUD/2019	2.150.500,00	-	-	2.150.500,00	-	-	-	-	2.150.500,00	-	-	-	2.150.500,00	-	2.150.500,00
47	RUMAH SAKIT UMUM DAERAH (RSUD)	Rumah Sakit Umum Daerah (RSUD)	PT. Asido Bina	kegiatan/pekerjaan Pengadaan BMHP	449/Insfar/RSUD/2019	7.315.000,00	-	-	7.315.000,00	-	-	-	-	7.315.000,00	-	-	-	7.315.000,00	-	7.315.000,00
48	RUMAH SAKIT UMUM DAERAH (RSUD)	Rumah Sakit Umum Daerah (RSUD)	PT. Esa Buana Husada	kegiatan/pekerjaan Pengadaan BMHP	454/Insfar/RSUD/2019	11.203.500,00	-	-	11.203.500,00	-	-	-	-	11.203.500,00	-	(3.734.500,00)	-	7.469.000,00	-	7.469.000,00
49	RUMAH SAKIT UMUM DAERAH (RSUD)	Rumah Sakit Umum Daerah (RSUD)	PT. Tempo	kegiatan/pekerjaan Pengadaan Obat-obatan	463/Insfar/RSUD/2019	5.361.600,00	-	-	5.361.600,00	-	-	-	-	5.361.600,00	-	-	-	5.361.600,00	-	5.361.600,00

No.	Mutasi Hutang Antar OPD		Nama Rekanan	Pekerjaan	No. Kontrak	Nilai Kontrak	Saldo Awal Tahun 2019		Jumlah	Mutasi Hutang						Koreksi Hutang Aset	Koreksi Hutang Beban	Saldo Akhir Hutang per 31 DESEMBER 2019						
	OPD Lama	OPD Baru					Penambahan Hutang Tahun 2019			Pengurangan Hutang Tahun 2019			No. SP2D	Pembayaran Tahun 2019				Jumlah Pembayaran	Beban	Aset	Beban	Aset	Jumlah	
							Beban	Aset Tetap			Beban	Aset		Beban	Aset									
50	RUMAH SAKIT UMUM DAERAH (RSUD)	Rumah Sakit Umum Daerah (RSUD)	PT. Parit padang Global	kegiatan/pekerjaan Pengadaan Obat- obatan	477/Insfar/RSUD/2019	63.006.982,50	-	-	63.006.982,50	-	-	63.006.982,50							62.927.975,00	-	62.927.975,00			
51	RUMAH SAKIT UMUM DAERAH (RSUD)	Rumah Sakit Umum Daerah (RSUD)	PT. Merapi Utama Pharma	kegiatan/pekerjaan Pengadaan Obat- obatan	478/Insfar/RSUD/2019	2.566.377,00	-	-	2.566.377,00	-	-	2.566.377,00							2.566.377,00	-	2.566.377,00			
52	RUMAH SAKIT UMUM DAERAH (RSUD)	Rumah Sakit Umum Daerah (RSUD)	PT. Millennium Pharmacon International	kegiatan/pekerjaan Pengadaan Obat- obatan	458/Insfar/RSUD/2019 470/Insfar.RSUD/2019 482/Insfar/RSUD/2019	54.306.928,50	-	-	54.306.928,50	-	-	54.306.928,50							54.306.928,50	-	54.306.928,50			
53	RUMAH SAKIT UMUM DAERAH (RSUD)	Rumah Sakit Umum Daerah (RSUD)	PT. Saba Indomedika Jaya	kegiatan/pekerjaan Pengadaan Obat- obatan	445/727/SP-BLUD/RSUD/2019	139.712.866,00	-	-	139.712.866,00	-	-	139.712.866,00							139.712.866,00	-	139.712.866,00			
54	RUMAH SAKIT UMUM DAERAH (RSUD)	Rumah Sakit Umum Daerah (RSUD)	PT. Anugerah Argon Medica	kegiatan/pekerjaan Pengadaan Obat- obatan	461/Insfar/RSUD/2019 486/Insfar/RSUD/2019 462/Insfar/RSUD/2019	76.004.348,00	-	-	76.004.348,00	-	-	76.004.348,00					1,00		76.004.349,00	-	76.004.349,00			
55	RUMAH SAKIT UMUM DAERAH (RSUD)	Rumah Sakit Umum Daerah (RSUD)	PT. Alexa Medica Palembang	kegiatan/pekerjaan Pengadaan Obat- obatan	467/Insfar/RSUD/2019	4.722.960,00	-	-	4.722.960,00	-	-	4.722.960,00							4.722.960,00	-	4.722.960,00			
56	RUMAH SAKIT UMUM DAERAH (RSUD)	Rumah Sakit Umum Daerah (RSUD)	PT. Antar Mitra Sembada	kegiatan/pekerjaan Pengadaan Obat- obatan	468/Insfar/RSUD/2019 478.a/Insfar/RSUD/2019 481/Insfar/RSUD/2019 489/Insfar/RSUD/2019	43.011.739,00	-	-	43.011.739,00	-	-	43.011.739,00					14.000,00		43.025.739,00	-	43.025.739,00			
57	RUMAH SAKIT UMUM DAERAH (RSUD)	Rumah Sakit Umum Daerah (RSUD)	PT. Asia Lab Universal Pratama	kegiatan/pekerjaan Pengadaan Obat- obatan	473/Insfar/RSUD/2019	58.813.688,00	-	-	58.813.688,00	-	-	58.813.688,00							58.813.688,00	-	58.813.688,00			
58	RUMAH SAKIT UMUM DAERAH (RSUD)	Rumah Sakit Umum Daerah (RSUD)	PT. Indofarma Global Medika	kegiatan/pekerjaan Pengadaan Obat- obatan	465/Insfar/RSUD/2019	7.022.340,00	-	-	7.022.340,00	-	-	7.022.340,00							7.022.340,00	-	7.022.340,00			
59	RUMAH SAKIT UMUM DAERAH (RSUD)	Rumah Sakit Umum Daerah (RSUD)	PT. United Dico Citas	kegiatan/pekerjaan Pengadaan Obat- obatan	473/Insfar/RSUD/2019 485/Insfar/RSUD/2019	15.069.120,00	-	-	15.069.120,00	-	-	15.069.120,00							15.069.120,00	-	15.069.120,00			
60	RUMAH SAKIT UMUM DAERAH (RSUD)	Rumah Sakit Umum Daerah (RSUD)	PT. Mensa Bina Suksee	kegiatan/pekerjaan Pengadaan Obat- obatan	484/Insfar/RSUD/2019 492/Insfar/RSUD/2019	5.943.724,00	-	-	5.943.724,00	-	-	5.943.724,00							5.943.724,00	-	5.943.724,00			
61	RUMAH SAKIT UMUM DAERAH (RSUD)	Rumah Sakit Umum Daerah (RSUD)	PT. Penta Valent	kegiatan/pekerjaan Pengadaan Obat- obatan	457/Insfar/RSUD/2019	8.168.985,00	-	-	8.168.985,00	-	-	8.168.985,00							8.168.985,00	-	8.168.985,00			
62	RUMAH SAKIT UMUM DAERAH (RSUD)	Rumah Sakit Umum Daerah (RSUD)	PT. Trisapta Jaya	kegiatan/pekerjaan Pengadaan Obat- obatan	456/Insfar/RSUD/2019 476/Insfar/RSUD/2019 491/Insfar/RSUD/2019	26.765.734,60	-	-	26.765.734,60	-	-	26.765.734,60							26.765.734,60	-	26.765.734,60			
63	RUMAH SAKIT UMUM DAERAH (RSUD)	Rumah Sakit Umum Daerah (RSUD)	PT. Parit Panjang	kegiatan/pekerjaan Pengadaan Obat- obatan	474/Insfar/RSUD/2019	3.941.080,00	-	-	3.941.080,00	-	-	3.941.080,00							3.941.080,00	-	3.941.080,00			
64	RUMAH SAKIT UMUM DAERAH (RSUD)	Rumah Sakit Umum Daerah (RSUD)	PT. Dos Ni Roha	kegiatan/pekerjaan Pengadaan Obat- obatan	484.a/Insfar/RSUD/2019 487/Insfar/RSUD/2019	6.230.400,00	-	-	6.230.400,00	-	-	6.230.400,00							6.230.400,00	-	6.230.400,00			
65	RUMAH SAKIT UMUM DAERAH (RSUD)	Rumah Sakit Umum Daerah (RSUD)	PT. Anugerah Pharmindo Lestari	kegiatan/pekerjaan Pengadaan Obat- obatan	425/Insfar/RSUD/2019	8.236.625,00	-	-	8.236.625,00	-	-	8.236.625,00							8.236.625,00	-	8.236.625,00			
66	RUMAH SAKIT UMUM DAERAH (RSUD)	Rumah Sakit Umum Daerah (RSUD)	PT. Rajawali Nusindo	kegiatan/pekerjaan Pengadaan Obat- obatan	469/Insfar/RSUD/2019 490/Insfar/RSUD/2019	2.533.978,50	-	-	2.533.978,50	-	-	2.533.978,50							2.533.978,50	-	2.533.978,50			
67	RUMAH SAKIT UMUM DAERAH (RSUD)	Rumah Sakit Umum Daerah (RSUD)	PT. Sinergi Persada Medica	kegiatan/pekerjaan Pengadaan Obat- obatan	477.a/Insfar/RSUD/2019	419.734,00	-	-	419.734,00	-	-	419.734,00							419.734,00	-	419.734,00			
68	RUMAH SAKIT UMUM DAERAH (RSUD)	Rumah Sakit Umum Daerah (RSUD)	PT. Kimia Farma	kegiatan/pekerjaan Pengadaan Obat- obatan	472/Insfar/RSUD/2019 485.a/Insfar/RSUD/2019	15.513.595,00	-	-	15.513.595,00	-	-	15.513.595,00							15.513.595,00	-	15.513.595,00			
69	RUMAH SAKIT UMUM DAERAH (RSUD)	Rumah Sakit Umum Daerah (RSUD)	PT.Mensa Bina Suksee	kegiatan/pekerjaan Pengadaan Obat- obatan	204.a/Insfar/RSUD/2018	3.680.294,15	3.680.294,15	-	3.680.294,15	-	-	-	Sudah dibayar melalui BLUD Tgl 29 Januari 2019	3.680.294,15					-	-	-			
70	RUMAH SAKIT UMUM DAERAH (RSUD)	Rumah Sakit Umum Daerah (RSUD)	PT. Anugerah Pharmindo Lestari	kegiatan/pekerjaan Pengadaan Obat- obatan	207.b/Insfar/RSUD/2018	46.172.213,00	46.172.213,00	-	46.172.213,00	-	-	-	Sudah dibayar melalui BLUD Tgl 29 Januari 2019	46.172.213,00					-	-	-			

No.	Mutasi Hutang Antar OPD		Nama Rekanan	Pekerjaan	No. Kontrak	Nilai Kontrak	Saldo Awal Tahun 2019		Jumlah	Mutasi Hutang					Koreksi Hutang Aset	Koreksi Hutang Beban	Saldo Akhir Hutang per 31 DESEMBER 2019				
	OPD Lama	OPD Baru					Penambahan Hutang Tahun 2019			No. SP2D	Pensurutan Hutang Tahun 2019		Beban	Aset			Jumlah Pembayaran	Saldo Akhir Hutang per 31 DESEMBER 2019			
							Beban	Aset Tetap			Beban	Aset						Beban	Aset	Jumlah Hutang	
71	RUMAH SAKIT UMUM DAERAH (RSUD)	Rumah Sakit Umum Daerah (RSUD)	PT. Anugerah Pharmindo Lestari	kegiatan/pekerjaan Pengadaan Obat- obatan	184.a/Insfar/RSUD/2018 207.a/Insfar/RSUD/2018	25.426.115,00	25.426.115,00	-	25.426.115,00			-	Sudah dibayar melalui BLUD Tgl 29 Januari 2019	25.426.115,00		25.426.115,00			-	-	-
72	RUMAH SAKIT UMUM DAERAH (RSUD)	Rumah Sakit Umum Daerah (RSUD)	PT.ENSEVAL PUTERA MEGATRA DING	kegiatan/pekerjaan Pengadaan Obat- obatan	206.c/Insfar/RSUD/2018.	2.000.000,00	2.000.000,00	-	2.000.000,00			-	Sudah dibayar melalui BLUD Tgl 06 Februari 2019	2.000.000,00		2.000.000,00			-	-	-
73	RUMAH SAKIT UMUM DAERAH (RSUD)	Rumah Sakit Umum Daerah (RSUD)	PT.Parit padang Global	kegiatan/pekerjaan Pengadaan Obat- obatan	209/Insfar/RSUD/2018	8.910.000,00	8.910.000,00	-	8.910.000,00			-	Sudah dibayar melalui BLUD Tgl 29 Januari 2019	8.910.000,00		8.910.000,00			-	-	-
74	RUMAH SAKIT UMUM DAERAH (RSUD)	Rumah Sakit Umum Daerah (RSUD)	PT.Milennium Pharmaco International	kegiatan/pekerjaan Pengadaan Obat- obatan	205.c/Insfar/RSUD/2018. 208/Insfar/RSUD/2018	41.708.181,24	41.708.181,24	-	41.708.181,24			-	Sudah dibayar melalui BLUD Tgl 29 Januari 2019	41.708.181,24		41.708.181,24			-	-	-
75	RUMAH SAKIT UMUM DAERAH (RSUD)	Rumah Sakit Umum Daerah (RSUD)	PT. Merapi Utama Pharma	kegiatan/pekerjaan Pengadaan Obat- obatan	221.a/Insfar/RSUD/2018	49.395.956,00	49.395.956,00	-	49.395.956,00			-	Sudah dibayar melalui BLUD Tgl 29 Januari 2019	49.395.956,00		49.395.956,00			-	-	-
76	RUMAH SAKIT UMUM DAERAH (RSUD)	Rumah Sakit Umum Daerah (RSUD)	PT. Bina San Prima	kegiatan/pekerjaan Pengadaan Obat- obatan	202.b/Insfar/RSUD/2018	1.845.375,00	1.845.375,00	-	1.845.375,00			-	Sudah dibayar melalui BLUD Tgl 20 Februari 2019	1.845.375,00		1.845.375,00			-	-	-
77	RUMAH SAKIT UMUM DAERAH (RSUD)	Rumah Sakit Umum Daerah (RSUD)	PT. Kimia Farma	kegiatan/pekerjaan Pengadaan Obat- obatan	205.a/Insfar/RSUD/2018	2.589.468,00	2.589.468,00	-	2.589.468,00			-	Sudah dibayar melalui BLUD Tgl 29 Januari 2019	2.589.468,00		2.589.468,00			-	-	-
78	RUMAH SAKIT UMUM DAERAH (RSUD)	Rumah Sakit Umum Daerah (RSUD)	PT.Milennium Pharmaco International	kegiatan/pekerjaan Pengadaan Obat- obatan	215.a/Insfar/RSUD/2018. 215.b/Insfar/RSUD/2018	67.271.327,80	67.271.327,80	-	67.271.327,80			-	Sudah dibayar melalui BLUD Tgl 29 Januari 2019	67.271.327,80		67.271.327,80			-	-	-
79	RUMAH SAKIT UMUM DAERAH (RSUD)	Rumah Sakit Umum Daerah (RSUD)	PT. Antar Mitra Sembada	kegiatan/pekerjaan Pengadaan Obat- obatan	218/Insfar/RSUD/2018	18.827.885,00	18.827.885,00	-	18.827.885,00			-	Sudah dibayar melalui BLUD Tgl 06 Februari 2019	18.827.885,00		18.827.885,00			-	-	-
80	RUMAH SAKIT UMUM DAERAH (RSUD)	Rumah Sakit Umum Daerah (RSUD)	PT. Asialab Universal Pratama	kegiatan/pekerjaan Pengadaan BMHP	214.d/Insfar/RSUD/2018 214.e/Insfar/RSUD/2018	15.530.016,00	15.530.016,00	-	15.530.016,00			-	Sudah dibayar melalui BLUD Tgl 20 Februari 2019	15.530.016,00		15.530.016,00			-	-	-
81	RUMAH SAKIT UMUM DAERAH (RSUD)	Rumah Sakit Umum Daerah (RSUD)	PT. Dos Ni Roha	kegiatan/pekerjaan Pengadaan Obat- obatan	214.f/Insfar/RSUD/2018	13.222.709,00	13.222.709,00	-	13.222.709,00			-	Sudah dibayar melalui BLUD Tgl 29 Januari 2019	13.222.709,00		13.222.709,00			-	-	-
82	RUMAH SAKIT UMUM DAERAH (RSUD)	Rumah Sakit Umum Daerah (RSUD)	PT. Inti Sumber Hasil Sempurna	kegiatan/pekerjaan Pengadaan BMHP	207.a/Insfar/RSUD/2018	1.050.000,00	1.050.000,00	-	1.050.000,00			-	Sudah dibayar melalui BLUD Tgl 07 Februari 2019	1.050.000,00		1.050.000,00			-	-	-
83	RUMAH SAKIT UMUM DAERAH (RSUD)	Rumah Sakit Umum Daerah (RSUD)	PT. Mensa Bina Sukses	kegiatan/pekerjaan Pengadaan Obat- obatan	213/Insfar/RSUD/2018 217/Insfar/RSUD/2018 223/Insfar/RSUD/2018	1.756.644,46	1.756.644,46	-	1.756.644,46			-	Sudah dibayar melalui BLUD Tgl 29 Januari 2019	1.756.644,46		1.756.644,46			-	-	-
84	RUMAH SAKIT UMUM DAERAH (RSUD)	Rumah Sakit Umum Daerah (RSUD)	PT. Mensa Bina Sukses	kegiatan/pekerjaan Pengadaan Obat- obatan	218.a/Insfar/RSUD/2018 209.b/Insfar/RSUD/2018	1.124.649,01	1.124.649,01	-	1.124.649,01			-	Sudah dibayar melalui BLUD Tgl 29 Januari 2019	1.124.649,01		1.124.649,01			-	-	-

No.	Mutasi Hutang Antar OPD		Nama Rekanan	Pekerjaan	No. Kontrak	Nilai Kontrak	Saldo Awal Tahun 2019		Jumlah	Mutasi Hutang						Koreksi Hutang Aset	Koreksi Hutang Beban	Saldo Akhir Hutang per 31 DESEMBER 2019			
	OPD Lama	OPD Baru					Penambahan Hutang Tahun 2019			Pencurangan Hutang Tahun 2019			Koreksi Hutang Aset	Koreksi Hutang Beban	Saldo Akhir Hutang per 31 DESEMBER 2019						
							Beban	Aset Tetap		Beban	Aset	Jumlah Pembayaran			Beban			Aset	Jumlah Hutang		
							No. SP2D	Beban		Aset	Jumlah Pembayaran										
85	RUMAH SAKIT UMUM DAERAH (RSUD)	Rumah Sakit Umum Daerah (RSUD)	PT. Anugrah Argon Medica	kegiatan/pekerjaan Pengadaan Obat- obatan	205.d/Insfar/RSUD/2018	19.822.796,00	19.822.796,00	-	19.822.796,00	-	-	-	-	-	-	-	-	-	-	-	
86	RUMAH SAKIT UMUM DAERAH (RSUD)	Rumah Sakit Umum Daerah (RSUD)	PT. Parit padang Global	kegiatan/pekerjaan Pengadaan Obat- obatan	215.c/Insfar/RSUD/2018	45.005.750,00	45.005.750,00	-	45.005.750,00	-	-	-	-	-	-	-	-	-	-	-	
87	RUMAH SAKIT UMUM DAERAH (RSUD)	Rumah Sakit Umum Daerah (RSUD)	PT. Asido Bima	kegiatan/pekerjaan Pengadaan BMHP	217.a/Insfar/RSUD/2018	2.458.500,00	2.458.500,00	-	2.458.500,00	-	-	-	-	-	-	-	-	-	-	-	
88	RUMAH SAKIT UMUM DAERAH (RSUD)	Rumah Sakit Umum Daerah (RSUD)	PT.ENSEV AL PUTERA MEGATRA DING	kegiatan/pekerjaan Pengadaan Obat- obatan	216.a/Insfar/RSUD/2018	6.697.389,96	6.697.389,96	-	6.697.389,96	-	-	-	-	-	-	-	-	-	-	-	
89	RUMAH SAKIT UMUM DAERAH (RSUD)	Rumah Sakit Umum Daerah (RSUD)	PT. Kimia Farma	kegiatan/pekerjaan Pengadaan Obat- obatan	217.b/Insfar/RSUD/2018	5.503.333,00	5.503.333,00	-	5.503.333,00	-	-	-	-	-	-	-	-	-	-	-	
90	RUMAH SAKIT UMUM DAERAH (RSUD)	Rumah Sakit Umum Daerah (RSUD)	PT. Sapta Sari	kegiatan/pekerjaan Pengadaan Obat- obatan	224/Insfar/RSUD/2018	5.266.800,00	5.266.800,00	-	5.266.800,00	-	-	-	-	-	-	-	-	-	-	-	
91	RUMAH SAKIT UMUM DAERAH (RSUD)	Rumah Sakit Umum Daerah (RSUD)	CV. Beza Karya	Pekerjaan Cetakan Formulir Rekam Medis	445/67/SPK-BLUD/RSUD/2018	78.330.000,00	78.330.000,00	-	78.330.000,00	-	-	-	-	-	-	-	-	-	-	-	
92	RUMAH SAKIT UMUM DAERAH (RSUD)	Rumah Sakit Umum Daerah (RSUD)	CV. Beza Karya	Pekerjaan Pengadaan Stiker Sandblas Kaca	445/58/SPK-BLUD/RSUD/2018	63.043.750,00	63.043.750,00	-	63.043.750,00	-	-	-	-	-	-	-	-	-	-	-	
93	RUMAH SAKIT UMUM DAERAH (RSUD)	Rumah Sakit Umum Daerah (RSUD)	CV. Arjuna Mas Abadi	Pekerjaan Renovasi Kalistrikan	445/528/SPK-BLUD/RSUD/2018	305.910.000,00	305.910.000,00	-	305.910.000,00	-	-	-	-	-	-	-	-	-	-	-	
94	RUMAH SAKIT UMUM DAERAH (RSUD)	Rumah Sakit Umum Daerah (RSUD)	CV. Salempo Jaya	Pekerjaan Rehab Gedung PONEK (Pemeliharaan 5%)	445/065/SPK-BLUD/RSUD/2018	187.523.000,00	9.376.150,00	-	9.376.150,00	-	-	-	-	-	-	-	-	-	-	-	
<b>JUMLAH OPD</b>						<b>1.734.996.215,11</b>	<b>841.925.302,62</b>	<b>-</b>	<b>841.925.302,62</b>	<b>714.924.062,49</b>	<b>-</b>	<b>714.924.062,49</b>	<b>-</b>	<b>841.925.302,62</b>	<b>-</b>	<b>1.556.849.365,11</b>	<b>-</b>	<b>(19.915.566,50)</b>	<b>695.008.495,99</b>	<b>-</b>	<b>695.008.495,99</b>
95		Dinas Perumahan Rakyat, Kawasan Permukiman dan Pertanahan	CV. PUTRI TUNGGAL	Pembangunan Taman Sehat dan Fasilitas Olahraga Di Desa Paldas Kec. Rantau Bayur	03/23/SPK/PPK-06/APBD/DISPERK/IMTAN/2019	193.940.000,00	-	-	9.697.000,00	-	-	9.697.000,00	-	-	-	-	-	-	9.697.000,00	-	9.697.000,00
96		Dinas Perumahan Rakyat, Kawasan Permukiman dan Pertanahan	CV. KHARISMA ADAWIYAH	Pengecoran Jalan Desa Sukarela Dusun II Kec. Rantau Bayur	03/16/SPK/PPK-04/APBD/DISPERK/IMTAN/2019	199.084.000,00	-	-	-	9.954.200,00	-	9.954.200,00	-	-	-	-	-	-	9.954.200,00	-	9.954.200,00
97		Dinas Perumahan Rakyat, Kawasan Permukiman dan Pertanahan	CV. PUTRI TUNGGAL	Rehab Jalan Penghubung Dan Desa Teja Indah Menuju Desa Paldas Kec. Rantau Bayur	03/20/SPK/PPK-04/APBD/DISPERK/IMTAN/2019	194.084.000,00	-	-	-	9.704.200,00	-	9.704.200,00	-	-	-	-	-	-	9.704.200,00	-	9.704.200,00
98		DINAS PERUMAHAN RAKYAT, KAWASAN PERMUKIMAN DAN PERTANAHAN	CV. Abadi Perkasa	Pembangunan Pagur Pesantren Nurul Iman Desa Ujung Tanjung Banyuwasin III-	03/14/SPK/PPK-04/APBD/DISPERK/IMTAN/2018	198.820.000,00	9.941.000,00	-	9.941.000,00	-	-	-	-	-	-	-	-	-	9.941.000,00	-	9.941.000,00
99		DINAS PERUMAHAN RAKYAT, KAWASAN PERMUKIMAN DAN PERTANAHAN	CV. Chalista Putri Mandiri	Pembangun Kantor BUMDes Desa Mukti Jaya Kec.Muara Telang-	03/03/SPK/PPK-07/APBD/DISPERK/IMTAN/2018	98.968.000,00	4.948.400,00	-	4.948.400,00	-	-	-	-	3993/LS/1.0 3.01.29.02/5 2/II/2019	4.948.400,00	-	-	-	-	-	-
100		DINAS PERUMAHAN RAKYAT, KAWASAN PERMUKIMAN DAN PERTANAHAN	CV. Karya Mandiri	Pembangunan Masjid Mustajim Desa Pajau Ulu Rt. 3 Rw. 1 Kec. Banyuwasin III-	03/05/SPK/PPK-04/APBD/DISPERK/IMTAN/2018	148.792.000,00	7.439.600,00	-	7.439.600,00	-	-	-	-	-	-	-	-	-	7.439.600,00	-	7.439.600,00

No.	Mutasi Hutang Antar OPD		Nama Rekanan	Pekerjaan	No. Kontrak	Nilai Kontrak	Saldo Awal Tahun 2019		Jumlah	Mutasi Hutang							Koreksi Hutang Aset	Koreksi Hutang Beban	Saldo Akhir Hutang per 31 DESEMBER 2019					
	OPD Lama	OPD Baru					Beban			Penambahan Hutang Tahun 2019			Pengurangan Hutang Tahun 2019			Jumlah Penambahan			Pembayaran Tahun 2019		Jumlah Pembayaran	Beban	Aset	Jumlah Hutang
							Beban	Aset Tetap		Beban	Aset	Jumlah Penambahan	No. SP2D	Beban	Aset									
101	DINAS PERUMAHAN RAKYAT, KAWASAN PERMUKIMAN DAN PERTANAHAN	Dinas Perumahan Rakyat, Kawasan Permukiman dan Pertanahan	CV. BERINGIN RAYA	Pembangunan Balai Serba Guna Desa Muara Sungsang Kec. Banyuasin II-	03/22/SPK/PPK-07/APBD/DISPERKIMTAN/2018	198.821.000,00	-	9.941.050,00	9.941.050,00	-	-	-	-	3947/LS/1.0 3.01.29.02/5 2/2019	9.941.050,00	9.941.050,00	-	-	-	-	-	-	-	
102	DINAS PERUMAHAN RAKYAT, KAWASAN PERMUKIMAN DAN PERTANAHAN	Dinas Perumahan Rakyat, Kawasan Permukiman dan Pertanahan	CV. Vilar Indah Perkasa	Pembangunan Rumah Penjaja Sekolah Jalan Cahaya Bertian No. 81 SMP Sanudin Kel. Pangkalan Balai-	03/10/SPK/PPK-04/APBD/DISPERKIMTAN/2018	148.876.000,00	-	7.443.800,00	7.443.800,00	-	-	-	-	5765/LS/1.0 3.01.29.02/5 2/2019	7.443.800,00	7.443.800,00	-	-	-	-	-	-	-	
103	DINAS PERUMAHAN RAKYAT, KAWASAN PERMUKIMAN DAN PERTANAHAN	Dinas Perumahan Rakyat, Kawasan Permukiman dan Pertanahan	CV. Karya Mandiri	Pengecoran Jalan Purbolingga Rt. 46 Rw. 12 Kel. Betung Kec. Betung-	03/01/SPK/PPK-04/APBD/DISPERKIMTAN/2018	188.846.000,00	-	9.442.300,00	9.442.300,00	-	-	-	-	-	-	-	-	-	-	-	-	-	9.442.300,00	9.442.300,00
104	DINAS PERUMAHAN RAKYAT, KAWASAN PERMUKIMAN DAN PERTANAHAN	Dinas Perumahan Rakyat, Kawasan Permukiman dan Pertanahan	CV. Karya Mandiri	Pengecoran Jalan Ma'mun Murod Rt. 47 Rw. 12 A Kel. Betung Kec. Betung-	03/02/SPK/PPK-04/APBD/DISPERKIMTAN/2018	198.780.000,00	-	9.939.000,00	9.939.000,00	-	-	-	-	-	-	-	-	-	-	-	-	-	9.939.000,00	9.939.000,00
105	DINAS PERUMAHAN RAKYAT, KAWASAN PERMUKIMAN DAN PERTANAHAN	Dinas Perumahan Rakyat, Kawasan Permukiman dan Pertanahan	CV. Amin Bahagia	Pengecoran Jalan Rt. 40 Kel. Rimba Asam Kec. Betung-	03/16/SPK/PPK-09/APBD/DISPERKIMTAN/2018	198.818.000,00	-	9.940.900,00	9.940.900,00	-	-	-	-	-	-	-	-	-	-	-	-	-	9.940.900,00	9.940.900,00
106	DINAS PERUMAHAN RAKYAT, KAWASAN PERMUKIMAN DAN PERTANAHAN	Dinas Perumahan Rakyat, Kawasan Permukiman dan Pertanahan	CV. Bumi Sriwijaya Perkasa	Pengecoran Jalan Desa Taja Raya 1 Kec. Betung-	03/17/SPK/PPK-09/APBD/DISPERKIMTAN/2018	198.845.000,00	-	9.942.250,00	9.942.250,00	-	-	-	-	4497/LS/1.0 3.01.30.02/5 2/2019	9.942.250,00	9.942.250,00	-	-	-	-	-	-	-	-
107	DINAS PERUMAHAN RAKYAT, KAWASAN PERMUKIMAN DAN PERTANAHAN	Dinas Perumahan Rakyat, Kawasan Permukiman dan Pertanahan	CV. Bumi Sriwijaya Perkasa	Pengecoran Beton Jalan Rt. 41 Kel. Rimab Asam Kec. Betung-	03/20/SPK/PPK-09/APBD/DISPERKIMTAN/2018	198.825.000,00	-	9.941.250,00	9.941.250,00	-	-	-	-	4500/LS/1.0 3.01.30.02/5 2/2019	9.941.250,00	9.941.250,00	-	-	-	-	-	-	-	-
108	DINAS PERUMAHAN RAKYAT, KAWASAN PERMUKIMAN DAN PERTANAHAN	Dinas Perumahan Rakyat, Kawasan Permukiman dan Pertanahan	CV. Kurnia Subur	Pengecoran Beton Jalan Rt. 25 Kel. Rimba Asam Kec. Betung-	03/22/SPK/PPK-09/APBD/DISPERKIMTAN/2018	198.112.000,00	-	9.905.600,00	9.905.600,00	-	-	-	-	4508/LS/1.0 3.01.30.02/5 2/2019	9.905.600,00	9.905.600,00	-	-	-	-	-	-	-	-
109	DINAS PERUMAHAN RAKYAT, KAWASAN PERMUKIMAN DAN PERTANAHAN	Dinas Perumahan Rakyat, Kawasan Permukiman dan Pertanahan	CV. Kurnia Subur	Pengecoran jalan lingkungan desa Lebung Kec. Rantau Bayur-	03/18/SPK/PPK-04/APBD/DISPERKIMTAN/2018	148.859.000,00	-	7.442.950,00	7.442.950,00	-	-	-	-	4764/LS/1.0 3.01.30.02/5 2/2019	7.442.950,00	7.442.950,00	-	-	-	-	-	-	-	-
110	DINAS PERUMAHAN RAKYAT, KAWASAN PERMUKIMAN DAN PERTANAHAN	Dinas Perumahan Rakyat, Kawasan Permukiman dan Pertanahan	CV. Amin Bahagia	Pengecoran Jalan Rimba Kemampo, Kayuara Residen Rt. 05 Rw. 01 Kel. Kayuara Kuning Kec. Banyuasin III-	03/12/SPK/PPK-03/APBD/DISPERKIMTAN/2018	148.944.000,00	-	7.447.200,00	7.447.200,00	-	-	-	-	-	-	-	-	-	-	-	-	-	7.447.200,00	7.447.200,00
111	DINAS PERUMAHAN RAKYAT, KAWASAN PERMUKIMAN DAN PERTANAHAN	Dinas Perumahan Rakyat, Kawasan Permukiman dan Pertanahan	PT. Cahaya Sriwijaya Abadi	Penambahan Pipa Distribusi Pipa Sukajadi Kec. Talang Kelapa	03/02/KONTRAK/P-04/05/DAK/SISPERKI MTAN/2018	5.569.844.617,22	-	487.361.404,01	487.361.404,01	-	-	-	-	4703/LS/1.0 3.01.27.01/5 2/2019	487.361.404,01	487.361.404,01	-	-	-	-	-	0,00	0,00	-
112	DINAS PERUMAHAN RAKYAT, KAWASAN PERMUKIMAN DAN PERTANAHAN	Dinas Perumahan Rakyat, Kawasan Permukiman dan Pertanahan	CV. KARYA SETIA KAWAN	Lanjutan Pembangunan Masjid Jami' Darussalam Desa Wonosari Kec. Pulau Rimau	03/07/SPK/PPK-07/APBD/DISPERKIMTAN/2017	97.025.000,00	4.851.250,00	-	4.851.250,00	-	-	-	-	-	-	-	-	-	-	-	-	-	4.851.250,00	4.851.250,00
113	DINAS PERUMAHAN RAKYAT, KAWASAN PERMUKIMAN DAN PERTANAHAN	Dinas Perumahan Rakyat, Kawasan Permukiman dan Pertanahan	CV. KARYA SETIA KAWAN	Pembangunan Asrama Pongpes Air Salek Kec. Air Salek	03/01/SPK/PPK-04/DISPERKIMTAN/2017	97.257.000,00	4.862.850,00	-	4.862.850,00	-	-	-	-	-	-	-	-	-	-	-	-	-	4.862.850,00	4.862.850,00
114	DINAS PERUMAHAN RAKYAT, KAWASAN PERMUKIMAN DAN PERTANAHAN	Dinas Perumahan Rakyat, Kawasan Permukiman dan Pertanahan	CV. SRI UTAMA PERKASA	Pengecoran Jalan Rw. 03 Kec. Talang Kelapa	03/08/SPK/PPK-01/APBD/DISPERKIMTAN/2017	196.917.000,00	-	9.845.850,00	9.845.850,00	-	-	-	-	-	-	-	-	-	-	-	-	-	9.845.850,00	9.845.850,00
115	DINAS PERUMAHAN RAKYAT, KAWASAN PERMUKIMAN DAN PERTANAHAN	Dinas Perumahan Rakyat, Kawasan Permukiman dan Pertanahan	CV. PRIMA INDAH	Pengecoran Jalan Lingkungan Dalam Kelurahan Kedondong Raya Kec. Banyuasin III	03/02/SPK/PPK-07/APBD/DISPERKIMTAN/2017	196.987.000,00	-	9.849.350,00	9.849.350,00	-	-	-	-	-	-	-	-	-	-	-	-	-	9.849.350,00	9.849.350,00
116	DINAS PERUMAHAN RAKYAT, KAWASAN PERMUKIMAN DAN PERTANAHAN	Dinas Perumahan Rakyat, Kawasan Permukiman dan Pertanahan	CV. KAPITA JAYA	Pengecoran Jalan Lingkungan Komp Azhar Permai Rt. 18 Kel. Kenten kec. Talang Kelapa	03/08/SPK/PPK-07/APBD/PUCK/2016 (22-07-16)	49.371.000,00	-	2.468.550,00	2.468.550,00	-	-	-	-	3273/LS/1.0 3.01.30.02/5 2/2019	2.468.550,00	2.468.550,00	-	-	-	-	-	-	-	-
117	DINAS PERUMAHAN RAKYAT, KAWASAN PERMUKIMAN DAN PERTANAHAN	Dinas Perumahan Rakyat, Kawasan Permukiman dan Pertanahan	CV. ALDAFI PUTRA HK	Pengecoran Jalan Lingkungan Rt. 43 Talang Kemarat Kel. Kenten Kec. Talang Kelapa	03/09/SPK/PPK-07/APBD/PUCK/2016 (22-07-16)	99.355.000,00	-	4.967.750,00	4.967.750,00	-	-	-	-	3267/LS/1.0 3.01.30.02/5 2/2019	4.967.750,00	4.967.750,00	-	-	-	-	-	-	-	-
118	DINAS PERUMAHAN RAKYAT, KAWASAN PERMUKIMAN DAN PERTANAHAN	Dinas Perumahan Rakyat, Kawasan Permukiman dan Pertanahan	CV. HP ARCHITEC TS	Pembangunan Jembatan Penghubung Dusun II Desa Sumber Hidup Kec. Muara Telang	03/10/SPK/PPK-04/APBD/PUCK/2016 (31-08-16)	99.150.000,00	-	4.957.500,00	4.957.500,00	-	-	-	-	-	-	-	-	-	-	-	-	-	4.957.500,00	4.957.500,00
119	DINAS PERUMAHAN RAKYAT, KAWASAN PERMUKIMAN DAN PERTANAHAN	Dinas Perumahan Rakyat, Kawasan Permukiman dan Pertanahan	CV. HP ARCHITEC TS	Pembangunan Jembatan Penghubung Dusun I Desa Sumber Hidup Kec. Muara Telang	03/11/SPK/PPK-04/APBD/PUCK/2016 (31-08-16)	99.170.000,00	-	4.958.500,00	4.958.500,00	-	-	-	-	-	-	-	-	-	-	-	-	-	4.958.500,00	4.958.500,00
120	DINAS PERUMAHAN RAKYAT, KAWASAN PERMUKIMAN DAN PERTANAHAN	Dinas Perumahan Rakyat, Kawasan Permukiman dan Pertanahan	CV. ALDAFI PUTRA HK	Kegiatan Pengecoran Jalan Lingkungan Komp Azhar Permai Rt. 33 Dan Rt. 31 Kel. Kenten Kec. Talang Kelapa	03/12/SPK/PPK-07/APBD/PUCK/2016 (22-07-16)	149.253.000,00	-	7.462.650,00	7.462.650,00	-	-	-	-	3272/LS/1.0 3.01.30.02/5 2/2019	7.462.650,00	7.462.650,00	-	-	-	-	-	-	-	-



No.	Mutasi Hutang Antar OPD		Nama Rekanan	Pekerjaan	No. Kontrak	Nilai Kontrak	Saldo Awal Tahun 2019		Jumlah	Mutasi Hutang					Koreksi Hutang Aset	Koreksi Hutang Beban	Saldo Akhir Hutang per 31 DESEMBER 2019			
	OPD Lama	OPD Baru					Penambahan Hutang Tahun 2019			Pengurangan Hutang Tahun 2019			No. SP2D	Jumlah Pembayaran Tahun 2019			Jumlah Pembayaran	Beban	Aset	Jumlah Hutang
							Beban	Aset Tetap		Beban	Aset	Jumlah								
121	DINAS PERUMAHAN RAKYAT, KAWASAN PERMUKIMAN DAN PERTANAHAN	Dinas Perumahan Rakyat, Kawasan Permukiman dan Pertanahan	CV. ALDAFFI PUTRA HK	Kegiatan Pembangunan Drainase Dengan Batu Kali Jalan A.Markowi Dusun III Desa Kenten Laut Kec. Talang Kelapa	03/14/SPK/PPK-07/APBD/PUCK/2016 (22-07-16)	149.259.000,00	-	7.462.950,00	7.462.950,00	-	-	-	3270/LS/1.0 3.01.16.03/5 2/U/2019	7.462.950,00	-	-	-	-	-	-
122	DINAS PERUMAHAN RAKYAT, KAWASAN PERMUKIMAN DAN PERTANAHAN	Dinas Perumahan Rakyat, Kawasan Permukiman dan Pertanahan	CV. KARYA SEJATI MANDIRI	Rehap Kantor Majelis Wakil Cabang NU Muara Paadang Kec. Muara Padang	03/16/SPK/PPK-03/APBD/PUCK/2016 (22-07-16)	99.234.000,00	4.961.700,00	-	4.961.700,00	-	-	-	-	-	-	-	-	4.961.700,00	-	4.961.700,00
123	DINAS PERUMAHAN RAKYAT, KAWASAN PERMUKIMAN DAN PERTANAHAN	Dinas Perumahan Rakyat, Kawasan Permukiman dan Pertanahan	CV. Bintang Kejora	Pembangunan Pagar Beton Madrasah Diniyah Al-Hidayah Kel. Betung Kec. Betung	03/16/SPK/PPK-06/APBD/PUCK/2016 (22-07-16)	99.275.000,00	4.963.750,00	-	4.963.750,00	-	-	-	-	-	-	-	-	4.963.750,00	-	4.963.750,00
124	DINAS PERUMAHAN RAKYAT, KAWASAN PERMUKIMAN DAN PERTANAHAN	Dinas Perumahan Rakyat, Kawasan Permukiman dan Pertanahan	CV. BINTANG KEJORA	Pembangunan Pagar Stainless Masjid Al-Hidayah Kel. Betung Kec. Betung	03/17/SPK/PPK-06/APBD/PUCK/2016 (22-07-16)	49.250.000,00	2.462.500,00	-	2.462.500,00	-	-	-	-	-	-	-	-	2.462.500,00	-	2.462.500,00
125	DINAS PERUMAHAN RAKYAT, KAWASAN PERMUKIMAN DAN PERTANAHAN	Dinas Perumahan Rakyat, Kawasan Permukiman dan Pertanahan	CV. BINTANG KEJORA	Pembangunan Pagar Stainless Masjid Batu Hkrah Desa Suka Mulya Kec. Betung.	03/18/SPK/PPK-06/APBD/PUCK/2016 (22-07-16)	49.200.000,00	2.460.000,00	-	2.460.000,00	-	-	-	-	-	-	-	-	2.460.000,00	-	2.460.000,00
126	DINAS PERUMAHAN RAKYAT, KAWASAN PERMUKIMAN DAN PERTANAHAN	Dinas Perumahan Rakyat, Kawasan Permukiman dan Pertanahan	CV. H. KOSIM	Pengecoran Jalan Lingkungan Dan Halaman Samping SD Kelurahan Kenten Kec. Talang Kelapa	03/20/SPK/PPK-05/APBD/PUCK/2016 (22-07-16)	149.384.000,00	-	7.469.200,00	7.469.200,00	-	-	-	-	-	-	-	-	-	7.469.200,00	7.469.200,00
127	DINAS PERUMAHAN RAKYAT, KAWASAN PERMUKIMAN DAN PERTANAHAN	Dinas Perumahan Rakyat, Kawasan Permukiman dan Pertanahan	CV. KAPITA JAYA	Pengecoran Jalan Menuju Blok B Dusun III Desa Muara Sugh Kecamatan Tanjung Lago	03/20/SPK/PPK-06/APBD/PUCK/2016 (31-08-16)	49.434.000,00	-	2.471.700,00	2.471.700,00	-	-	-	3268/LS/1.0 3.01.30.02/5 2/U/2019	2.471.700,00	-	-	-	-	-	-
128	DINAS PERUMAHAN RAKYAT, KAWASAN PERMUKIMAN DAN PERTANAHAN	Dinas Perumahan Rakyat, Kawasan Permukiman dan Pertanahan	CV. H. KOSIM	Pengecoran Jalan Lingkungan Lorong Bahagia Kelurahan Kenten Kecamatan Talang Kelapa Kabupaten Banyuasin	03/23/SPK/PPK-05/APBD/PUCK/2016 (22-07-16)	49.385.000,00	-	2.469.250,00	2.469.250,00	-	-	-	-	-	-	-	-	2.469.250,00	-	2.469.250,00
129	DINAS PERUMAHAN RAKYAT, KAWASAN PERMUKIMAN DAN PERTANAHAN	Dinas Perumahan Rakyat, Kawasan Permukiman dan Pertanahan	PT. Mas Bungan	Kegiatan Pengecoran Jalan Rt.07 Dusun III Desa Sungai Gerong Kec. Banyuasin I	03/23/SPK/PPK-07/APBD/PUCK/2016 (22-07-16)	99.320.000,00	-	4.966.000,00	4.966.000,00	-	-	-	-	-	-	-	-	4.966.000,00	-	4.966.000,00
130	DINAS PERUMAHAN RAKYAT, KAWASAN PERMUKIMAN DAN PERTANAHAN	Dinas Perumahan Rakyat, Kawasan Permukiman dan Pertanahan	CV. BERSAMA	Pengecoran Jalan Lingkungan Dalam Desa Pangkalan Gelebak Kec. Rambutan	03/28/SPK/PPK-07/APBD/PUCK/2016 (22-07-16)	99.355.000,00	-	4.967.750,00	4.967.750,00	-	-	-	-	-	-	-	-	4.967.750,00	-	4.967.750,00
131	DINAS PERUMAHAN RAKYAT, KAWASAN PERMUKIMAN DAN PERTANAHAN	Dinas Perumahan Rakyat, Kawasan Permukiman dan Pertanahan	CV. KEMANG AGUNG	Pengecoran Jalan Lingkungan Lr. Amal - I Rt. 25 Rw. 11 Kec. Talang Kelapa	03/32/SPK/PPK-07/APBD/PUCK/2016 (22-07-16)	99.380.000,00	-	4.969.000,00	4.969.000,00	-	-	-	-	-	-	-	-	4.969.000,00	-	4.969.000,00
132	DINAS PERUMAHAN RAKYAT, KAWASAN PERMUKIMAN DAN PERTANAHAN	Dinas Perumahan Rakyat, Kawasan Permukiman dan Pertanahan	CV. BANGLIN CIPTA PERSADA	Renovasi Gedung Pengaditan Negeri Sukajadi Kabupaten Banyuasin	02/SPK/PAPBD/PPK-09/PUCK/2015 TGL. 10/11/2015	99.368.000,00	4.968.400,00	-	4.968.400,00	-	-	-	-	-	-	-	-	4.968.400,00	-	4.968.400,00
133	DINAS PERUMAHAN RAKYAT, KAWASAN PERMUKIMAN DAN PERTANAHAN	Dinas Perumahan Rakyat, Kawasan Permukiman dan Pertanahan	CV. NAYFAN JAYA	Pembuatan Masjid Danussalam Desa Tirta Mulya Kec. Muara Sughan;	16/KONTRAK/PPK-10/APBD/PUCK/2015 TGL. 05/08/2015	342.330.000,00	17.116.500,00	-	17.116.500,00	-	-	-	3643/LS/1.0 3.01.29.02/5 2/U/2019	17.116.500,00	-	-	-	-	-	-
134	DINAS PERUMAHAN RAKYAT, KAWASAN PERMUKIMAN DAN PERTANAHAN	Dinas Perumahan Rakyat, Kawasan Permukiman dan Pertanahan	CV. NAYFAN JAYA	Pembangunan Mushollah Desa Kedukan Kec. Rambutan;	30/SPK/APBD/PPK-10/PUCK/2015 TGL. 24/06/2015	49.348.000,00	2.467.400,00	-	2.467.400,00	-	-	-	3644/LS/1.0 3.01.29.02/5 2/U/2019	2.467.400,00	-	-	-	-	-	-
135	DINAS PERUMAHAN RAKYAT, KAWASAN PERMUKIMAN DAN PERTANAHAN	Dinas Perumahan Rakyat, Kawasan Permukiman dan Pertanahan	CV. FRAGAI INDOTAMA	Rehab Masjid Desa Dunan Gadis Kec. Rambutan;	18/SPK/PPK-02/PUCK/2015 TGL. 29/06/2015	99.381.000,00	4.969.050,00	-	4.969.050,00	-	-	-	-	-	-	-	-	4.969.050,00	-	4.969.050,00
136	DINAS PERUMAHAN RAKYAT, KAWASAN PERMUKIMAN DAN PERTANAHAN	Dinas Perumahan Rakyat, Kawasan Permukiman dan Pertanahan	CV. ANUGERA H KENCANA	Rehab ringan Masjid Besar Al-Muhajirin Sukajadi Kec. Talang Kelapa	06/SPK/P-APBD/PPK-05/PUCK/2015 TGL. 10/11/2015	99.341.000,00	4.967.050,00	-	4.967.050,00	-	-	-	-	-	-	-	-	4.967.050,00	-	4.967.050,00
137	DINAS PERUMAHAN RAKYAT, KAWASAN PERMUKIMAN DAN PERTANAHAN	Dinas Perumahan Rakyat, Kawasan Permukiman dan Pertanahan	CV. HABINUBI	Pembangunan menara masjid ihad Dusun IV Desa Lubuk Lancang Kec. Suak Tapeh	07/SPK/P-APBD/PPK-02/PUCK/2015 TGL. 28/10/2015	149.365.000,00	7.468.250,00	-	7.468.250,00	-	-	-	-	-	-	-	-	7.468.250,00	-	7.468.250,00
138	DINAS PERUMAHAN RAKYAT, KAWASAN PERMUKIMAN DAN PERTANAHAN	Dinas Perumahan Rakyat, Kawasan Permukiman dan Pertanahan	CV. ZUKA H	Pembangunan Mushollah di Desa Enggal Rajo Kec. Air Saleh	29/SPK/PPK-01/PAPABD/PUCK/2015	99.345.000,00	4.967.250,00	-	4.967.250,00	-	-	-	-	-	-	-	-	4.967.250,00	-	4.967.250,00
139	DINAS PERUMAHAN RAKYAT, KAWASAN PERMUKIMAN DAN PERTANAHAN	Dinas Perumahan Rakyat, Kawasan Permukiman dan Pertanahan	CV. DUL SALAM	Pembangunan Lapangan Bola Volley Desa Sri Agung Kec. Banyuasin II	29/SPK/PPK-01/P-APBD/PUCK/2015	39.273.000,00	1.963.650,00	-	1.963.650,00	-	-	-	-	-	-	-	-	1.963.650,00	-	1.963.650,00
140	DINAS PERUMAHAN RAKYAT, KAWASAN PERMUKIMAN DAN PERTANAHAN	Dinas Perumahan Rakyat, Kawasan Permukiman dan Pertanahan	CV. NAYFAN JAYA	Pembangunan Lapangan Volley dan Basket di Kec. Banyuasin I	31/SPK/APBD/PPK-10/PUCK/2015	49.722.000,00	2.486.100,00	-	2.486.100,00	-	-	-	3642/LS/1.0 3.01.29.02/5 2/U/2019	2.486.100,00	-	-	-	-	-	-
141	DINAS PERUMAHAN RAKYAT, KAWASAN PERMUKIMAN DAN PERTANAHAN	Dinas Perumahan Rakyat, Kawasan Permukiman dan Pertanahan	CV. IMAM BERSAUD ARA	Pembangunan Balai Desa di Dusun 4 Desa Srimulyo Kec. Air Saleh	02/SPK/APBD/PPK-11/PUCK/2015	149.470.000,00	-	7.473.500,00	7.473.500,00	-	-	-	-	-	-	-	-	-	7.473.500,00	7.473.500,00

No.	Mutasi Hutang Antar OPD		Nama Rekanan	Pekerjaan	No. Kontrak	Nilai Kontrak	Saldo Awal Tahun 2019		Jumlah	Mutasi Hutang						Koreksi Hutang Aset	Koreksi Hutang Beban	Saldo Akhir Hutang per 31 DESEMBER 2019								
	OPD Lama	OPD Baru					Penambahan Hutang Tahun 2019			Pengurangan Hutang Tahun 2019			Koreksi Hutang Aset	Koreksi Hutang Beban	Beban			Aset	Jumlah Hutang							
							Beban	Aset Tetap		No. SP2D	Pembayaran Tahun 2019															
											Beban	Aset								Jumlah Pembayaran						
142	DINAS PERUMAHAN RAKYAT, KAWASAN PERMUKIMAN DAN PERTANAHAN	Dinas Perumahan Rakyat, Kawasan Permukiman dan Pertanian	CV. KAPITA JAYA	Cor beton Lorong keluarga Rt 17 Desa Kenten Laut Kec. Talang Kelapa	07/SPK/PPK-04/P-APBD/PUCK/2015	49.346.000,00	-	2.467.300,00	2.467.300,00	-	-	-	-	-	-	-	-	-	-	-	-	-	-			
143	DINAS PERUMAHAN RAKYAT, KAWASAN PERMUKIMAN DAN PERTANAHAN	Dinas Perumahan Rakyat, Kawasan Permukiman dan Pertanian	CV. FRAGAI INDOTAMA	Pengecoran Lingkungan Desa Sungai Kedukan Rt. 26 Jaka Baring Kec. Rambulan	34/SPK/ABPD/PPK-10/PUCK/2015	99.453.000,00	-	4.972.650,00	4.972.650,00	-	-	-	-	-	-	-	-	-	-	-	-	-	-	4.972.650,00	4.972.650,00	
144	DINAS PERUMAHAN RAKYAT, KAWASAN PERMUKIMAN DAN PERTANAHAN	Dinas Perumahan Rakyat, Kawasan Permukiman dan Pertanian	CV. KURNIA SUBUR	Pengecoran Jalan Menuju Kaliangan Dalam Dusun III Desa Tebing Abang Kec. Rantau Bayur	06/SPK/PPK-02/PUCK/2015	99.552.000,00	-	4.977.600,00	4.977.600,00	-	-	-	-	-	-	-	-	-	-	-	-	-	-	4.977.600,00	4.977.600,00	
145	DINAS PERUMAHAN RAKYAT, KAWASAN PERMUKIMAN DAN PERTANAHAN	Dinas Perumahan Rakyat, Kawasan Permukiman dan Pertanian	CV. AZKA MADANI	Pengecoran Jalan Menuju Kantor Kades Sebokor Kec. Air Kumbang	05/SPK/PPK-02/PUCK/2015	99.329.000,00	-	4.966.450,00	4.966.450,00	-	-	-	-	-	-	-	-	-	-	-	-	-	-	4.966.450,00	4.966.450,00	
146	DINAS PERUMAHAN RAKYAT, KAWASAN PERMUKIMAN DAN PERTANAHAN	Dinas Perumahan Rakyat, Kawasan Permukiman dan Pertanian	CV. AZKA MADANI	Pengecoran Jalan Dalam Desa Sebokor Kec. Air Kumbang	08/SPK/PPK-02/PUCK/2015	99.329.000,00	-	4.966.450,00	4.966.450,00	-	-	-	-	-	-	-	-	-	-	-	-	-	-	4.966.450,00	4.966.450,00	
147	DINAS PERUMAHAN RAKYAT, KAWASAN PERMUKIMAN DAN PERTANAHAN	Dinas Perumahan Rakyat, Kawasan Permukiman dan Pertanian	CV. BINTANG HARAPAN	Jalan Cor Lingkungan SP. 3 / AKP Air Kumbang	20/SPK/PPK-02/PUCK/2015	99.335.000,00	-	4.966.750,00	4.966.750,00	-	-	-	-	-	-	-	-	-	-	-	-	-	-	4.966.750,00	4.966.750,00	
148	DINAS PERUMAHAN RAKYAT, KAWASAN PERMUKIMAN DAN PERTANAHAN	Dinas Perumahan Rakyat, Kawasan Permukiman dan Pertanian	TPK DESA TAJA RAYA I	Pengecoran Jalan Lingkungan Dalam Desa Taja Raya I Kec. Betung*	01/X/9/SPKS/PPK-DID/K/PUCK/2015	150.000.000,00	-	90.000.000,00	90.000.000,00	-	-	-	-	-	-	-	-	-	-	-	-	-	-	90.000.000,00	90.000.000,00	
149	DINAS PERUMAHAN RAKYAT, KAWASAN PERMUKIMAN DAN PERTANAHAN	Dinas Perumahan Rakyat, Kawasan Permukiman dan Pertanian	TPK DESA TAJA RAYA I	Pengecoran Jalan Setapak Dalam Desa Taja Raya I Kec. Betung*	01/X/10/SPKS/PPK-DID/K/PUCK/2015	150.000.000,00	-	90.000.000,00	90.000.000,00	-	-	-	-	-	-	-	-	-	-	-	-	-	-	90.000.000,00	90.000.000,00	
150	DINAS PERUMAHAN RAKYAT, KAWASAN PERMUKIMAN DAN PERTANAHAN	Dinas Perumahan Rakyat, Kawasan Permukiman dan Pertanian	CV. KAPITA JAYA	Plat Deker/Gorong gorong Depan Gedung Komplek Griya Dama Rt. 01 Lubuk Batang Kel. Kenten Kec. Talang Kelapa	06/SPK/P-APBD/PPK-05/PUCK/2015	49.505.000,00	-	2.475.250,00	2.475.250,00	-	-	-	-	-	-	-	-	-	-	-	-	-	-	-	-	-
151	DINAS PERUMAHAN RAKYAT, KAWASAN PERMUKIMAN DAN PERTANAHAN	Dinas Perumahan Rakyat, Kawasan Permukiman dan Pertanian	CV. Aldaffi Putra HK	Gorong-gorong / Plat Beker Komplek Griya Sukajadi Permai Rt 16 Kel. Sukajadi Kec. Talang Kelapa	01/SPK/PPK-07/PUCK/2014	49.377.000,00	-	2.468.850,00	2.468.850,00	-	-	-	-	-	-	-	-	-	-	-	-	-	-	-	-	-
152	DINAS PERUMAHAN RAKYAT, KAWASAN PERMUKIMAN DAN PERTANAHAN	Dinas Perumahan Rakyat, Kawasan Permukiman dan Pertanian	CV. Sunacki	Pembangunan WTP Mini Porpes Darul Ulum Desa Salek Jaya Kec. Air Saleh	05/SPK/ABPD-P/PPK-10/PUCK/2014	124.872.000,00	-	6.243.600,00	6.243.600,00	-	-	-	-	-	-	-	-	-	-	-	-	-	-	-	6.243.600,00	6.243.600,00
153	DINAS PERUMAHAN RAKYAT, KAWASAN PERMUKIMAN DAN PERTANAHAN	Dinas Perumahan Rakyat, Kawasan Permukiman dan Pertanian	CV. FRAGAI INDOTAMA	Pembangunan Jalan Setapak Bank Sampah Cera Rt. 06 Kel. Kayura Kuning Kec. Banyuasin III	26/SPK/PPK-03/PUCK/2014	49.542.000,00	-	2.477.100,00	2.477.100,00	-	-	-	-	-	-	-	-	-	-	-	-	-	-	-	2.477.100,00	2.477.100,00
154	DINAS PERUMAHAN RAKYAT, KAWASAN PERMUKIMAN DAN PERTANAHAN	Dinas Perumahan Rakyat, Kawasan Permukiman dan Pertanian	CV. LIMA SAUDARA	Pelebaran Jalan Dalam Desa Tanjung Baru Dusun IV Kec. Makarti Jaya*	21/SPK/PPK-05/PUCK/2014	99.700.000,00	-	4.985.000,00	4.985.000,00	-	-	-	-	-	-	-	-	-	-	-	-	-	-	-	4.985.000,00	4.985.000,00
155	DINAS PERUMAHAN RAKYAT, KAWASAN PERMUKIMAN DAN PERTANAHAN	Dinas Perumahan Rakyat, Kawasan Permukiman dan Pertanian	CV. LIMA SAUDARA	Rehab. Jalan Tanggul Banjir dari Parit 2 ke Parit 6 Desa Upang Mulya Kec. Makarti Jaya*	23/SPK/PPK-05/PUCK/2014	99.688.000,00	-	4.984.400,00	4.984.400,00	-	-	-	-	-	-	-	-	-	-	-	-	-	-	-	4.984.400,00	4.984.400,00
156	DINAS PERUMAHAN RAKYAT, KAWASAN PERMUKIMAN DAN PERTANAHAN	Dinas Perumahan Rakyat, Kawasan Permukiman dan Pertanian	CV. LIMA SAUDARA	Jalan Cor Beton Dusun IV Desa Tanjung Mas Kec. Makarti Jaya*	24/SPK/PPK-05/PUCK/2014	99.672.000,00	-	4.983.600,00	4.983.600,00	-	-	-	-	-	-	-	-	-	-	-	-	-	-	-	4.983.600,00	4.983.600,00
157	DINAS PERUMAHAN RAKYAT, KAWASAN PERMUKIMAN DAN PERTANAHAN	Dinas Perumahan Rakyat, Kawasan Permukiman dan Pertanian	CV. LIMA SAUDARA	Lanjutan Jalan Cor Beton Dusun I Sungai Semut Parit 7 Dusun IV Sungai Semut Kec. Makarti Jaya*	25/SPK/PPK-05/PUCK/2014	99.682.000,00	-	4.984.100,00	4.984.100,00	-	-	-	-	-	-	-	-	-	-	-	-	-	-	-	4.984.100,00	4.984.100,00
158	DINAS PERUMAHAN RAKYAT, KAWASAN PERMUKIMAN DAN PERTANAHAN	Dinas Perumahan Rakyat, Kawasan Permukiman dan Pertanian	CV. Zuka	Pengecoran Jalan Lingkungan Lorong Delima RT. 16 Simpang 4 Pendowharjo Kel. Makarti Jaya Kec. Makarti Jaya	35/SPK/PPK-13/PUCK/2014	99.502.000,00	-	4.975.100,00	4.975.100,00	-	-	-	-	-	-	-	-	-	-	-	-	-	-	-	4.975.100,00	4.975.100,00
159	DINAS PERUMAHAN RAKYAT, KAWASAN PERMUKIMAN DAN PERTANAHAN	Dinas Perumahan Rakyat, Kawasan Permukiman dan Pertanian	CV. ZA. JAZMINE	Rehabilitasi Gapura Batas Kabupaten Banyuasin - Kota Palembang Kec. Talang Kelapa	27/KONTRAK/PPK-13/PUCK/2014	574.325.000,00	-	215.371.875,00	215.371.875,00	-	-	-	-	-	-	-	-	-	-	-	-	-	-	-	215.371.875,00	215.371.875,00
160	DINAS PERUMAHAN RAKYAT, KAWASAN PERMUKIMAN DAN PERTANAHAN	Dinas Perumahan Rakyat, Kawasan Permukiman dan Pertanian	CV. FRAGAI INDOTAMA	Pembangunan Jalan Lingkungan Gelebak Dalam Kec. Rambutan*	26/SPK/PPK-07/PUCK/2014	149.559.000,00	-	7.477.950,00	7.477.950,00	-	-	-	-	-	-	-	-	-	-	-	-	-	-	-	7.477.950,00	7.477.950,00
161	DINAS PERUMAHAN RAKYAT, KAWASAN PERMUKIMAN DAN PERTANAHAN	Dinas Perumahan Rakyat, Kawasan Permukiman dan Pertanian	CV. Buana Indah	Pengecoran Jalan Dalam Lingkungan Desa Gasing Kec. Talang Kelapa*	06/SPK/PPK-08/PUCK/2014	99.496.000,00	-	4.974.800,00	4.974.800,00	-	-	-	-	-	-	-	-	-	-	-	-	-	-	-	4.974.800,00	4.974.800,00
162	DINAS PERUMAHAN RAKYAT, KAWASAN PERMUKIMAN DAN PERTANAHAN	Dinas Perumahan Rakyat, Kawasan Permukiman dan Pertanian	CV. USAHA BARU	Pembangunan Jalan RA. Kartini Kel. Sukomoro Kec. Talang Kelapa*	07/SPK/PPK-18/PUCK/2014	124.381.000,00	-	6.219.050,00	6.219.050,00	-	-	-	-	-	-	-	-	-	-	-	-	-	-	-	6.219.050,00	6.219.050,00

No.	Mutasi Hutang Antar OPD		Nama Rekanan	Pekerjaan	No. Kontrak	Nilai Kontrak	Saldo Awal Tahun 2019	Jumlah	Mutasi Hutang						Koreksi Hutang Aset	Koreksi Hutang Beban	Saldo Akhir Hutang per 31 DESEMBER 2019						
	OPD Lama	OPD Baru							Penambahan Hutang Tahun 2019			Pengurangan Hutang Tahun 2019					No. SP2D	Pembayaran Tahun 2019		Jumlah Pembayaran	Beban	Aset	Jumlah Hutang
									Beban	Aset Tetap	Jumlah Penambahan	Beban	Aset	Beban				Aset					
163	DINAS PERUMAHAN RAKYAT, KAWASAN PERMUKIMAN DAN PERTANAHAN	Dinas Perumahan Rakyat, Kawasan Permukiman dan Pertanahan	CV. USAHA BARU	Kegiatan Pembangunan Jalan di Dalam Kec. Talang Kelapa*	08/SPK/PPK-17/PUCK/2014	49.553.000,00	-	2.477.650,00	2.477.650,00	-	-	-	-	-	-	-	-	-	2.477.650,00	2.477.650,00			
164	DINAS PERUMAHAN RAKYAT, KAWASAN PERMUKIMAN DAN PERTANAHAN	Dinas Perumahan Rakyat, Kawasan Permukiman dan Pertanahan	CV. USAHA BARU	Pembangunan Lanjutan Pengecoran Jalan Candradimuka II Rt. 33/36 Kel. Sukomoro Kec. Talang Kelapa*	09/SPK/PPK-08/PUCK/2014	149.428.000,00	-	7.471.400,00	7.471.400,00	-	-	-	-	-	-	-	-	-	7.471.400,00	7.471.400,00			
165	DINAS PERUMAHAN RAKYAT, KAWASAN PERMUKIMAN DAN PERTANAHAN	Dinas Perumahan Rakyat, Kawasan Permukiman dan Pertanahan	CV. USAHA BARU	Pembangunan Jalan di Kec. Talang Kelapa*	09/SPK/PPK-17/PUCK/2014	99.467.000,00	-	4.973.350,00	4.973.350,00	-	-	-	-	-	-	-	-	-	4.973.350,00	4.973.350,00			
166	DINAS PERUMAHAN RAKYAT, KAWASAN PERMUKIMAN DAN PERTANAHAN	Dinas Perumahan Rakyat, Kawasan Permukiman dan Pertanahan	CV. USAHA BARU	Pengecoran Jalan H. Abu Bakar Amin Kel. Sukomoro Kec. Talang Kelapa*	12/SPK/PPK-08/PUCK/2014	74.549.000,00	-	3.727.450,00	3.727.450,00	-	-	-	-	-	-	-	-	-	3.727.450,00	3.727.450,00			
167	DINAS PERUMAHAN RAKYAT, KAWASAN PERMUKIMAN DAN PERTANAHAN	Dinas Perumahan Rakyat, Kawasan Permukiman dan Pertanahan	CV. FRAGAI INDOTAMA	Pembangunan Lorong Bakti I dan II Kel. Sukomoro Kec. Talang Kelapa*	13/SPK/PPK-08/PUCK/2014	99.511.000,00	-	4.975.550,00	4.975.550,00	-	-	-	-	-	-	-	-	-	4.975.550,00	4.975.550,00			
168	DINAS PERUMAHAN RAKYAT, KAWASAN PERMUKIMAN DAN PERTANAHAN	Dinas Perumahan Rakyat, Kawasan Permukiman dan Pertanahan	CV. FRAGAI INDOTAMA	Pengecoran Jalan Talang Andong Sungai Dua Kec. Rambutan*	27/SPK/PPK-07/PUCK/2014	99.541.000,00	-	4.977.050,00	4.977.050,00	-	-	-	-	-	-	-	-	-	4.977.050,00	4.977.050,00			
169	DINAS PERUMAHAN RAKYAT, KAWASAN PERMUKIMAN DAN PERTANAHAN	Dinas Perumahan Rakyat, Kawasan Permukiman dan Pertanahan	CV. LIMA SAUDARA	Pembuatan Dua Buah Lapangan Bola Volly Sri Agung dan Sumber Rejeki Kec. Banyuasin II*	05/SPK/PPK-05/PUCK/2014	49.439.000,00	-	2.471.950,00	2.471.950,00	-	-	-	-	-	-	-	-	-	2.471.950,00	2.471.950,00			
170	DINAS PERUMAHAN RAKYAT, KAWASAN PERMUKIMAN DAN PERTANAHAN	Dinas Perumahan Rakyat, Kawasan Permukiman dan Pertanahan	CV. FRAGAI INDOTAMA	Pengerasan Jalan Lingkungan Desa Sungai Kedukan Rt. 05 Kec. Rambutan*	29/SPK/PPK-07/PUCK/2014	49.687.000,00	-	2.484.350,00	2.484.350,00	-	-	-	-	-	-	-	-	-	2.484.350,00	2.484.350,00			
171	DINAS PERUMAHAN RAKYAT, KAWASAN PERMUKIMAN DAN PERTANAHAN	Dinas Perumahan Rakyat, Kawasan Permukiman dan Pertanahan	CV. FRAGAI INDOTAMA	Tambal Sulam Lobang Parah Talang Andong Desa Sungai Dua Kec. Rambutan*	28/SPK/PPK-07/PUCK/2014	49.708.000,00	-	2.485.400,00	2.485.400,00	-	-	-	-	-	-	-	-	-	2.485.400,00	2.485.400,00			
172	DINAS PERUMAHAN RAKYAT, KAWASAN PERMUKIMAN DAN PERTANAHAN	Dinas Perumahan Rakyat, Kawasan Permukiman dan Pertanahan	CV. KARYA SAKTI	Pengecoran Jalan Lingkungan Jalan Margo Mulyo RT. 18 Menuju RT.17 Desa Sungai Pinang Kec. Rambutan	01/SPK/APBD/PPK-14/PUCK/2014	169.455.000,00	-	8.472.750,00	8.472.750,00	-	-	-	-	-	-	-	-	-	8.472.750,00	8.472.750,00			
173	DINAS PERUMAHAN RAKYAT, KAWASAN PERMUKIMAN DAN PERTANAHAN	Dinas Perumahan Rakyat, Kawasan Permukiman dan Pertanahan	PT. RAMADHA NI MITRA SAKTI	Pembuatan Gerbang Batas Sungai Kedukan dan Gerbang Batas Kenten Kec. Talang Kelapa	09/SPK/PPK-07/PUCK/2014	199.464.000,00	-	9.973.200,00	9.973.200,00	-	-	-	-	-	-	-	-	-	9.973.200,00	9.973.200,00			
174	DINAS PERUMAHAN RAKYAT, KAWASAN PERMUKIMAN DAN PERTANAHAN	Dinas Perumahan Rakyat, Kawasan Permukiman dan Pertanahan	CV. Putra Laba	Lanjutan Jalan Cor Beton Dusun I Desa Pangestu Rt. 2 Kec. Makarti Jaya*	26/SPK/PPK-02/PUCK/2014	99.507.000,00	-	4.975.350,00	4.975.350,00	-	-	-	-	-	-	-	-	-	4.975.350,00	4.975.350,00			
175	DINAS PERUMAHAN RAKYAT, KAWASAN PERMUKIMAN DAN PERTANAHAN	Dinas Perumahan Rakyat, Kawasan Permukiman dan Pertanahan	CV. HARUMI RATTA	Pembangunan Jalan Kel. Makarti Jaya Kec. Makarti Jaya*	36/SPK/PPK-02/PUCK/2014	99.502.000,00	-	4.975.100,00	4.975.100,00	-	-	-	-	-	-	-	-	-	4.975.100,00	4.975.100,00			
176	DINAS PERUMAHAN RAKYAT, KAWASAN PERMUKIMAN DAN PERTANAHAN	Dinas Perumahan Rakyat, Kawasan Permukiman dan Pertanahan	CV. PUTRA LABA	Jalan Cor Beton Dusun I Desa Purwosari Kec. Makarti Jaya*	45/SPK/PPK-02/PUCK/2014	99.504.000,00	-	4.975.200,00	4.975.200,00	-	-	-	-	-	-	-	-	-	4.975.200,00	4.975.200,00			
177	DINAS PERUMAHAN RAKYAT, KAWASAN PERMUKIMAN DAN PERTANAHAN	Dinas Perumahan Rakyat, Kawasan Permukiman dan Pertanahan	CV. PRATAMA YUDHA	Pembangunan Polek Tanjung Lago Kec. Tanjung Lago (Tahap I)	07/KONTRAK/PPK-10/PUCK/2014	536.440.000,00	-	26.822.000,00	26.822.000,00	-	-	-	-	-	-	-	-	-	26.822.000,00	26.822.000,00			
178	DINAS PERUMAHAN RAKYAT, KAWASAN PERMUKIMAN DAN PERTANAHAN	Dinas Perumahan Rakyat, Kawasan Permukiman dan Pertanahan	CV. Zuka	Bantuan Pembangunan Masjid dan Mushollah Kec. Muara Telang*	15/SPK/PPK-10/PUCK/2014	149.834.000,00	-	7.491.700,00	7.491.700,00	-	-	-	-	-	-	-	-	-	7.491.700,00	7.491.700,00			
179	DINAS PERUMAHAN RAKYAT, KAWASAN PERMUKIMAN DAN PERTANAHAN	Dinas Perumahan Rakyat, Kawasan Permukiman dan Pertanahan	CV. CEMARA KARYA ABADI	Pembangunan Jerambah Tiltan Beton Lr. Gelora Darat Desa Sungsang IV Kec. Banyuasin II*	25/SPK/PPK-13/PUCK/2014	49.740.000,00	-	2.487.000,00	2.487.000,00	-	-	-	-	-	-	-	-	-	2.487.000,00	2.487.000,00			
180	DINAS PERUMAHAN RAKYAT, KAWASAN PERMUKIMAN DAN PERTANAHAN	Dinas Perumahan Rakyat, Kawasan Permukiman dan Pertanahan	CV. CEMARA KARYA ABADI	Pembangunan Jalan di Dalam Kecamatan Muara Telang*	38/SPK/PPK-10/PUCK/2014	14.865.000,00	-	743.250,00	743.250,00	-	-	-	-	-	-	-	-	-	743.250,00	743.250,00			
181	DINAS PERUMAHAN RAKYAT, KAWASAN PERMUKIMAN DAN PERTANAHAN	Dinas Perumahan Rakyat, Kawasan Permukiman dan Pertanahan	CV. CEMPAKA MAS	Pembangunan Jalan Desa Sumber Jaya Kec. Muara Telang*	39/SPK/PPK-10/PUCK/2014	39.750.000,00	-	1.987.500,00	1.987.500,00	-	-	-	-	-	-	-	-	-	1.987.500,00	1.987.500,00			
182	DINAS PERUMAHAN RAKYAT, KAWASAN PERMUKIMAN DAN PERTANAHAN	Dinas Perumahan Rakyat, Kawasan Permukiman dan Pertanahan	CV. KARYA SETIA KAWAN	Pembangunan Jalan Desa Marga rahayu Kec. Muara Telang*	40/SPK/PPK-10/PUCK/2014	34.325.000,00	-	1.716.250,00	1.716.250,00	-	-	-	-	-	-	-	-	-	1.716.250,00	1.716.250,00			
183	DINAS PERUMAHAN RAKYAT, KAWASAN PERMUKIMAN DAN PERTANAHAN	Dinas Perumahan Rakyat, Kawasan Permukiman dan Pertanahan	CV. Kinar Yoshie	Pembangunan Jembatan Penghubung Perbatasan Desa Daya Kusuma Menuju Desa Tirta Harja Kec. Muara Sugihan	41/SPK/APBD/PPK-20/DAK-PDT/PUCK/2014	199.329.000,00	-	9.966.450,00	9.966.450,00	-	-	-	-	-	-	-	-	-	9.966.450,00	9.966.450,00			
184	DINAS PERUMAHAN RAKYAT, KAWASAN PERMUKIMAN DAN PERTANAHAN	Dinas Perumahan Rakyat, Kawasan Permukiman dan Pertanahan	CV. Kinar Yoshie	Pembangunan Jembatan Penghubung Perbatasan Desa Sidi Makmur Menuju Desa Margo Rukun Kec. Muara Sugihan	43/SPK/APBD/PPK-20/DAK-PDT/PUCK/2014	199.238.000,00	-	9.961.900,00	9.961.900,00	-	-	-	-	-	-	-	-	-	9.961.900,00	9.961.900,00			

No.	Mutasi Hutang Antar OPD		Nama Rekanan	Pekerjaan	No. Kontrak	Nilai Kontrak	Saldo Awal Tahun 2019	Jumlah	Mutasi Hutang						Koreksi Hutang Aset	Koreksi Hutang Beban	Saldo Akhir Hutang per 31 DESEMBER 2019						
	OPD Lama	OPD Baru							Penambahan Hutang Tahun 2019			Pengurangan Hutang Tahun 2019					No. SP2D	Pembayaran Tahun 2019		Jumlah Pembayaran	Beban	Aset	Jumlah Hutang
									Beban	Aset Tetap	Jumlah Penambahan	Beban	Aset	Beban				Aset					
185	DINAS PERUMAHAN RAKYAT, KAWASAN PERMUKIMAN DAN PERTANAHAN	Dinas Perumahan Rakyat, Kawasan Permukiman dan Pertanahan	CV. GEMA DAYA PRATAMA	Pengecoran Jalan Pabrik Roti Rt. 52/18 Kel. Sukajadi Kec. Talang Kelapa*	07/SPK/PPK-08/PUCK/2014	49.714.000,00	-	2.485.700,00	2.485.700,00	-	-	-	-	-	-	-	-	2.485.700,00	2.485.700,00				
186	DINAS PERUMAHAN RAKYAT, KAWASAN PERMUKIMAN DAN PERTANAHAN	Dinas Perumahan Rakyat, Kawasan Permukiman dan Pertanahan	CV. RAPIH FINISHING	Bantuan Masjid Dalam Kec. Rambutan*	20/SPK/ABD/PPK-07/PUCK/2014	54.445.000,00	-	2.722.250,00	2.722.250,00	-	-	-	-	-	-	-	-	2.722.250,00	2.722.250,00				
187	DINAS PERUMAHAN RAKYAT, KAWASAN PERMUKIMAN DAN PERTANAHAN	Dinas Perumahan Rakyat, Kawasan Permukiman dan Pertanahan	CV. Fragal Indotama	Pengecoran dan Penimbunan Jalan Desa Balai Makmur Kec. Banyuasin I*	51/SPK/PPK-02/PUCK/2014	99.525.000,00	-	4.976.250,00	4.976.250,00	-	-	-	-	-	-	-	-	4.976.250,00	4.976.250,00				
188	DINAS PERUMAHAN RAKYAT, KAWASAN PERMUKIMAN DAN PERTANAHAN	Dinas Perumahan Rakyat, Kawasan Permukiman dan Pertanahan	CV. FRAGAI INDOTAMA I*	Pembangunan Jerambah Titian Desa Pulau Borang Kec. Banyuasin I*	52/SPK/PPK-02/PUCK/2014	99.415.000,00	-	4.970.750,00	4.970.750,00	-	-	-	-	-	-	-	-	4.970.750,00	4.970.750,00				
189	DINAS PERUMAHAN RAKYAT, KAWASAN PERMUKIMAN DAN PERTANAHAN	Dinas Perumahan Rakyat, Kawasan Permukiman dan Pertanahan	CV. FRAGAI INDOTAMA III*	Pembangunan Les Pasar Kalangan Desa Rimba Alai Kec. Banyuasin I*	03/SPK/PPK-03/PUCK/2014	199.455.000,00	-	9.972.750,00	9.972.750,00	-	-	-	-	-	-	-	-	9.972.750,00	9.972.750,00				
190	DINAS PERUMAHAN RAKYAT, KAWASAN PERMUKIMAN DAN PERTANAHAN	Dinas Perumahan Rakyat, Kawasan Permukiman dan Pertanahan	CV. FRAGAI INDOTAMA	Pembangunan Jalan Kel. Sukomoro Kec. Talang Kelapa*	10/SPK/PPK-17/PUCK/2014	49.698.000,00	-	2.484.900,00	2.484.900,00	-	-	-	-	-	-	-	-	2.484.900,00	2.484.900,00				
191	DINAS PERUMAHAN RAKYAT, KAWASAN PERMUKIMAN DAN PERTANAHAN	Dinas Perumahan Rakyat, Kawasan Permukiman dan Pertanahan	CV. LIMA SAUDARA	Pembangunan Aula Pondok Pesantren Paret 5, Desa Muara Sungsang, Kec. Banyuasin II*	08/SPK/PPK-05/PUCK/2014	49.465.000,00	-	2.473.250,00	2.473.250,00	-	-	-	-	-	-	-	-	2.473.250,00	2.473.250,00				
192	DINAS PERUMAHAN RAKYAT, KAWASAN PERMUKIMAN DAN PERTANAHAN	Dinas Perumahan Rakyat, Kawasan Permukiman dan Pertanahan	CV. CEMPAKA MAS	MTS Sungai Keladi Desa Rimau Sungsang Kec. Banyuasin II*	12/SPK/PPK-05/PUCK/2014	49.423.000,00	-	2.471.150,00	2.471.150,00	-	-	-	-	-	-	-	-	2.471.150,00	2.471.150,00				
193	DINAS PERUMAHAN RAKYAT, KAWASAN PERMUKIMAN DAN PERTANAHAN	Dinas Perumahan Rakyat, Kawasan Permukiman dan Pertanahan	CV. DD JAYA, CV. DD JAYA	Pengecoran Jln. KH. Hamid Masri didalam Lorong Kelurahan Kedondong Raye Kec. Banyuasin III*	01/SPK/ABD-P/PPK-01/PUCK/2014	49.567.000,00	-	2.478.350,00	2.478.350,00	-	-	-	-	-	-	-	-	2.478.350,00	2.478.350,00				
194	DINAS PERUMAHAN RAKYAT, KAWASAN PERMUKIMAN DAN PERTANAHAN	Dinas Perumahan Rakyat, Kawasan Permukiman dan Pertanahan	CV. OETAMA DJAJA PERKASA	Pembangunan Pagar Tempat Pemakaman Umum (TPU) Desa Galang Tinggi Kec. Banyuasin III	03/SPK/ABD-P/PPK-01/PUCK/2014	74.535.000,00	-	3.726.750,00	3.726.750,00	-	-	-	-	-	-	-	-	3.726.750,00	3.726.750,00				
195	DINAS PERUMAHAN RAKYAT, KAWASAN PERMUKIMAN DAN PERTANAHAN	Dinas Perumahan Rakyat, Kawasan Permukiman dan Pertanahan	CV. CAHAYA ZIA	Pengecoran Lorong Dalam Desa Sungai Dua Kec. Rambutan	04/SPK/ABD-P/PPK-10/PUCK/2014	199.381.000,00	-	9.969.050,00	9.969.050,00	-	-	-	-	-	-	-	-	9.969.050,00	9.969.050,00				
196	DINAS PERUMAHAN RAKYAT, KAWASAN PERMUKIMAN DAN PERTANAHAN	Dinas Perumahan Rakyat, Kawasan Permukiman dan Pertanahan	CV. MANGKUB UMI	Pengecoran Jalan Lorong Kerawo Rt. 01 Lk. IV Kel. Kenten Kec. Talang Kelapa	05/SPK/ABD-P/PPK-09/PUCK/2014	199.525.000,00	-	9.976.250,00	9.976.250,00	-	-	-	-	-	-	-	-	9.976.250,00	9.976.250,00				
197	DINAS PERUMAHAN RAKYAT, KAWASAN PERMUKIMAN DAN PERTANAHAN	Dinas Perumahan Rakyat, Kawasan Permukiman dan Pertanahan	CV. CGP	DED Kantor PDAM Kabupaten Banyuasin	13/SPK/ABD-P/PPK-01/PUCK/2013 18 Nov 2013	49.770.000,00	-	49.770.000,00	49.770.000,00	-	-	-	-	-	-	-	-	49.770.000,00	49.770.000,00				
198	DINAS PERUMAHAN RAKYAT, KAWASAN PERMUKIMAN DAN PERTANAHAN	Dinas Perumahan Rakyat, Kawasan Permukiman dan Pertanahan	CV. PCT	DED Akses PDAM ke RSUD Kabupaten Banyuasin	12/SPK/ABD-P/PPK-01/PUCK/2013 18 Nov 2013	49.810.000,00	-	49.810.000,00	49.810.000,00	-	-	-	-	-	-	-	-	49.810.000,00	49.810.000,00				
199	DINAS PERUMAHAN RAKYAT, KAWASAN PERMUKIMAN DAN PERTANAHAN	Dinas Perumahan Rakyat, Kawasan Permukiman dan Pertanahan	CV. KB	Pembangunan Rumah Dinas Perwira Polres Banyuasin	11/03/PPK-TRTB.II/PUCK/2012 Tgl 29-08-2012	392.076.000,00	-	19.603.800,00	19.603.800,00	-	-	-	-	-	-	-	-	19.603.800,00	19.603.800,00				
200	DINAS PERUMAHAN RAKYAT, KAWASAN PERMUKIMAN DAN PERTANAHAN	Dinas Perumahan Rakyat, Kawasan Permukiman dan Pertanahan	CV. NP	Pembuatan Tugu batas dusun dalam Desa Mulia Sari Kecamatan Tanjung Lago (*)	15/03/SPK/PPK-OP.III/PUCK/2012, Tgl. 14-09-2012	49.437.000,00	-	2.471.850,00	2.471.850,00	-	-	-	-	-	-	-	-	2.471.850,00	2.471.850,00				
201	DINAS PERUMAHAN RAKYAT, KAWASAN PERMUKIMAN DAN PERTANAHAN	Dinas Perumahan Rakyat, Kawasan Permukiman dan Pertanahan	CV. PI	Pengecoran Jalan Lingkungan dalam Desa Plajau Iir menuju SD Kec. Banyuasin III (*)	28/03/SPK/PPK-P3L.III/PUCK/2012, Tgl. 15-10-2012	50.512.000,00	-	2.525.600,00	2.525.600,00	-	-	-	-	-	-	-	-	2.525.600,00	2.525.600,00				
202	DINAS PERUMAHAN RAKYAT, KAWASAN PERMUKIMAN DAN PERTANAHAN	Dinas Perumahan Rakyat, Kawasan Permukiman dan Pertanahan	CV CBI	Pengecoran Jalan Lingkungan RT. 09 RW. 03 Kel. Seterio Kec. Banyuasin III	03/03/PPK-TRTB.II/PUCK/2012, Tgl. 19-10-2012	99.456.000,00	-	4.972.800,00	4.972.800,00	-	-	-	-	-	-	-	-	4.972.800,00	4.972.800,00				
203	DINAS PERUMAHAN RAKYAT, KAWASAN PERMUKIMAN DAN PERTANAHAN	Dinas Perumahan Rakyat, Kawasan Permukiman dan Pertanahan	CV. Ilm	Pengecoran Lrg. Jarak I Rt. 05 Kel. Mariana Iliir Kecamatan Banyuasin (*)	15/02/SPK/PPK-P3L.IV/PUCK/2012 Tgl 07 Sep 2012	99.333.000,00	-	4.966.650,00	4.966.650,00	-	-	-	-	-	-	-	-	4.966.650,00	4.966.650,00				
204	DINAS PERUMAHAN RAKYAT, KAWASAN PERMUKIMAN DAN PERTANAHAN	Dinas Perumahan Rakyat, Kawasan Permukiman dan Pertanahan	CV. Ilm	Pengecoran Lrg. PDAM Kel. Mariana Iliir Kec. Banyuasin I (*)	17/02/SPK/PPK-P3L.IV/PUCK/2012 Tanggal 07 September 2012	99.332.000,00	-	4.966.600,00	4.966.600,00	-	-	-	-	-	-	-	-	4.966.600,00	4.966.600,00				
205	DINAS PERUMAHAN RAKYAT, KAWASAN PERMUKIMAN DAN PERTANAHAN	Dinas Perumahan Rakyat, Kawasan Permukiman dan Pertanahan	PT. BRL	Pengecoran Jalang Lingkungan desa Sambi Rejo Rt. 22 dan 21 Kel. Mariana Kec. BA I (*)	16/03/SPK/PPK-P3L.III/PUCK/2012 Tgl 03 Sept 2012	488.994.000,00	-	24.449.700,00	24.449.700,00	-	-	-	-	-	-	-	-	24.449.700,00	24.449.700,00				
206	DINAS PERUMAHAN RAKYAT, KAWASAN PERMUKIMAN DAN PERTANAHAN	Dinas Perumahan Rakyat, Kawasan Permukiman dan Pertanahan	CV. SJ	Pembangunan Jalan Desa Rimba Jaya Kec. Banyuasin I (**)	01/03/SPK/PPK-P3L.IV/PUCK/2012, Tgl. 15 Okt 2012	74.920.000,00	-	3.746.000,00	3.746.000,00	-	-	-	-	-	-	-	-	3.746.000,00	3.746.000,00				

No.	Mutasi Hutang Antar OPD		Nama Rekanan	Pekerjaan	No. Kontrak	Nilai Kontrak	Saldo Awal Tahun 2019	Jumlah	Mutasi Hutang							Koreksi Hutang Aset	Koreksi Hutang Beban	Saldo Akhir Hutang per 31 DESEMBER 2019					
	OPD Lama	OPD Baru							Penambahan Hutang Tahun 2019			Pengurangan Hutang Tahun 2019			No. SP2D			Pembayaran Tahun 2019		Jumlah Pembayaran	Beban	Aset	Jumlah Hutang
									Beban	Aset Tetap	Jumlah Penambahan	Beban	Aset	Beban				Aset					
207	DINAS PERUMAHAN RAKYAT, KAWASAN PERMUKIMAN DAN PERTANAHAN	Dinas Perumahan Rakyat, Kawasan Permukiman dan Pertanahan	CV. TS	Pengecoran Jalan Lingkungan Dalam Desa Panca Mulya Kecamatan Banyuasin I	10/03/SPK/PPK-PP.IV/PUCK/2012 TGL 15-10-12	99.815.000,00	-	4.990.750,00	4.990.750,00	-	-	-	-	-	-	-	-	-	-	-	4.990.750,00	4.990.750,00	
208	DINAS PERUMAHAN RAKYAT, KAWASAN PERMUKIMAN DAN PERTANAHAN	Dinas Perumahan Rakyat, Kawasan Permukiman dan Pertanahan	CV. Na	Pengecoran Lrg. Dalam Dusun I Desa Sungai Pinang kec. Rantauabatu	05/03/SPK/PPK-PP.III/PUCK/2012 Tgl 05 Sept 2012	89.356.000,00	-	4.467.800,00	4.467.800,00	-	-	-	-	-	-	-	-	-	-	-	4.467.800,00	4.467.800,00	
209	DINAS PERUMAHAN RAKYAT, KAWASAN PERMUKIMAN DAN PERTANAHAN	Dinas Perumahan Rakyat, Kawasan Permukiman dan Pertanahan	CV. Zu	Pengecoran Jalan Lingkungan dalam Desa Ringin Harjo Kec. Pulau Rimau (*)	14/03/SPK/PPK-P3L.II/PUCK/2012 Tgl 12-09-12	197.509.000,00	-	9.875.450,00	9.875.450,00	-	-	-	-	-	-	-	-	-	-	-	9.875.450,00	9.875.450,00	
210	DINAS PERUMAHAN RAKYAT, KAWASAN PERMUKIMAN DAN PERTANAHAN	Dinas Perumahan Rakyat, Kawasan Permukiman dan Pertanahan	CV. PC	Pengecoran Jalan Lingkungan dalam Desa Bukit Kec. Betung (*)	01/03/SPK/PPK-P3L.II/PUCK/2012 TGL 12-09-12	149.262.000,00	-	7.463.100,00	7.463.100,00	-	-	-	-	-	-	-	-	-	-	-	7.463.100,00	7.463.100,00	
211	DINAS PERUMAHAN RAKYAT, KAWASAN PERMUKIMAN DAN PERTANAHAN	Dinas Perumahan Rakyat, Kawasan Permukiman dan Pertanahan	CV. VAA	Pengecoran Jalan Lingkungan dalam Desa Suka Mulya II Kec. Betung (*)	01/03/SPK/PPK-P3L.II/PUCK/2012 Tgl 13 September 2012	147.383.000,00	-	7.369.150,00	7.369.150,00	-	-	-	-	-	-	-	-	-	-	-	7.369.150,00	7.369.150,00	
212	DINAS PERUMAHAN RAKYAT, KAWASAN PERMUKIMAN DAN PERTANAHAN	Dinas Perumahan Rakyat, Kawasan Permukiman dan Pertanahan	CV. DM	Pengecoran Lorong Gotong Royong Kelurahan Betung Kec. Betung (*)	02/03/SPK/PPK-P3L.II/PUCK/2012 Tgl 13-09-12	197.483.000,00	-	9.874.150,00	9.874.150,00	-	-	-	-	-	-	-	-	-	-	-	9.874.150,00	9.874.150,00	
213	DINAS PERUMAHAN RAKYAT, KAWASAN PERMUKIMAN DAN PERTANAHAN	Dinas Perumahan Rakyat, Kawasan Permukiman dan Pertanahan	CV. LaBe	Pengecoran Jalan Menuju Masjid Al. Amin Rt. 24 Kelurahan Rimba Asam Kec. Betung	15/03/SPK/PPK-P3L.IV/PUCK/2012, Tgl. 15-10-2012	44.935.000,00	-	2.246.750,00	2.246.750,00	-	-	-	-	-	-	-	-	-	-	-	2.246.750,00	2.246.750,00	
214	DINAS PERUMAHAN RAKYAT, KAWASAN PERMUKIMAN DAN PERTANAHAN	Dinas Perumahan Rakyat, Kawasan Permukiman dan Pertanahan	CV. MU	Pengecoran Jalan Lingkungan Dalam Desa Muara Telang Kec. Muara Telang	01/03/SPK/PPK-PP.III/PUCK/2012 TGL 15-10-12	99.332.000,00	-	4.966.600,00	4.966.600,00	-	-	-	-	-	-	-	-	-	-	-	4.966.600,00	4.966.600,00	
215	DINAS PERUMAHAN RAKYAT, KAWASAN PERMUKIMAN DAN PERTANAHAN	Dinas Perumahan Rakyat, Kawasan Permukiman dan Pertanahan	CV. MU	Pengecoran Jalan Lingkungan Dalam Desa Terusan Muara Kec. Muara Telang	02/03/SPK/PPK-PP.III/PUCK/2012 Tgl 15 Oktober 2012	99.445.000,00	-	4.972.250,00	4.972.250,00	-	-	-	-	-	-	-	-	-	-	-	4.972.250,00	4.972.250,00	
216	DINAS PERUMAHAN RAKYAT, KAWASAN PERMUKIMAN DAN PERTANAHAN	Dinas Perumahan Rakyat, Kawasan Permukiman dan Pertanahan	CV. MU	Pengecoran Jalan Lingkungan Dalam Desa Terusan Tengah Kec. Muara Telang	03/03/SPK/PPK-PP.III/PUCK/2012 Tgl 15 Oktober 2012	99.420.000,00	-	4.971.000,00	4.971.000,00	-	-	-	-	-	-	-	-	-	-	-	4.971.000,00	4.971.000,00	
217	DINAS PERUMAHAN RAKYAT, KAWASAN PERMUKIMAN DAN PERTANAHAN	Dinas Perumahan Rakyat, Kawasan Permukiman dan Pertanahan	CV. PU	Pengecoran Jalan Lingkungan Dalam Desa Dalam Kec. Muara Telang	04/03/SPK/PPK-PP.III/PUCK/2012 TGL 15-10-12	99.425.000,00	-	4.971.250,00	4.971.250,00	-	-	-	-	-	-	-	-	-	-	-	4.971.250,00	4.971.250,00	
218	DINAS PERUMAHAN RAKYAT, KAWASAN PERMUKIMAN DAN PERTANAHAN	Dinas Perumahan Rakyat, Kawasan Permukiman dan Pertanahan	CV. PU	Pengecoran Jalan Lingkungan Dalam Desa Telang Lubuk Kec. Muara Telang	05/03/SPK/PPK-PP.III/PUCK/2012 Tgl 15-10-2012	99.430.000,00	-	4.971.500,00	4.971.500,00	-	-	-	-	-	-	-	-	-	-	-	4.971.500,00	4.971.500,00	
219	DINAS PERUMAHAN RAKYAT, KAWASAN PERMUKIMAN DAN PERTANAHAN	Dinas Perumahan Rakyat, Kawasan Permukiman dan Pertanahan	CV. Dih	Pengecoran Jalan Lingkungan 1 Kelurahan Makarti Jaya	02/03/SPK/PPK-TRTB.I/PUCK/2012 Tgl 15 Oktober 2012	99.351.000,00	-	4.967.550,00	4.967.550,00	-	-	-	-	-	-	-	-	-	-	-	4.967.550,00	4.967.550,00	
220	DINAS PERUMAHAN RAKYAT, KAWASAN PERMUKIMAN DAN PERTANAHAN	Dinas Perumahan Rakyat, Kawasan Permukiman dan Pertanahan	CV. Dih	Pengecoran Lorong Garuda LK. III Kel. Makarti Jaya Kec. Makarti Jaya	03/03/SPK/PPK-TRTB.I/PUCK/2012, Tgl. 15-10-2012	99.351.000,00	-	4.967.550,00	4.967.550,00	-	-	-	-	-	-	-	-	-	-	-	4.967.550,00	4.967.550,00	
221	DINAS PERUMAHAN RAKYAT, KAWASAN PERMUKIMAN DAN PERTANAHAN	Dinas Perumahan Rakyat, Kawasan Permukiman dan Pertanahan	CV. BI	Pembangunan Jembatan Desa Sido Enggal Rejo Kec. Air Saleh	09/03/SPK/PPK-OP.II/PUCK/2012 Tgl 13 September 2012	99.383.000,00	-	4.969.150,00	4.969.150,00	-	-	-	-	-	-	-	-	-	-	-	4.969.150,00	4.969.150,00	
222	DINAS PERUMAHAN RAKYAT, KAWASAN PERMUKIMAN DAN PERTANAHAN	Dinas Perumahan Rakyat, Kawasan Permukiman dan Pertanahan	CV. Aju	Pembangunan WTP Mini Desa Taja Mulya Kecamatan Betung	03/01/PPK-P3L/PUCK/2012 tgl. 01-10-2012	218.381.000,00	-	10.919.050,00	10.919.050,00	-	-	-	-	-	-	-	-	-	-	-	10.919.050,00	10.919.050,00	
225	DINAS PERUMAHAN RAKYAT, KAWASAN PERMUKIMAN DAN PERTANAHAN	Dinas Perumahan Rakyat, Kawasan Permukiman dan Pertanahan	CV. RM	Pembangunan MCK Desa Tirta Mulya Kec. Makarti Jaya	05/14/PPK-PUP/PUCK/2010, tgl 07 Oktober 2010	88.950.000,00	-	4.447.500,00	4.447.500,00	-	-	-	-	-	-	-	-	-	-	-	4.447.500,00	4.447.500,00	
226	DINAS PERUMAHAN RAKYAT, KAWASAN PERMUKIMAN DAN PERTANAHAN	Dinas Perumahan Rakyat, Kawasan Permukiman dan Pertanahan	CV. Kbn	Pengecoran Jalan Lingkungan Desa Perungguan Kec. Pulau Rimau 1	03/04/PPK-TRTB.III/PUCK/2011	157.856.000,00	-	7.892.800,00	7.892.800,00	-	-	-	-	-	-	-	-	-	-	-	7.892.800,00	7.892.800,00	
227	DINAS PERUMAHAN RAKYAT, KAWASAN PERMUKIMAN DAN PERTANAHAN	Dinas Perumahan Rakyat, Kawasan Permukiman dan Pertanahan	CV. BJC	Pengecoran Lrg. Karet Desa Merah Mata Kec. Banyuasin II	03/03/PPK-TRTB.I/PUCK/2011	146.867.000,00	-	7.343.350,00	7.343.350,00	-	-	-	-	-	-	-	-	-	-	-	7.343.350,00	7.343.350,00	
228	DINAS PERUMAHAN RAKYAT, KAWASAN PERMUKIMAN DAN PERTANAHAN	Dinas Perumahan Rakyat, Kawasan Permukiman dan Pertanahan	CV. Kbn	Pengecoran Jalan Lingkungan Dalam Desa Regan Agung Kec. Banyuasin III	03/13/PPK-P2L.II/PUCK/2011	117.566.000,00	-	5.878.300,00	5.878.300,00	-	-	-	-	-	-	-	-	-	-	-	5.878.300,00	5.878.300,00	
229	DINAS PERUMAHAN RAKYAT, KAWASAN PERMUKIMAN DAN PERTANAHAN	Dinas Perumahan Rakyat, Kawasan Permukiman dan Pertanahan	CV PU	Pengecoran Jalan Lingkungan Dalam Desa Muara Abab Kec. Rantau Bayur	02/02/PPK-OP/11/PUCK/2011	99.386.000,00	-	4.969.300,00	4.969.300,00	-	-	-	-	-	-	-	-	-	-	-	4.969.300,00	4.969.300,00	
230	DINAS PERUMAHAN RAKYAT, KAWASAN PERMUKIMAN DAN PERTANAHAN	Dinas Perumahan Rakyat, Kawasan Permukiman dan Pertanahan	CV. Mu z	Pengecoran Lorong Lukman Ds. III Rt. 9 Desa Tirtosari Kec. Banyuasin I	02/01/PPK-TRTB.I/11/PUCK/2011	99.719.000,00	-	4.985.950,00	4.985.950,00	-	-	-	-	-	-	-	-	-	-	-	4.985.950,00	4.985.950,00	

No.	Mutasi Hutang Antar OPD		Nama Rekanan	Pekerjaan	No. Kontrak	Nilai Kontrak	Saldo Awal Tahun 2019		Jumlah	Mutasi Hutang					Koreksi Hutang Ases	Koreksi Hutang Beban	Saldo Akhir Hutang per 31 DESEMBER 2019				
	OPD Lama	OPD Baru					Saldo Awal Tahun 2019			Penambahan Hutang Tahun 2019			Pensurutan Hutang Tahun 2019				Beban	Aset	Jumlah Hutang		
							Beban	Aset Tetap		Beban	Aset	Jumlah Penambahan	No. SP2D	Beban						Aset	Jumlah Pembayaran
231	DINAS PERUMAHAN RAKYAT, KAWASAN PERMUKIMAN DAN PERTANAHAN	Dinas Perumahan Rakyat, Kawasan Permukiman dan Pertanahan	1. PT. MPC 2. PT. PKS	Kegiatan Pengembangan sistem Air Bersih (Rp. 79.556.896 dan Rp. 80.045.450)	1. KONTRAK 06/01/PPK-FAB/PUCK/2010 tgl. 12-8-10 2. KONTRAK 06/03/PPK-FAB/PUCK/2010 tgl. 12-8-2010	-	80.045.450,00	80.045.450,00	-	-	-	-	-	-	-	-	-	80.045.450,00	80.045.450,00		
<b>JUMLAH OPD</b>							<b>22.140.036.617,22</b>	<b>98.264.700,00</b>	<b>1.714.552.979,01</b>	<b>1.812.817.679,01</b>	<b>9.697.000,00</b>	<b>19.658.400,00</b>	<b>29.355.400,00</b>	<b>-</b>	<b>27.018.400,00</b>	<b>574.223.304,01</b>	<b>601.241.704,01</b>	<b>-</b>	<b>80.943.300,00</b>	<b>1.159.988.075,00</b>	<b>1.240.931.375,00</b>
232	DINAS PERUMAHAN RAKYAT, KAWASAN PERMUKIMAN DAN PERTANAHAN	Dinas Perhubungan	CV. RAFAH MULLIA	Pemasangan lampu penerangan jalan Umum Desa Paldas Kec. Rantau Bayur-	03/44/SPK/PPK-02/APBD/IDISPERK/IMTAN/2018	-	79.004.000,00	79.004.000,00	-	-	-	-	-	-	79.004.000,00	79.004.000,00	-	-	-	-	
233	DINAS PERUMAHAN RAKYAT, KAWASAN PERMUKIMAN DAN PERTANAHAN	Dinas Perhubungan	PT. IP	Pembuatan Taman dan Pembuatan Lampu Jalan Paket I		-	191.300.000,00	191.300.000,00	-	-	-	-	-	-	-	-	-	191.300.000,00	191.300.000,00		
234	DINAS PERUMAHAN RAKYAT, KAWASAN PERMUKIMAN DAN PERTANAHAN	Dinas Perhubungan	PT. IP	Pembuatan Taman dan Pembuatan Lampu Jalan Paket I		-	290.800.000,00	290.800.000,00	-	-	-	-	-	-	-	-	-	290.800.000,00	290.800.000,00		
232	DINAS PERUMAHAN RAKYAT, KAWASAN PERMUKIMAN DAN PERTANAHAN	Dinas Perhubungan	CV. Belva Makmur	Pemasangan Lampu Penerangan Jalan Umum di Dusun I Sengkuang Desa Santan Sari Kecamatan Sembawa Kabupaten Banyuasin	02/7/818-IV/Tamban/2016 Tgl. 18 Agustus 2016	-	6.981.350,00	6.981.350,00	-	-	-	-	-	-	-	-	-	6.981.350,00	6.981.350,00		
233	DINAS PERUMAHAN RAKYAT, KAWASAN PERMUKIMAN DAN PERTANAHAN	Dinas Perhubungan	CV. Belva Makmur	Pemasangan Lampu Penerangan Jalan Umum di Dusun II Talang Kapur Desa Muara Damai Kecamatan Sembawa Kabupaten Banyuasin	02/7/820-IV/Tamban/2016 Tgl. 18 Agustus 2016	-	6.981.500,00	6.981.500,00	-	-	-	-	-	-	-	-	-	6.981.500,00	6.981.500,00		
234	DINAS PERUMAHAN RAKYAT, KAWASAN PERMUKIMAN DAN PERTANAHAN	Dinas Perhubungan	CV. Dua Putra Mitra Abadi	Pengadaan dan Pemasangan LPJU di Jalan Pungut Jaya Dusun 03 Desa Pufau Harapan Kecamatan Sembawa Kabupaten Banyuasin Kegiatan Pengembangan LPJU	02/7/807-IV/Tamban/2015	-	6.890.000,00	6.890.000,00	-	-	-	-	-	-	-	-	-	6.890.000,00	6.890.000,00		
<b>JUMLAH OPD</b>							<b>978.161.000,00</b>	<b>581.956.850,00</b>	<b>581.956.850,00</b>	<b>-</b>	<b>-</b>	<b>-</b>	<b>-</b>	<b>-</b>	<b>79.004.000,00</b>	<b>79.004.000,00</b>	<b>-</b>	<b>502.952.850,00</b>	<b>502.952.850,00</b>		
233	DINAS PEKERJAAN UMUM DAN TATA RUANG	Dinas Pekerjaan Umum dan Tata Ruang	CV. HARUMI RATTIA	Penimbunan Jalan dengan Tanah Setempat Menuju Pesantren Nurul Iman Desa Ujung Tanjung Kec. Banyuasin III	02/NI-DUT/SPK/APBD/PPK/PU TR/2018	-	98.887.000,00	69.220.900,00	69.220.900,00	-	-	-	-	-	69.220.900,00	69.220.900,00	-	-	-		
234	DINAS PEKERJAAN UMUM DAN TATA RUANG	Dinas Pekerjaan Umum dan Tata Ruang	CV. KAPITA JAYA	Cor Beton Jalan A. Nakowi Dusun II Desa Kenten laut Kec. Talang Kelapa *)	02/NAKOWI/SPK/PPK/PUBM/2016 tgl 19 September 2016	-	148.455.000,00	7.422.750,00	7.422.750,00	-	-	-	-	-	7.422.750,00	7.422.750,00	-	-	-		
235	DINAS PEKERJAAN UMUM DAN TATA RUANG	Dinas Pekerjaan Umum dan Tata Ruang	CV. ALDAFFI PUTRA HK	Pengcoran Jalan Komp. Azhar Permai Rt. 34 Kel. Kenten Kec. Talang Kelapa *)	02/AP-RT.34/SPK/PPK/PU BM/2016 tgl 01 Agustus 2016	-	148.882.000,00	7.444.100,00	7.444.100,00	-	-	-	-	-	7.444.100,00	7.444.100,00	-	-	-		
236	DINAS PEKERJAAN UMUM DAN TATA RUANG	Dinas Pekerjaan Umum dan Tata Ruang	CV. ALDAFFI PUTRA HK	Pengcoran Jalan Komp. Azhar Permai Jl. As Rt. 37 Dan Rt. 12 Kel. Kenten Kec. Talang Kelapa *)	02/APS RT.37/SPK/PPK/PU BM/2016 tgl 01 Agustus 2016	-	148.717.000,00	7.435.850,00	7.435.850,00	-	-	-	-	-	7.435.850,00	7.435.850,00	-	-	-		
237	DINAS PEKERJAAN UMUM DAN TATA RUANG	Dinas Pekerjaan Umum dan Tata Ruang	CV. ALDAFFI PUTRA HK	Pengcoran Jalan Komp. Azhar Permai Rt. 26 Kel. Kenten Kec. Talang Kelapa *)	02/AP-RT.26/SPK/PPK/PU BM/2016 tgl 01 Agustus 2016	-	148.937.000,00	7.446.850,00	7.446.850,00	-	-	-	-	-	7.446.850,00	7.446.850,00	-	-	-		
238	DINAS PEKERJAAN UMUM DAN TATA RUANG	Dinas Pekerjaan Umum dan Tata Ruang	CV. KAPITA JAYA	Pengcoran Jalan Komp. Azhar Permai Rt. 17 Kel. Kenten Kec. Talang Kelapa *)	02/AP-RT.17/SPK/PPK/PU BM/2016 tgl 01 Agustus 2016	-	148.752.000,00	7.437.600,00	7.437.600,00	-	-	-	-	-	7.437.600,00	7.437.600,00	-	-	-		
239	DINAS PEKERJAAN UMUM DAN TATA RUANG	Dinas Pekerjaan Umum dan Tata Ruang	CV. KAPITA JAYA	Pengcoran Jalan Komp. Azhar Permai Rt. 37 Dan Rt. 12 Kel. Kenten Kec. Talang Kelapa *)	02/AP-RT.37/SPK/PPK/PU BM/2016 tgl 01 Agustus 2016	-	198.453.000,00	9.922.650,00	9.922.650,00	-	-	-	-	-	9.922.650,00	9.922.650,00	-	-	-		
240	DINAS PEKERJAAN UMUM DAN TATA RUANG	Dinas Pekerjaan Umum dan Tata Ruang	CV. KAPITA JAYA	Pengcoran Jalan Komp. Azhar Permai Rt. 16 Kel. Kenten Kec. Talang Kelapa *)	02/AP-RT.16/SPK/PPK/PU BM/2016 tgl 01 Agustus 2016	-	148.550.000,00	7.427.500,00	7.427.500,00	-	-	-	-	-	7.427.500,00	7.427.500,00	-	-	-		

No.	Mutasi Hutang Antar OPD		Nama Rekanan	Pekerjaan	No. Kontrak	Nilai Kontrak	Saldo Awal Tahun 2019		Jumlah	Mutasi Hutang					Koreksi Hutang Aset	Koreksi Hutang Beban	Saldo Akhir Hutang per 31 DESEMBER 2019				
	OPD Lama	OPD Baru					Saldo Awal Tahun 2019			Penambahan Hutang Tahun 2019			Pengurangan Hutang Tahun 2019				Saldo Akhir Hutang per 31 DESEMBER 2019	Beban	Aset	Jumlah Hutang	
							Beban	Aset Tetap		Beban	Aset	Jumlah Penambahan	No. SP2D	Beban							Aset
241	DINAS PEKERJAAN UMUM DAN TATA RUANG	Dinas Pekerjaan Umum dan Tata Ruang	CV. KAPITA JAYA	Pengeroran Jalan Perumahan Komp. Sukajadi Kel. Sukajadi Kec. Talang Kelapa *)	02/KMP-SK/D/SPK/PPK/PU/BM/2016 tgl 01 Agustus 2016	148.716.000,00	-	7.435.800,00	7.435.800,00	-	-	-	3036/LS/1.0 3.02.15.03/5 2/U/2019	-	7.435.800,00	7.435.800,00	-	-	-		
242	DINAS PEKERJAAN UMUM DAN TATA RUANG	Dinas Pekerjaan Umum dan Tata Ruang	CV. RYZZKY FAJAR	Pembentukan Badan Jalan Desa Penuguan Kec. Pulau Rimau *)	02/PNAG/SPK/PPK/PU/BM/2016 tgl 01 Agustus 2016	97.900.000,00	-	4.895.000,00	4.895.000,00	-	-	-	4077/LS/1.0 3.02.15.03/5 2/U/2019	-	4.895.000,00	4.895.000,00	-	-	-		
243	DINAS PEKERJAAN UMUM DAN TATA RUANG	Dinas Pekerjaan Umum dan Tata Ruang	CV. ARYA PRATAMA	Perkerasan Jalan Penghubung ke Desa Keluang Desa Bentayan Kec. Tungkall Ilir	02/PKRSN-KLNG/SPK/PPK/PU/BM/2016 tgl 19 September 2016	198.107.000,00	-	9.905.350,00	9.905.350,00	-	-	-	-	-	-	-	9.905.350,00	9.905.350,00	-		
244	DINAS PEKERJAAN UMUM DAN TATA RUANG	Dinas Pekerjaan Umum dan Tata Ruang	CV. ARYA PRATAMA	Pengerasan Jalan Desa Marga Rahayu Kec. Tungkall Ilir	02/G MRG-RHY/SPK/PPK/PU/BM/2016 tgl 19 September 2016	198.160.000,00	-	9.908.000,00	9.908.000,00	-	-	-	-	-	-	-	9.908.000,00	9.908.000,00	-		
245	DINAS PEKERJAAN UMUM DAN TATA RUANG	Dinas Pekerjaan Umum dan Tata Ruang	CV. KAPITA JAYA	Pembangunan Jerambah Cuci Mandi dan Jalan Cor Beton 10 Desa Gasing Kec. Talang Kelapa *)	06/CC-MD/PPK/KONTRAK/PU/BM/2016 tgl 29/08/2016	242.129.000,00	-	12.106.450,00	12.106.450,00	-	-	-	3105/LS/1.0 3.02.15.05/5 2/U/2019	-	12.106.450,00	12.106.450,00	-	-	-		
246	DINAS PEKERJAAN UMUM DAN TATA RUANG	Dinas Pekerjaan Umum dan Tata Ruang	CV. KAPITA JAYA	Pembangunan Jerambah Cuci Mandi Dusun III Desa Kenten laut Kec. Talang Kelapa *)	02/CC-RT.33/SPK/PPK/PU/BM/2016 tgl 01 September 2016	198.190.000,00	-	9.909.500,00	9.909.500,00	-	-	-	3125/LS/1.0 3.02.15.05/5 2/U/2019	-	9.909.500,00	9.909.500,00	-	-	-		
247	DINAS PEKERJAAN UMUM DAN TATA RUANG	Dinas Pekerjaan Umum dan Tata Ruang	CV. KAPITA JAYA	Pembangunan Jembatan penghubung RT. 01 Desa Gasing Kec. Talang Kelapa *)	02/GASING/SPK/PPK/PU/BM/2016 tgl 19 September 2016	98.360.000,00	-	4.918.000,00	4.918.000,00	-	-	-	3126/LS/1.0 3.02.15.05/5 2/U/2019	-	4.918.000,00	4.918.000,00	-	-	-		
248	DINAS PEKERJAAN UMUM DAN TATA RUANG	Dinas Pekerjaan Umum dan Tata Ruang	CV. KAPITA JAYA	Pembangunan Jerambah Cuci Mandi Musholla Nani Hudaib Desa Kenten Laut Kec. Talang Kelapa *)	02/NRL-HUD/SPK/PPK/PU/BM/2016 tgl 01 Agustus 2016	198.200.000,00	-	9.910.000,00	9.910.000,00	-	-	-	3037/LS/1.0 3.02.15.05/5 2/U/2019	-	9.910.000,00	9.910.000,00	-	-	-		
249	DINAS PEKERJAAN UMUM DAN TATA RUANG	Dinas Pekerjaan Umum dan Tata Ruang	CV. BUDI	Rehabilitasi Jalan Menuju Pondok Pesantren Sabitu Hasana Desa Purwosari Kec. Sembawa	02/SBLHSANAH/SPK/PPK/PU/BM/2015 tgl 13 November 2015	198.315.000,00	9.915.750,00	-	9.915.750,00	-	-	-	-	-	-	-	9.915.750,00	-	9.915.750,00		
250	DINAS PEKERJAAN UMUM DAN TATA RUANG	Dinas Pekerjaan Umum dan Tata Ruang	CAHYA NAGARA	Pengeroran Jalan Talang Kacang Kec. Banyuasin III (Lanjutan)	02/PK-TL-KACANG/SPK/PPK/PU/BM/2015, 6 Juli 2015	198.120.000,00	-	9.906.000,00	9.906.000,00	-	-	-	-	-	-	-	9.906.000,00	9.906.000,00	-		
251	DINAS PEKERJAAN UMUM DAN TATA RUANG	Dinas Pekerjaan Umum dan Tata Ruang	CV. RAKA JAYA	Pembangunan Jalan Setapak H. Idrud Rt. 5 Kedondong Raye. Kec. Banyuasin III	02/IDRUD/SPK/PPK/PU/BM/2015 tgl 06 Juli 2015	74.189.000,00	-	3.709.450,00	3.709.450,00	-	-	-	4609/LS/1.0 3.02.15.03/5 2/U/2019	-	3.709.450,00	3.709.450,00	-	-	-		
252	DINAS PEKERJAAN UMUM DAN TATA RUANG	Dinas Pekerjaan Umum dan Tata Ruang	CV. Kapita Jaya	Pengeroran Jalan Poros Mas Mingan RT. 53 Sukajadi Kec. Talang Kelapa	06/177-POROS/PPK/KONTRAK/PU/BM/2015 tgl 24 Agustus 2015	390.782.000,00	-	19.539.100,00	19.539.100,00	-	-	-	-	-	-	-	19.539.100,00	19.539.100,00	-		
253	DINAS PEKERJAAN UMUM DAN TATA RUANG	Dinas Pekerjaan Umum dan Tata Ruang	CV. KAPITA JAYA	Pengeroran Jalan Lingkungan Komplek. Azhar Permai Blok. 1 RT 12 Kel.Kenten Kec. Talang Kelapa	02/AZHAR-PRM/SPK/PPK/PU/BM/2015 tgl 07/2015	64.000.000,00	-	3.200.000,00	3.200.000,00	-	-	-	-	-	-	-	3.200.000,00	3.200.000,00	-		
254	DINAS PEKERJAAN UMUM DAN TATA RUANG	Dinas Pekerjaan Umum dan Tata Ruang	CV. CEMARA KARYA ABADI	Pembangunan Jalan Setapak Jl. Talang Keramat Lorong Bidan Rt. 14 Kec. Talang Kelapa	06/LRG-BIDAN/PPK/KONTRAK/PU/BM/2015 tgl 24 Agustus 2015	391.126.000,00	-	19.556.300,00	19.556.300,00	-	-	-	-	-	-	-	19.556.300,00	19.556.300,00	-		
255	DINAS PEKERJAAN UMUM DAN TATA RUANG	Dinas Pekerjaan Umum dan Tata Ruang	CV. BINTANG HARAPAN	Pembangunan Pengeroran Jalan/Lorong Dalam Lingkungan Ds. Galesak Dalam Kec. Rambutan	02/LK-GLBK-DLM/SPK/PPK/PU/BM/2015 tgl 06 Juli 2015	198.250.000,00	-	9.912.500,00	9.912.500,00	-	-	-	-	-	-	-	9.912.500,00	9.912.500,00	-		
256	DINAS PEKERJAAN UMUM DAN TATA RUANG	Dinas Pekerjaan Umum dan Tata Ruang	CV. Excon Contraco	Pengeroran Jalan Rt.02 Menuju TPU Sedongkok Kel. Betung Kec. Betung	02/SDNKGK/SPK/PPK/PU/BM/2015 tgl 16 April 2015	148.835.000,00	-	7.441.750,00	7.441.750,00	-	-	-	-	-	-	-	7.441.750,00	7.441.750,00	-		
257	DINAS PEKERJAAN UMUM DAN TATA RUANG	Dinas Pekerjaan Umum dan Tata Ruang	CV. BUMI SRIWIJAYA PERKASA	Cor Beton Jalan RT.04 Desa Sukamulya Kec. Betung	02/SUKAMULYA/SPK/PPK/PU/BM/2015 tgl 13 Nopember 2015	98.570.000,00	-	4.928.500,00	4.928.500,00	-	-	-	-	-	-	-	4.928.500,00	4.928.500,00	-		
258	DINAS PEKERJAAN UMUM DAN TATA RUANG	Dinas Pekerjaan Umum dan Tata Ruang	CV. ARIOCHO GROUP	Penyekrapan dan Pematangan Jalan Penghubung Primer 1 ke Primer 3 Selat Kuningan dan Desa Sumber Rejo ke Desa Songo Makmur kec. Pulau Rimau	06/SLT-KUNINGAN/PPK/SPK/PU/BM/2015	98.408.000,00	-	4.920.400,00	4.920.400,00	-	-	-	-	-	-	-	4.920.400,00	4.920.400,00	-		
259	DINAS PEKERJAAN UMUM DAN TATA RUANG	Dinas Pekerjaan Umum dan Tata Ruang	CV. PUTRA LABA	Pembangunan Jerambah Lorong Cempaka Desa Sungsang I Kec. Banyuasin II (Lanjutan)	02/CEMPAKA/SPK/PPK/PU/BM/2015, 6 Juli 2015	98.498.000,00	-	4.924.900,00	4.924.900,00	-	-	-	-	-	-	-	4.924.900,00	4.924.900,00	-		
260	DINAS PEKERJAAN UMUM DAN TATA RUANG	Dinas Pekerjaan Umum dan Tata Ruang	CV. VILAR INDAH PERKASA	Pembangunan Jembatan Penghubung Lr. Jambu Ujung RT. 01 Desa Pandowo Harjo Kec. Makarti Jaya (Tahap II)	02/SPKLR-JAMBU/PPL/PPK/PU/BM/2015 tgl 30-04-2015	28.986.000,00	-	1.449.300,00	1.449.300,00	-	-	-	-	-	-	-	1.449.300,00	1.449.300,00	-		

No.	Mutasi Hutang Antar OPD		Nama Rekanan	Pekerjaan	No. Kontrak	Nilai Kontrak	Saldo Awal Tahun 2019	Jumlah	Mutasi Hutang						Koreksi Hutang Aset	Koreksi Hutang Beban	Saldo Akhir Hutang per 31 DESEMBER 2019						
	OPD Lama	OPD Baru							Penambahan Hutang Tahun 2019			Pengurangan Hutang Tahun 2019					No. SP2D	Pembayaran Tahun 2019		Jumlah Pembayaran	Beban	Aset	Jumlah Hutang
									Beban	Aset Tetap	Jumlah Penambahan	Beban	Aset	Beban				Aset					
261	DINAS PEKERJAAN UMUM DAN TATA RUANG	Dinas Pekerjaan Umum dan Tata Ruang	CV. ZUKA	Pembangunan Jembatan Cor SPD Dusun III Desa Telang Sari RT.12 Kec. Tanjung Lago	02/TL-SARI/SPK/PPK/PUBM/2015 tgl 06 Juli 2015	98.500.000,00	-	4.925.000,00	4.925.000,00	-	-	-	-	-	-	-	-	4.925.000,00	4.925.000,00				
262	DINAS PEKERJAAN UMUM DAN TATA RUANG	Dinas Pekerjaan Umum dan Tata Ruang	CV. CITRA SEJAHTER A UTAMA	Pembangunan Jembatan Penghubung Desa Rantau Bayur Kec. Rantau Bayur	06/189-2-JBT.RB/PPK/KONT RAK/PUBM/2015, 06 Oktober 2015	293.970.000,00	-	14.698.500,00	14.698.500,00	-	-	-	-	-	-	-	-	14.698.500,00	14.698.500,00				
263	DINAS PEKERJAAN UMUM DAN TATA RUANG	Dinas Pekerjaan Umum dan Tata Ruang	CV. CIPTA CRIYA PERSADA	Perencanaan Teknis Kegiatan DID Wilayah Daratan	03/PRC-DID-DIKONTRAK/PUBM/2014 Tanggal 25 Agustus 2014	49.500.000,00	-	49.500.000,00	49.500.000,00	-	-	-	-	-	-	-	-	49.500.000,00	49.500.000,00				
264	DINAS PEKERJAAN UMUM DAN TATA RUANG	Dinas Pekerjaan Umum dan Tata Ruang	CV. PERMATA KREASINDO KONSULTAN	Perencanaan Teknis Kegiatan DID Wilayah Perairan	03/PRC-DID-P/KONTRAK/PUBM/2014 Tanggal 25 Agustus 2014	49.200.000,00	-	49.200.000,00	49.200.000,00	-	-	-	-	-	-	-	-	49.200.000,00	49.200.000,00				
265	DINAS PEKERJAAN UMUM DAN TATA RUANG	Dinas Pekerjaan Umum dan Tata Ruang	CV. SINAR TENANG	Pengecoran Jalan Dusun III Desa Cinta Manis Lama Kec. Banyuasin	02/D.III-CM/SPK/PPK/PUBM/2014 Tanggal 1 Juli 2014	147.000.000,00	-	147.000.000,00	147.000.000,00	-	-	-	-	-	-	-	-	147.000.000,00	147.000.000,00				
266	DINAS PEKERJAAN UMUM DAN TATA RUANG	Dinas Pekerjaan Umum dan Tata Ruang	CV. LANGGENG BERSAMA	Pengerasan Jalan Poros Dusun Selga Desa Menten Kec. Rambutan (Tahap III)	02/SELGA/SPK/PPK/PUBM/2014 tgl 01/07/2014	98.797.000,00	-	4.939.850,00	4.939.850,00	-	-	-	-	-	-	-	-	4.939.850,00	4.939.850,00				
267	DINAS PEKERJAAN UMUM DAN TATA RUANG	Dinas Pekerjaan Umum dan Tata Ruang	CV. SINAR TENANG	Pembangunan Jalan Desa Muara Baru Arah ke Sungai Musi Kec. Makarti Jaya	02/MB-ASM/SPK/PPK/PUBM/2014 Tanggal 02 Mei 2014	98.944.000,00	-	4.947.200,00	4.947.200,00	-	-	-	-	-	-	-	-	4.947.200,00	4.947.200,00				
268	DINAS PEKERJAAN UMUM DAN TATA RUANG	Dinas Pekerjaan Umum dan Tata Ruang	CV. PUTRA LABA	Pengecoran Jalan/Lorong Kedondong Desa Cinta Manis Baru Kec. Air Kumbang	06/196.KEDONDONG G/PPK/KONTRAK/PUBM/2014 Tanggal 11 Juli 2014	290.781.000,00	-	14.539.050,00	14.539.050,00	-	-	-	-	-	-	-	-	14.539.050,00	14.539.050,00				
269	DINAS PEKERJAAN UMUM DAN TATA RUANG	Dinas Pekerjaan Umum dan Tata Ruang	TPK. DESA MUARA SUGIH	Pembangunan Jalan Desa Muara Sugih Kec. Tanjung Lago	131/MS-TL/PPK-DID/K/PUBM/2014 Tanggal 23 Juli 2014	170.000.000,00	-	102.000.000,00	102.000.000,00	-	-	-	-	-	-	-	-	102.000.000,00	102.000.000,00				
270	DINAS PEKERJAAN UMUM DAN TATA RUANG	Dinas Pekerjaan Umum dan Tata Ruang	TPK. DESA PRAJEN JAYA	Pembangunan Jembatan Penghubung Desa Prajen RT.06 Parit Santung Kec. Banyuasin II	197/PJ-BAII/PPK-DID/K/PUBM/2014 Tanggal 23 Juli 2014	25.000.000,00	-	15.000.000,00	15.000.000,00	-	-	-	-	-	-	-	-	15.000.000,00	15.000.000,00				
271	DINAS PEKERJAAN UMUM DAN TATA RUANG	Dinas Pekerjaan Umum dan Tata Ruang	TPK. DESA TANJUNG BARU	Pembangunan Jalan Desa Tanjung Baru Kec. Muara Padang (Tahap II)	9/ABT/TB-MP/PPK-DID/K/PUBM/2014 Tanggal 23 Oktober 2014	20.000.000,00	-	6.000.000,00	6.000.000,00	-	-	-	-	-	-	-	-	6.000.000,00	6.000.000,00				
272	DINAS PEKERJAAN UMUM DAN TATA RUANG	Dinas Pekerjaan Umum dan Tata Ruang	CV. WJ	Pengecoran Jalan Merial - Sungai Pinang Kec. Rambutan	02/MSP/SPK/PPK/PUBM/2012 Tgl. 17 September 2012	196.218.000,00	-	9.810.900,00	9.810.900,00	-	-	-	-	-	-	-	-	9.810.900,00	9.810.900,00				
273	DINAS PEKERJAAN UMUM DAN TATA RUANG	Dinas Pekerjaan Umum dan Tata Ruang	CV. AP	Penimbunan dengan Galian Tanah Setempat Desa Durian Gadis kec. Rambutan	02/DG/SPK/PPK/PUBM/2012 Tgl. 29 Oktober 2012	48.903.000,00	-	2.445.150,00	2.445.150,00	-	-	-	-	-	-	-	-	2.445.150,00	2.445.150,00				
274	DINAS PEKERJAAN UMUM DAN TATA RUANG	Dinas Pekerjaan Umum dan Tata Ruang	CV. CMAP	Pembuatan Siring Pisangang Desa Sijui Kec. Rambutan (Tahap II)	02/SIJUI/SPK/PPK/PUBM/2012 Tgl. 29 Oktober 2012	97.904.000,00	-	4.895.200,00	4.895.200,00	-	-	-	-	-	-	-	-	4.895.200,00	4.895.200,00				
275	DINAS PEKERJAAN UMUM DAN TATA RUANG	Dinas Pekerjaan Umum dan Tata Ruang	CV. Zu	Penyiapan Badan Jalan Penghubung Nunggal Sari Menuju Rawa Banda Kec. Pulau Rimau	02/NSRB/SPK/PPK/PUBM/2012 Tgl. 17 Oktober 2012	195.900.000,00	-	9.795.000,00	9.795.000,00	-	-	-	-	-	-	-	-	9.795.000,00	9.795.000,00				
276	DINAS PEKERJAAN UMUM DAN TATA RUANG	Dinas Pekerjaan Umum dan Tata Ruang	CV. NPM	Pembangunan Jembatan Desa Muara Baru Kec. Banyuasin II	02/DMB/SPK/PPK/PUBM/2012 Tgl. 17 Oktober 2012	122.228.000,00	-	6.111.400,00	6.111.400,00	-	-	-	-	-	-	-	-	6.111.400,00	6.111.400,00				
277	DINAS PEKERJAAN UMUM DAN TATA RUANG	Dinas Pekerjaan Umum dan Tata Ruang	CV. BrPs	Penimbunan dengan Galian Tanah Setempat Lr. Mawar Menuju Jalan TAA Desa Sungsang III Kec. Banyuasin II	Nomor : 02/LM-TAA/SPK/PPK/PUBM/2012 tanggal 12 Oktober 2012	97.743.000,00	-	4.887.150,00	4.887.150,00	-	-	-	-	-	-	-	-	4.887.150,00	4.887.150,00				
278	DINAS PEKERJAAN UMUM DAN TATA RUANG	Dinas Pekerjaan Umum dan Tata Ruang	CV. NPM	Penimbunan Jalan Kelting dengan Galian Tanah Setempat di Komplek Pondok Pesantren Nurul Wathan Desa Muara Sungsang Kec. Banyuasin II	Nomor : 02/PPNW/SPK/PPK/PUBM/2012 tanggal 12 Oktober 2012	97.844.000,00	-	4.892.200,00	4.892.200,00	-	-	-	-	-	-	-	-	4.892.200,00	4.892.200,00				
279	DINAS PEKERJAAN UMUM DAN TATA RUANG	Dinas Pekerjaan Umum dan Tata Ruang	CV. Bih	Pengecoran Jalan Dalam Desa Daya Kusuma Kec. Muara sugihan	AZHAR SAMIRI CV. BUKIT INDAH Jl. R. Sukanto No. 63A Kec. Kemuning Kel. Pipa Raja Palembang	97.807.000,00	-	4.890.350,00	4.890.350,00	-	-	-	-	-	-	-	-	4.890.350,00	4.890.350,00				
280	DINAS PEKERJAAN UMUM DAN TATA RUANG	Dinas Pekerjaan Umum dan Tata Ruang	CV. Bih	Pembangunan Jembatan Penghubung Desa Daya Kusuma Kec. Muara Sugihan	Nomor : 02/UBT-DK/SPK/PPK/PUBM/2012 tanggal 17 September 2012	97.736.000,00	-	4.886.800,00	4.886.800,00	-	-	-	-	-	-	-	-	4.886.800,00	4.886.800,00				



No.	Mutasi Hutang Antar OPD		Nama Rekanan	Pekerjaan	No. Kontrak	Nilai Kontrak	Saldo Awal Tahun 2019	Jumlah	Mutasi Hutang					Koreksi Hutang Aset	Koreksi Hutang Beban	Saldo Akhir Hutang per 31 DESEMBER 2019						
	OPD Lama	OPD Baru							Penambahan Hutang Tahun 2019			Pengurangan Hutang Tahun 2019				No. SP2D	Pembayaran Tahun 2019		Beban	Aset	Jumlah Hutang	
									Beban	Aset Tetap	Jumlah Penambahan	Beban	Aset				Jumlah Pembayaran					
281	DINAS PEKERJAAN UMUM DAN TATA RUANG	Dinas Pekerjaan Umum dan Tata Ruang	CV. AILS	Penimbunan Jalan Penghubung Desa Rantau Bayur - Tebing Abang Kec. Rantau Bayur	Nomor : 05/RB-TA/PPK-KONTRAK/PUBM/2012 tanggal 10 Oktober 2012	392.810.000,00	-	19.640.500,00	19.640.500,00	-	-	-	4603/LS/1.0 3.02.15.03/5 2/II/2019	-	-	-	-	-	-			
282	DINAS PEKERJAAN UMUM DAN TATA RUANG	Dinas Pekerjaan Umum dan Tata Ruang	CV. KJ	Pengecoran Jalan Desa Marga Rahayu Kec. Muara Telang	NOMOR : 05/DMR/PPK/KONTRAK/PUBM/2012 TANGGAL 2 NOPEMBER 2012	244.695.000,00	-	12.234.750,00	12.234.750,00	-	-	-	-	-	-	-	-	12.234.750,00	12.234.750,00			
283	DINAS PEKERJAAN UMUM DAN TATA RUANG	Dinas Pekerjaan Umum dan Tata Ruang	CV. RFG	Pembangunan Jalan Desa Lebung	NOMOR : 02/LEBUNG/SPK/PK/PUBM/2012 TANGGAL : 17 OKTOBER 2012	146.863.000,00	-	7.343.150,00	7.343.150,00	-	-	-	-	-	-	-	-	7.343.150,00	7.343.150,00			
284	DINAS PEKERJAAN UMUM DAN TATA RUANG	Dinas Pekerjaan Umum dan Tata Ruang	CV. BPM	Pengecoran Jalan Desa Durian Gadis Kecamatan Rambutan	02/DDG/SPK/PPK/PUBM/2012 Tgl. 17 Oktober 2012	195.899.000,00	-	9.794.950,00	9.794.950,00	-	-	-	-	-	-	-	-	9.794.950,00	9.794.950,00			
285	DINAS PEKERJAAN UMUM DAN TATA RUANG	Dinas Pekerjaan Umum dan Tata Ruang	CV. BPM	Pengecoran Jalan/Lorong Tembusan Desa Rambutan Kecamatan Rambutan	02/DR/SPK/PPK/PUBM/2012 Tgl. 17 Oktober 2012	97.924.000,00	-	4.896.200,00	4.896.200,00	-	-	-	-	-	-	-	-	4.896.200,00	4.896.200,00			
286	DINAS PEKERJAAN UMUM DAN TATA RUANG	Dinas Pekerjaan Umum dan Tata Ruang	CV. BPM	Pengecoran Jalan/Lorong Vinus Desa Mariana Kecamatan Banyuasin I	02/VM/SPK/PPK/PUBM/2012 Tgl. 17 Oktober 2012	97.933.000,00	-	4.896.650,00	4.896.650,00	-	-	-	-	-	-	-	-	4.896.650,00	4.896.650,00			
287	DINAS PEKERJAAN UMUM DAN TATA RUANG	Dinas Pekerjaan Umum dan Tata Ruang	CV. BrPs	Penimbunan Dengan Tanah Setempat Ruas Jalan Desa Tabala Jaya-Majura Karang Agung Ulu Kec. BA II	02/TJ-M/SPK/PPK/PUBM/2012 Tgl. 17 Oktober 2012	195.611.000,00	-	9.780.550,00	9.780.550,00	-	-	-	-	-	-	-	-	9.780.550,00	9.780.550,00			
288	DINAS PEKERJAAN UMUM DAN TATA RUANG	Dinas Pekerjaan Umum dan Tata Ruang	CV. MB	Pembangunan Jembatan Sriagung	02/SRIAGUNG/SPK/PPK/PUBM/2012 Tgl. 12 Oktober 2012	97.778.000,00	-	4.888.900,00	4.888.900,00	-	-	-	-	-	-	-	-	4.888.900,00	4.888.900,00			
289	DINAS PEKERJAAN UMUM DAN TATA RUANG	Dinas Pekerjaan Umum dan Tata Ruang	CV. KaKo	Pengecoran Jalan Dalam Kota Kecamatan Betung - Jl. Gotong Royong dan Pangeran Dulkurdi	04/044/PPK/KONTRAK/PUBM/2008 Tanggal 31 Juli 2008	979.782.000,00	-	12.247.275,00	12.247.275,00	-	-	-	-	-	-	-	-	12.247.275,00	12.247.275,00			
290	DINAS PEKERJAAN UMUM DAN TATA RUANG	Dinas Pekerjaan Umum dan Tata Ruang	CV. SePu	Pengecoran Jalan Bima Sakti (BPDS) Kec. Betung	04/046/PPK/KONTRAK/PUBM/2008 Tanggal 31 Juli 2008	977.671.000,00	-	12.220.887,00	12.220.887,00	-	-	-	-	-	-	-	-	12.220.887,00	12.220.887,00			
291	DINAS PEKERJAAN UMUM DAN TATA RUANG	Dinas Pekerjaan Umum dan Tata Ruang	CV. CC	Pengecoran Jalan Desa Galabak Dalam Kec. Rambutan	04/061/PPK/KONTRAK/PUBM/2008 Tanggal 31 Juli 2008	783.145.000,00	-	9.789.312,00	9.789.312,00	-	-	-	-	-	-	-	-	9.789.312,00	9.789.312,00			
292	DINAS PEKERJAAN UMUM DAN TATA RUANG	Dinas Pekerjaan Umum dan Tata Ruang	CV. DP	Pengecoran Jalan Dalam Kota Kecamatan Betung - Jl. M. Roib	04/062/PPK/KONTRAK/PUBM/2008 Tanggal 31 Juli 2008	195.389.000,00	-	9.769.450,00	9.769.450,00	-	-	-	-	-	-	-	-	9.769.450,00	9.769.450,00			
293	DINAS PEKERJAAN UMUM DAN TATA RUANG	Dinas Pekerjaan Umum dan Tata Ruang	CV. MK	Pembangunan Jembatan Desa Bintaran (Jembatan No. 1) Kec. Air Salek	04/105/PPK/KONTRAK/PUBM/2008 Tanggal 31 Juli 2008	113.327.000,00	-	5.666.350,50	5.666.350,50	-	-	-	-	-	-	-	-	5.666.350,50	5.666.350,50			
294	DINAS PEKERJAAN UMUM DAN TATA RUANG	Dinas Pekerjaan Umum dan Tata Ruang	CV. JB	Pembangunan Jembatan Desa Bintaran (Jembatan No. 2) Kec. Air Salek	04/106/PPK/KONTRAK/PUBM/2008 Tanggal 31 Juli 2008	113.199.000,00	-	5.659.950,50	5.659.950,50	-	-	-	-	-	-	-	-	5.659.950,50	5.659.950,50			
295	DINAS PEKERJAAN UMUM DAN TATA RUANG	Dinas Pekerjaan Umum dan Tata Ruang	PT. RAPra	Pembangunan Jembatan Desa Damar Wulan Menuju Dermaga - Jembatan SDU VII Premier 6 Kec. Air Salek	05/05/PPK-PLKONTRAK/PUBM/2008 Tanggal 17 Oktober 2008	99.581.000,00	-	4.979.050,00	4.979.050,00	-	-	-	-	-	-	-	-	4.979.050,00	4.979.050,00			
296	DINAS PEKERJAAN UMUM DAN TATA RUANG	Dinas Pekerjaan Umum dan Tata Ruang	PT. HMa	Pengecoran Jalan Cinta Manis Lama Kec. Banyuasin I	05/06/PPK-PLKONTRAK/PUBM/2008 Tanggal 17 Oktober 2008	99.597.000,00	-	4.979.850,00	4.979.850,00	-	-	-	-	-	-	-	-	4.979.850,00	4.979.850,00			
297	DINAS PEKERJAAN UMUM DAN TATA RUANG	Dinas Pekerjaan Umum dan Tata Ruang	CV. KR	Pembuatan Box Culvert Type Single (2x2) Desa Bengkulu Kec. Betung	05/17/PPK-PLKONTRAK/PUBM/2008 Tanggal 17 Oktober 2008	99.568.000,00	-	4.978.400,00	4.978.400,00	-	-	-	-	-	-	-	-	4.978.400,00	4.978.400,00			
298	DINAS PEKERJAAN UMUM DAN TATA RUANG	Dinas Pekerjaan Umum dan Tata Ruang	CV. JB	Pembuatan Box Culvert Type Single (2x2) Desa Mukut Kec. Pulau Rimau	05/18/PPK-PLKONTRAK/PUBM/2008 Tanggal 17 Oktober 2008	99.541.000,00	-	4.977.050,00	4.977.050,00	-	-	-	-	-	-	-	-	4.977.050,00	4.977.050,00			
299	DINAS PEKERJAAN UMUM DAN TATA RUANG	Dinas Pekerjaan Umum dan Tata Ruang	CV. LUM	Pengecoran Jalan Menuju Desa Tanjung Laga	07/43/PPK-KONTRAK/PUBM/I X/2006 Tanggal 14 September 2006	99.490.000,00	-	4.974.500,00	4.974.500,00	-	-	-	-	-	-	-	-	4.974.500,00	4.974.500,00			
300	DINAS PEKERJAAN UMUM DAN TATA RUANG	Dinas Pekerjaan Umum dan Tata Ruang	CV. Dr	Pembangunan Jembatan Desa dan Jembatan I - Muara Jatur VIII Desa Karang Baru Jembatan Desa SPD	07/44/PPK-KONTRAK/PUBM/I X/2006 Tanggal 14 September 2006	99.502.000,00	-	4.975.100,00	4.975.100,00	-	-	-	-	-	-	-	-	4.975.100,00	4.975.100,00			
301	DINAS PEKERJAAN UMUM DAN TATA RUANG	Dinas Pekerjaan Umum dan Tata Ruang	CV. JB	Pembangunan Box Culvert Taja Raya II Type Single 1/1	07/PPK-KONTRAK/PUBM/I X/2006 tanggal 28 November 2006	99.000.000,00	-	2.475.000,00	2.475.000,00	-	-	-	-	-	-	-	-	2.475.000,00	2.475.000,00			

No.	Mutasi Hutang Antar OPD		Nama Rekanan	Pekerjaan	No. Kontrak	Nilai Kontrak	Saldo Awal Tahun 2019		Jumlah	Mutasi Hutang						Koreksi Hutang Aset	Koreksi Hutang Beban	Saldo Akhir Hutang per 31 DESEMBER 2019		
	OPD Lama	OPD Baru					Beban			Penambahan Hutang Tahun 2019		No. SP2D	Pengurangan Hutang Tahun 2019		Jumlah Pembayaran			Saldo Akhir Hutang per 31 DESEMBER 2019		
							Beban	Aset Tetap		Beban	Aset		Jumlah Penambahan	Beban				Aset	Beban	Aset
302	DINAS PEKERJAAN UMUM DAN TATA RUANG	Dinas Pekerjaan Umum dan Tata Ruang	CV. LJA	Penimbunan Oprit Box Culvert Jalan Baru Talang Andong - Sungai Dua Kec. Rambutan	05/PPK-PLTAS/KONTRAK/PUBM/2010 tanggal 11 November 2010	94.500.000,00	-	94.500.000,00	94.500.000,00	-	-	-	-	-	-	-	-	94.500.000,00	94.500.000,00	
303	DINAS PEKERJAAN UMUM DAN TATA RUANG	Dinas Pekerjaan Umum dan Tata Ruang	CV. Seja	Pembangunan Box Culvert Type Single Uk. (3x3) Jalan Desa Baru Kec. Rambutan - Box Culvert No. 01	05/PPK-PL/DB-1/KONTRAK/PUBM/2010 Tanggal 22 September 2010	99.550.000,00	-	4.977.500,00	4.977.500,00	-	-	-	-	-	-	-	-	4.977.500,00	4.977.500,00	
304	DINAS PEKERJAAN UMUM DAN TATA RUANG	Dinas Pekerjaan Umum dan Tata Ruang	CV. Ra	Perkuatan Jembatan Beton Air Gading Kec. Muara Padang	05/GADING/PPK-PL/KONTRAK/PUBM/2010 Tanggal 01 April 2010	99.000.000,00	-	4.950.000,00	4.950.000,00	-	-	-	-	-	-	-	-	4.950.000,00	4.950.000,00	
305	DINAS PEKERJAAN UMUM DAN TATA RUANG	Dinas Pekerjaan Umum dan Tata Ruang	CV. Ra	Perbaikan Tembok Penahan Tanah Jembatan Muara Padang Kec. Muara Padang	05/PENAHAN/PPK-PL/KONTRAK/PUBM/2010 Tanggal 01 April 2010	99.000.000,00	-	4.950.000,00	4.950.000,00	-	-	-	-	-	-	-	-	4.950.000,00	4.950.000,00	
306	DINAS PEKERJAAN UMUM DAN TATA RUANG	Dinas Pekerjaan Umum dan Tata Ruang	CV. AAA	pengawasan kegiatan rehabilitasi / penataan bundaran tugu ketahanan pangan dan jalan sekitar tugu dengan aspal hotmix kecamatan banyuasin III	03/02/PPK/PENG/KONTRAK/PU BM/2010 Tanggal 01 April 2010	49.610.000,00	-	2.480.500,00	2.480.500,00	-	-	-	-	-	-	-	-	2.480.500,00	2.480.500,00	
307	DINAS PEKERJAAN UMUM DAN TATA RUANG	Dinas Pekerjaan Umum dan Tata Ruang	CV. DMM	Pengecoran Jalan Desa Banyu Urip Kec. Tanjung Lago	05/02/PM-L/PPK/KONTRAK/PUBM/2011 tanggal 8 Juni 2011	196.993.000,00	-	9.849.650,00	9.849.650,00	-	-	-	-	-	-	-	-	9.849.650,00	9.849.650,00	
308	DINAS PEKERJAAN UMUM DAN TATA RUANG	Dinas Pekerjaan Umum dan Tata Ruang	CV. ASI	Pengecoran Jalan Serasi I Kec. Talang Kelapa	01/SI/SPK/PPK/PU BM/2011 tanggal 29 September 2011	98.751.000,00	-	4.937.550,00	4.937.550,00	-	-	-	-	-	-	-	-	4.937.550,00	4.937.550,00	
309	DINAS PEKERJAAN UMUM DAN TATA RUANG	Dinas Pekerjaan Umum dan Tata Ruang	CV. IqP	Pengecoran Halaman Rumah Dinas Kajari Banyuasin	01/HROK/SPK/PPK/PUBM/2011 tanggal 22 Nopember 2011	49.277.000,00	-	2.463.850,00	2.463.850,00	-	-	-	-	-	-	-	-	2.463.850,00	2.463.850,00	
310	DINAS PEKERJAAN UMUM DAN TATA RUANG	Dinas Pekerjaan Umum dan Tata Ruang	CV. R- D	Pembangunan Box Culvert Type Single Uk. (2x2) Desa Sungai Gergong Kec. Banyuasin I	Nomor : tanggal 8 Juni 2011	197.230.000,00	-	9.861.500,00	9.861.500,00	-	-	-	-	-	-	-	-	9.861.500,00	9.861.500,00	
311	DINAS PEKERJAAN UMUM DAN TATA RUANG	Dinas Pekerjaan Umum dan Tata Ruang	CV. JU	Pembuatan Box Culvert Type Single Uk. (1x1) Jl. Thalib Wali Pangkalan Balai	01/TW/SPK/PPK/PUBM/2011 tanggal 22 Nopember 2011	49.257.000,00	-	2.462.850,00	2.462.850,00	-	-	-	-	-	-	-	-	2.462.850,00	2.462.850,00	
312	DINAS PEKERJAAN UMUM DAN TATA RUANG	Dinas Pekerjaan Umum dan Tata Ruang	CV. Sharif Pratama	Normalisasi Saluran Sungai Rebo/Nibung Ds Sungai Rebo Kec. Banyuasin I	No : 02/02/SPK/PL/PPK-PB.I/PU.PENG/2016 Tanggal 15 Agustus 2016	197.000.000,00	-	9.850.000,00	9.850.000,00	-	-	-	-	-	-	-	-	9.850.000,00	9.850.000,00	
313	DINAS PEKERJAAN UMUM DAN TATA RUANG	Dinas Pekerjaan Umum dan Tata Ruang	CV. Nayan Jaya	Normalisasi Sungai Desa Gilirang Kecamatan Muara Sugihan	No : 03/01/SP/PPK-OP.I/PU.PENG/2016 Tanggal 18 Agustus 2016	294.660.000,00	-	14.733.000,00	14.733.000,00	-	-	-	-	-	-	-	-	14.733.000,00	14.733.000,00	
314	DINAS PEKERJAAN UMUM DAN TATA RUANG	Dinas Pekerjaan Umum dan Tata Ruang	CV. Sharif Pratama	Normalisasi Anak Sungai Desa Sebokor Kec. Air Kumbang	No : 03/06/SP/PPK-PP.I/PU.PENG/2016 Tanggal 18 Agustus 2016 addendum No : 03.A/06/SP/PPK-PP.I/PU.PENG/2016 Tanggal 09 September 2016	294.700.000,00	-	14.735.000,00	14.735.000,00	-	-	-	-	-	-	-	-	14.735.000,00	14.735.000,00	
315	DINAS PEKERJAAN UMUM DAN TATA RUANG	Dinas Pekerjaan Umum dan Tata Ruang	CV. Aldaffi Putra HK	Rehabilitasi Saluran Sekunder Desa Pendowo Harjo Kecamatan Makarti Jaya	No : 15/08/SP/PPK-PP.I/PU.PENG/2016 Tanggal 18 Agustus 2016	363.300.000,00	-	18.165.000,00	18.165.000,00	-	-	-	-	-	-	-	-	18.165.000,00	18.165.000,00	
316	DINAS PEKERJAAN UMUM DAN TATA RUANG	Dinas Pekerjaan Umum dan Tata Ruang	CV. Bakti Usang Rimau	Pembangunan dan Peningkatan Jar Pengaliran Desa Rimau Sungsang Kec. Banyuasin II	No : 37/SPK/PPK-PP.I/PU.PENG/2015 Tanggal 02 November 2015	196.000.000,00	-	9.800.000,00	9.800.000,00	-	-	-	-	-	-	-	-	9.800.000,00	9.800.000,00	
317	DINAS PEKERJAAN UMUM DAN TATA RUANG	Dinas Pekerjaan Umum dan Tata Ruang	CV. Cahaya Musi Artha Persada	Pek. Rehabilitasi Jar Pengaliran Desa Sumber Hidup Kec. Muara Telang	03/42/SPK/PPK-PB.I/PU.PENG/2014 Tanggal 07 Juli 2014	185.000.000,00	-	9.250.000,00	9.250.000,00	-	-	-	-	-	-	-	-	9.250.000,00	9.250.000,00	
318	DINAS PEKERJAAN UMUM DAN TATA RUANG	Dinas Pekerjaan Umum dan Tata Ruang	CV. Cahaya Musi Artha Persada	Pek. Rehabilitasi Jar Pengaliran Desa Telang Makmur Kec. Muara Telang	03/43/SPK/PPK-PB.I/PU.PENG/2014 Tanggal 07 Juli 2014	185.000.000,00	-	9.250.000,00	9.250.000,00	-	-	-	-	-	-	-	-	9.250.000,00	9.250.000,00	
319	DINAS PEKERJAAN UMUM DAN TATA RUANG	Dinas Pekerjaan Umum dan Tata Ruang	CV. PL	Rehabilitasi Jaringan Pengaliran Sekunder Desa Sumber Mulyo Kecamatan Pulau Rimau	02/SPK/PPK-PB/PU-PENG/2013 Tgl. 5 Februari 2013	199.380.000,00	-	9.969.000,00	9.969.000,00	-	-	-	-	-	-	-	-	9.969.000,00	9.969.000,00	
320	DINAS PEKERJAAN UMUM DAN TATA RUANG	Dinas Pekerjaan Umum dan Tata Ruang	CV. Kbn	Pembangunan dan Peningkatan Jaringan di Desa Tanjung Mas	04/SPK/PPK-PP/PU Pen g/2011	396.653.000,00	-	19.832.650,00	19.832.650,00	-	-	-	-	-	-	-	-	19.832.650,00	19.832.650,00	

No.	Mutasi Hutang Antar OPD		Nama Rekanan	Pekerjaan	No. Kontrak	Nilai Kontrak	Saldo Awal Tahun 2019		Jumlah	Mutasi Hutang				Koreksi Hutang Aset	Koreksi Hutang Beban	Saldo Akhir Hutang per 31 DESEMBER 2019							
	OPD Lama	OPD Baru					Saldonya			Penambahan Hutang Tahun 2019		No. SP2D	Pensurutan Hutang Tahun 2019			Jumlah Pembayaran	Beban	Aset	Jumlah	Beban	Aset	Jumlah	
							Beban	Aset Tetap		Beban	Aset		Beban										Aset
321	DINAS PEKERJAAN UMUM DAN TATA RUANG	Dinas Pekerjaan Umum dan Tata Ruang	CV. KR	Rehabilitasi Saluran Primer 19 Telang II Kec. Tanjung Lago	07/SP/KBP/PU.Pen g/2011	462.226.000,00	-	23.111.300,00	23.111.300,00	-	-	-	-	-	-	-	-	-	-	23.111.300,00	23.111.300,00		
				<b>JUMLAH OPD</b>		<b>16.086.841.000,00</b>	<b>9.915.750,00</b>	<b>1.188.895.425,00</b>	<b>1.198.811.175,00</b>											<b>9.915.750,00</b>	<b>992.612.525,00</b>	<b>1.002.528.275,00</b>	
322	DINAS LINGKUNGAN HIDUP	Dinas Lingkungan Hidup	CV. BMF	Pekerjaan Pemeliharaan Berkala/Rutin Gedung Kantor	012/PPK/SPK/TU.P GK/DKPP/2012 Tgl. 2 Juli 2012	78.000.000,00	-	3.900.000,00	3.900.000,00	-	-	-	-	-	-	-	-	-	-	3.900.000,00	3.900.000,00		
323	DINAS LINGKUNGAN HIDUP	Dinas Lingkungan Hidup	CV. Libe	Pengadaan Pembuan Pagar Tempat Pemakaman Umum Pedadae Kab. Banyuwangi	020/01/PPK PU/SPK/DKPP/2012 Tgl. 8 Okt 2012	99.175.000,00	-	4.958.750,00	4.958.750,00	-	-	-	-	-	-	-	-	-	-	4.958.750,00	4.958.750,00		
324	DINAS LINGKUNGAN HIDUP	Dinas Lingkungan Hidup	CV. KJ	Pemeliharaan Gedung Kantor	15/PPK/SPK/TU.P GK/DKPP/2011 Tgl. 15 Juli 2011	36.596.000,00	-	1.829.800,00	1.829.800,00	-	-	-	-	-	-	-	-	-	-	1.829.800,00	1.829.800,00		
				<b>JUMLAH OPD</b>		<b>213.771.000,00</b>		<b>10.688.550,00</b>	<b>10.688.550,00</b>											<b>10.688.550,00</b>	<b>10.688.550,00</b>		
325	DINAS PENGENDALIAN PENDUDUK, KELUARGA BERENCANA, PEMBERDAYAAN PEREMPUAN DAN PERLINDUNGAN ANAK	Dinas Pengendalian Penduduk, Keluarga Berencana, Pemberdayaan Perempuan dan Perlindungan Anak	CV. HABINUBI	KEGIATAN PEMBANGUNAN BALAI PENYULUH KELUARGA BERENCANA KECAMATAN TANJUNG LAGO KABUPATEN BANYUASIN	027/700/KONTRAK/ BPPA DAN KB/2016 (31-05-16)	292.330.000,00	-	14.616.500,00	14.616.500,00	-	-	-	1390/LS/2.0 8.01.02.03/D AK/U/5.2/20 19	14.616.500,00	14.616.500,00	-	-	-	-	-	-	-	
326	DINAS PENGENDALIAN PENDUDUK, KELUARGA BERENCANA, PEMBERDAYAAN PEREMPUAN DAN PERLINDUNGAN ANAK	Dinas Pengendalian Penduduk, Keluarga Berencana, Pemberdayaan Perempuan dan Perlindungan Anak	CV. CEMPAKAS MAS	KEGIATAN PEMBANGUNAN BALAI PENYULUH KELUARGA BERENCANA KECAMATAN SUMBER MARGA TELANG KABUPATEN BANYUASIN	027/701/KONTRAK/ BPPA DAN KB/2016 (31-05-16)	308.000.000,00	-	15.400.000,00	15.400.000,00	-	-	-	1391/LS/2.0 8.01.02.03/D AK/U/5.2/20 19	15.400.000,00	15.400.000,00	-	-	-	-	-	-		
				<b>JUMLAH OPD</b>		<b>600.330.000,00</b>		<b>30.016.500,00</b>	<b>30.016.500,00</b>					<b>30.016.500,00</b>	<b>30.016.500,00</b>								
327	DINAS PERIKANAN	Dinas Perikanan	CV. Cahya Nagara	Pekerjaan Pembuatan Hatchery Gurami	027/26/PPK-HG-PERIK-PB/VI/2014 Tgl. 09 Juni 2014	198.915.000,00	-	9.945.750,00	9.945.750,00	-	-	-	-	-	-	-	-	-	-	9.945.750,00	9.945.750,00		
328	DINAS PERIKANAN	Dinas Perikanan	CV. Cahya Nagara	Pekerjaan Pembuatan Bak-bak Sortasi Benih Ikan	027/29/PPK-BSBI-PERIK-PB/VI/2014 Tgl. 12 Juni 2014	197.795.000,00	-	9.889.750,00	9.889.750,00	-	-	-	-	-	-	-	-	-	-	9.889.750,00	9.889.750,00		
329	DINAS PERIKANAN	Dinas Perikanan	CV. Bara Pembangunan	Pekerjaan Pembuatan Jaringan Jalan Kompleks	027/15/SPK/PPK/P ERIK/2014 Tgl. 26 Agustus 2014	324.500.000,00	-	16.225.000,00	16.225.000,00	-	-	-	-	-	-	-	-	-	-	16.225.000,00	16.225.000,00		
330	DINAS PERIKANAN	Dinas Perikanan	CV. Ply	Pembuatan Bak-bak Perbenihan	027/05/HACT/PPK/ BAK-SBI/IV/2013	134.000.000,00	-	6.700.000,00	6.700.000,00	-	-	-	-	-	-	-	-	-	-	6.700.000,00	6.700.000,00		
331	DINAS PERIKANAN	Dinas Perikanan	CV. MKC	Pembuatan Hatchery Skala Rumah Tangga	027/05/HSRT-TJLG/PPK/BB/IV/2 013	189.200.000,00	-	9.460.000,00	9.460.000,00	-	-	-	-	-	-	-	-	-	-	9.460.000,00	9.460.000,00		
332	DINAS PERIKANAN	Dinas Perikanan	CV. CTP	Pembuatan Hatchery Skala Rumah Tangga	027/05/HSRT-SBW/PPK/BB/IV/2 013	109.200.000,00	-	5.460.000,00	5.460.000,00	-	-	-	-	-	-	-	-	-	-	5.460.000,00	5.460.000,00		
333	DINAS PERIKANAN	Dinas Perikanan	CV. Sco	Pengadaan Jasa Konsultan Pengawasan	027/02/PPK/PWS-BB/IV/2013	45.000.000,00	-	45.000.000,00	45.000.000,00	-	-	-	-	-	-	-	-	-	-	45.000.000,00	45.000.000,00		
334	DINAS PERIKANAN	Dinas Perikanan	CV. TW	Penyelesaian Plester Dinding Kolam dan Saluran	027/02/PPK/PLS-BB/VI/2013	772.500.000,00	-	38.625.000,00	38.625.000,00	-	-	-	-	-	-	-	-	-	-	38.625.000,00	38.625.000,00		
335	DINAS PERIKANAN	Dinas Perikanan	CV. PI	Penyelesaian Pintu Air	027/05/PPTA/PPK/B BI/IX/2013	50.000.000,00	-	2.500.000,00	2.500.000,00	-	-	-	-	-	-	-	-	-	-	2.500.000,00	2.500.000,00		
336	DINAS PERIKANAN	Dinas Perikanan	CV. DPM	Penyelesaian Pembangunan Laboratorium	027/05/LAB/PPK/B BI/IV/2013	50.000.000,00	-	9.910.000,00	9.910.000,00	-	-	-	-	-	-	-	-	-	-	9.910.000,00	9.910.000,00		
337	DINAS PERIKANAN	Dinas Perikanan	CV. Dac	Pembangunan Menara Tangki Air	027/25/PPK/BB/IX/ 2012	39.748.000,00	-	1.987.400,00	1.987.400,00	-	-	-	-	-	-	-	-	-	-	1.987.400,00	1.987.400,00		
338	DINAS PERIKANAN	Dinas Perikanan	CV. LK	Pembangunan Jalan Produksi Misuk BBI	027/02/JP/PPK/BB/ IX/2012	407.996.000,00	-	20.399.800,00	20.399.800,00	-	-	-	-	-	-	-	-	-	-	20.399.800,00	20.399.800,00		
339	DINAS PERIKANAN	Dinas Perikanan	CV. DM	Pembangunan Kolam Penampungan Air Bersih BBI	027/02/PAB/PPK/ BB/IX/2012	106.325.000,00	-	5.316.250,00	5.316.250,00	-	-	-	-	-	-	-	-	-	-	5.316.250,00	5.316.250,00		
340	DINAS PERIKANAN	Dinas Perikanan	CV. LK	Pembangunan Saluran Pembuangan Air Kotor BBI	027/02/SPAK/PPK/ BB/IX/2012	186.467.000,00	-	9.323.350,00	9.323.350,00	-	-	-	-	-	-	-	-	-	-	9.323.350,00	9.323.350,00		
341	DINAS PERIKANAN	Dinas Perikanan	CV. KA	Konstruksi Ponton Apung TPI	523/02/SP/TANGK AP/PERIK/2012	959.252.000,00	-	47.962.600,00	47.962.600,00	-	-	-	-	-	-	-	-	-	-	47.962.600,00	47.962.600,00		
				<b>JUMLAH OPD</b>		<b>3.770.898.000,00</b>		<b>238.704.900,00</b>	<b>238.704.900,00</b>											<b>238.704.900,00</b>	<b>238.704.900,00</b>		
342	DINAS PERTANIAN	Dinas Pertanian Tanaman Pangan dan Hortikultura	CV. Alya Amani	Pembuatan Jalan Usaha Tani sepanjang 7 KM di Ds. Tanjung Lago Kec. Tanjung Lago Keg. Pengolahan Lahan dan Air	521.3/71/SP/Pertan ak-Sapas/DAK/2016 (28-07-16)	746.848.000,00	37.342.400,00	-	37.342.400,00	-	-	-	-	-	-	-	-	-	-	37.342.400,00	-	37.342.400,00	
343	DINAS PERTANIAN	Dinas Pertanian Tanaman Pangan dan Hortikultura	CV. Tiga Berlian	Pembangunan Jalan Usaha Tani (JUT) Desa Upang Induk Kec. Air Saleh Sepanjang 5 KM (Paket IV) Keg. Pengolahan Lahan dan Air	521.3/72/SP/Pertan ak-Sapas/DAK/2016 (28-07-16)	534.637.000,00	26.731.850,00	-	26.731.850,00	-	-	-	-	-	-	-	-	-	-	26.731.850,00	-	26.731.850,00	
344	DINAS PERTANIAN	Dinas Pertanian Tanaman Pangan dan Hortikultura	CV. AN- NAHL	Pembangunan Jalan Usaha Tani (JUT) Desa Muli Jaya Kec. Muara Telang Sepanjang 5 KM (Paket IX) keg. Pengolahan Lahan dan Air	521.3/75/SP/Pertan ak-Sapas/DAK/2016 (28-07-16)	535.777.000,00	26.788.850,00	-	26.788.850,00	-	-	-	3004/LS/3.0 3.01.31.01/5 ,2/DAK/U/20 19	26.788.850,00	26.788.850,00	-	-	-	-	-	-	-	

No.	Mutasi Hutang Antar OPD		Nama Rekanan	Pekerjaan	No. Kontrak	Nilai Kontrak	Saldo Awal Tahun 2019		Jumlah	Mutasi Hutang				Koreksi Hutang Aset	Koreksi Hutang Beban	Saldo Akhir Hutang per 31 DESEMBER 2019				
	OPD Lama	OPD Baru					Penambahan Hutang Tahun 2019			Penurunan Hutang Tahun 2019			Koreksi Hutang Aset			Koreksi Hutang Beban	Beban	Aset	Jumlah Hutang	
							Beban	Aset Tetap		No. SP2D	Beban	Aset								Jumlah Pembayaran
345	DINAS PERTANIAN	Dinas Pertanian Tanaman Pangan dan Hortikultura	CV. Adi Guna Putra	Pembuatan TAM 140 Ha di Desa Tirta Harja Kec. Muara Sugihan Kegiatan Pengolahan Lahan dan Air	521.3/127/SP/Pertan-nak-Sapras/2015 tanggal 30 Juli 2015	191.900.000,00	9.595.000,00	-	9.595.000,00	-	-	-	-	-	-	9.595.000,00	-	9.595.000,00		
346	DINAS PERTANIAN	Dinas Pertanian Tanaman Pangan dan Hortikultura	SKJ	Konstruksi (JUT) sepanjang 3,0 km di Desa Upang Makmur	66/SP/Pertan-nak-Sapras/VIII/2013 tanggal 15 Agustus 2013	293.089.000,00	-	14.654.450,00	14.654.450,00	-	-	-	-	-	-	-	14.654.450,00	14.654.450,00		
347	DINAS PERTANIAN	Dinas Pertanian Tanaman Pangan dan Hortikultura	CV. WC	Pembangunan Mushollah Tahap II Kegiatan Pembangunan Gedung Kantor	521/25/SPK/Petana-k-Sekret/2012 Tgl. 25 Juni 2012	36.653.000,00	-	1.832.650,00	1.832.650,00	-	-	-	-	-	-	-	1.832.650,00	1.832.650,00		
348	DINAS PERTANIAN	Dinas Pertanian Tanaman Pangan dan Hortikultura	CV. AP	Pembuatan Saluran/Parit Halaman Kantor pada Dinas Pendidikan dan Peternakan Keg. Pembangunan Gedung Kantor	520/21/SPK/Pertana-k-Sekret/2012 Tgl. 13 Juli 2012	98.602.000,00	-	4.930.100,00	4.930.100,00	-	-	-	-	-	-	-	4.930.100,00	4.930.100,00		
349	DINAS PERTANIAN	Dinas Pertanian Tanaman Pangan dan Hortikultura	CV. NB	Pengadaan Konstruksi Jalan Usahatani (JUT) Sepanjang 7 KM di Desa Borang Kec. BA I Keg. Pengolahan Lahan dan Air	07/SA/Pertan-nak/IX/2012 Tgl. 10 Sept 2012	171.553.000,00	-	8.577.650,00	8.577.650,00	-	-	-	-	-	-	-	8.577.650,00	8.577.650,00		
350	DINAS PERTANIAN	Dinas Pertanian Tanaman Pangan dan Hortikultura	CV. NSI	Pengadaan Konstruksi Jalan Usahatani (JUT) sepanjang 5 KM di Kec. Rambutan Keg. Pengolahan Lahan dan Air	10/SP/Pertan-nak/IX/2012 Tgl. 12 Sept 2012	122.466.000,00	-	6.123.300,00	6.123.300,00	-	-	-	-	-	-	-	6.123.300,00	6.123.300,00		
				<b>JUMLAH OPD</b>		<b>2.731.525.000,00</b>	<b>100.458.100,00</b>	<b>36.118.150,00</b>	<b>136.576.250,00</b>	-	-	-	-	-	-	<b>26.788.850,00</b>	-	<b>26.788.850,00</b>		
351	DINAS PERTANIAN	Dinas Perkebunan dan Peternakan	CV. KSD Syah	Pembuatan Parit Pembuangan Puskewan Tanjung Lago Kegiatan Pembangunan Sarana Prasarana Pencegahan Penanggulangan Penyakit Ternak	524.7/60/SPK-DAK/Pertan-nak-PTKH/2015 tanggal 22 Mei 2015	74.150.000,00	-	3.707.500,00	3.707.500,00	-	-	-	-	-	-	-	-	3.707.500,00	3.707.500,00	
352	DINAS PERTANIAN	Dinas Perkebunan dan Peternakan	CV. BH (Binang Harapan)	Pembuatan kandang ternak ayam di Kec Rambutan	524/105.b/SPK/Pertan-nak-PP/2013 tanggal 21 Oktober 2013	59.450.000,00	-	2.972.500,00	2.972.500,00	-	-	-	-	-	-	-	-	2.972.500,00	2.972.500,00	
353	DINAS PERTANIAN	Dinas Perkebunan dan Peternakan	CV. JU (Jaya Utama)	Pembuatan Kandang Ternak Kambing di Kec. Tungal Ilir Keg. Pengembangan Agribisnis Peternakan	524/247/SPK/Pertan-nak-PP/2012 Tgl. 05 Nov 2012	40.000.000,00	-	2.000.000,00	2.000.000,00	-	-	-	-	-	-	-	-	2.000.000,00	2.000.000,00	
				<b>JUMLAH OPD</b>		<b>173.600.000,00</b>	-	<b>8.680.000,00</b>	<b>8.680.000,00</b>	-	-	-	-	-	-	-	-	<b>8.680.000,00</b>	<b>8.680.000,00</b>	
354	SEKRETARIAT DAERAH	Sekretariat Daerah	CV. Media Solution	Rehab Ringan Ruang Kabag Humas dan Protokol Selda Kabupaten Banyuasin	027/249/SPK/IX/2015 tgl. 30/10/2015	126.500.000,00	6.325.000,00	-	6.325.000,00	-	-	-	-	-	-	-	-	6.325.000,00	6.325.000,00	
				<b>JUMLAH OPD</b>		<b>126.500.000,00</b>	<b>6.325.000,00</b>	-	<b>6.325.000,00</b>	-	-	-	-	-	-	-	-	-	<b>6.325.000,00</b>	<b>6.325.000,00</b>
355	SEKRETARIAT DPRD	Sekretariat DPRD	CV. PERMATA	Pemasangan Tiang Bendera Pada Kantor Sekretariat DPRD Kab. Banyuasin	600/094/PPK-UMUM/SPK/SETW AN/2018	19.500.000,00	-	975.000,00	975.000,00	-	-	-	-	-	-	-	-	-	975.000,00	975.000,00
356	SEKRETARIAT DPRD	Sekretariat DPRD	CV. ANUGRAH PRATAMA INSANI	Pekerjaan Pemeliharaan Rumah Dinas Wakil Ketua III DPRD Kab. Banyuasin	600/056/PPK-UMUM/SPK/SETW AN/2018	28.530.000,00	1.426.500,00	-	1.426.500,00	-	-	-	-	-	-	-	-	1.426.500,00	1.426.500,00	
357	SEKRETARIAT DPRD	Sekretariat DPRD	CV. ANUGRAH PRATAMA INSANI	Pekerjaan Pemeliharaan Rumah Dinas Wakil Ketua II DPRD Kab. Banyuasin	600/060/PPK-UMUM/SPK/SETW AN/2018	28.630.000,00	1.431.500,00	-	1.431.500,00	-	-	-	-	-	-	-	-	1.431.500,00	1.431.500,00	
358	SEKRETARIAT DPRD	Sekretariat DPRD	CV. ILHAM BINTANG	Pemeliharaan Gedung Paripurna DPRD Pada Kantor Sekretariat DPRD Kab. Banyuasin	600/063/PPK-UMUM/SPK/SETW AN/2018	57.760.000,00	2.888.000,00	-	2.888.000,00	-	-	-	-	-	-	-	-	2.888.000,00	2.888.000,00	
359	SEKRETARIAT DPRD	Sekretariat DPRD	DUTA LEBUNG	Pekerjaan Rehab Lantai Teras Depan Gedung Paripurna DPRD Kab. Banyuasin	600/10/PPK-UMUM/SPK/SETW AN/2017	24.850.000,00	1.242.500,00	-	1.242.500,00	-	-	-	-	-	-	-	-	1.242.500,00	1.242.500,00	

No.	Mutasi Hutang Antar OPD		Nama Rekanan	Pekerjaan	No. Kontrak	Nilai Kontrak	Saldo Awal Tahun 2019		Jumlah	Mutasi Hutang							Koreksi Hutang Aset	Koreksi Hutang Beban	Saldo Akhir Hutang per 31 DESEMBER 2019		
	OPD Lama	OPD Baru					Penambahan Hutang Tahun 2019			Penurunan Hutang Tahun 2019			No. SP2D	Jumlah Pembayaran	Saldo Akhir Hutang per 31 DESEMBER 2019						
							Beban	Aset Tetap		Beban	Aset	Jumlah Penambahan			Beban	Aset			Beban	Aset	Jumlah Hutang
														Beban	Aset	Jumlah Hutang					
360	SEKRETARIAT DPRD	Sekretariat DPRD	SINAR JAYA	Pekerjaan Pemeliharaan Rumah Jabatan Wakil Ketua II DPRD Kab. Banyuwangi	601/076/PPK-UMUM/SPK/SETW/AN/2016 (19-10-16)	98.580.000,00	4.929.000,00	-	4.929.000,00	-	-	-	-	-	-	-	4.929.000,00	-	4.929.000,00		
361	SEKRETARIAT DPRD	Sekretariat DPRD	MALIKCO	Pekerjaan Renovasi Kamar Mandi/ WC Ruang Bupati di Gedung Paripurna	601/111/PPK-UMUM/SPK/SETW/AN/2016 (11-11-16)	83.500.000,00	4.175.000,00	-	4.175.000,00	-	-	-	-	-	-	-	4.175.000,00	-	4.175.000,00		
362	SEKRETARIAT DPRD	Sekretariat DPRD	CV. KURNIA SUBUR	Pekerjaan Pemeliharaan Gedung Kantor Sekretariat DPRD Kab. Banyuwangi	601/048/PPK-UMUM/SPK/SETW/AN/2015 tgl 08/06/2015	149.000.000,00	7.450.000,00	-	7.450.000,00	-	-	-	-	-	-	-	7.450.000,00	-	7.450.000,00		
363	SEKRETARIAT DPRD	Sekretariat DPRD	CV. Putra Pandawa	Pekerjaan Rehab/ Renovasi Taman Rumah Dinas Ketua DPRD Kegiatan Rehabilitasi Sedang/ Berat Gedung Kantor	601/054/PPK/SPK-UMUM /SETW/AN/2015	88.100.000,00	4.905.000,00	-	4.905.000,00	-	-	-	-	-	-	-	4.905.000,00	-	4.905.000,00		
364	SEKRETARIAT DPRD	Sekretariat DPRD	LIMA SAUDARA	Pekerjaan Penggantian Pintu Samping Gedung Paripurna Kegiatan Pemeliharaan Rutin/ Berkala Gedung Kantor	027/128/PPK-UMUM/SPK/SETW/AN/2014 Tgl. 21 Nove 2014	99.000.000,00	-	4.950.000,00	4.950.000,00	-	-	-	-	-	-	-	-	4.950.000,00	4.950.000,00		
365	SEKRETARIAT DPRD	Sekretariat DPRD	CV. TJ	Pekerjaan Pembuatan Rolling Door Garasi Mobil Pool Keg. Pembangunan Gedung Kantor Setwan Kab. Banyuwangi	027/086/PPK-UMUM/SPK/SETW/AN/2012	48.437.500,00	-	2.421.875,00	2.421.875,00	-	-	-	-	-	-	-	-	2.421.875,00	2.421.875,00		
366	SEKRETARIAT DPRD	Sekretariat DPRD	CV. SDS	Pekerjaan Lanjutan Pembangunan Jalan Lingkar Belakang Gedung Fraksi	027/118/PPK-UMUM/SPK/SETW/AN/2012	196.080.000,00	-	9.804.000,00	9.804.000,00	-	-	-	-	-	-	-	-	9.804.000,00	9.804.000,00		
367	SEKRETARIAT DPRD	Sekretariat DPRD	CV. HR	Pekerjaan Pembuatan Rumah-Rumahan Gersat untuk Rumah Dinas Wakil Ketua I, II dan III	601/107/PPK/SPK-UMUM/SETW/AN/2012	59.310.000,00	-	2.965.500,00	2.965.500,00	-	-	-	-	-	-	-	-	2.965.500,00	2.965.500,00		
368	SEKRETARIAT DPRD	Sekretariat DPRD	CV. JIL	Pemeliharaan Pembuatan Peralatan Jemuran Beton Rumah Dinas Wakil Ketua I	601/135/PPK/SPK-UMUM/SETW/AN/2012	25.800.000,00	-	1.290.000,00	1.290.000,00	-	-	-	-	-	-	-	-	1.290.000,00	1.290.000,00		
369	SEKRETARIAT DPRD	Sekretariat DPRD	CV. TJ	Pekerjaan Pembuatan Pagar Steinless dalam Ruang Rapat Paripurna & Pemasangan Wallpaper Ruang Tunggu Bupati di Gedung Paripurna	601/202/PPK/SPK-UMUM/SETW/AN/2012	53.950.000,00	-	2.424.500,00	2.424.500,00	-	-	-	-	-	-	-	-	2.424.500,00	2.424.500,00		
370	SEKRETARIAT DPRD	Sekretariat DPRD	CV. JIL	Pekerjaan Pemeliharaan Rumah Dinas Wakil Ketua I DPRD Kab. Banyuwangi	601/163/PPK/SPK-UMUM/SETW/AN/2012	51.000.000,00	-	2.550.000,00	2.550.000,00	-	-	-	-	-	-	-	-	2.550.000,00	2.550.000,00		
371	SEKRETARIAT DPRD	Sekretariat DPRD	CV. AEC	Pekerjaan Pemeliharaan Kantor Sekretariat DPRD	601/167/PPK/SPK-UMUM/SETW/AN/2012	79.400.000,00	-	3.970.000,00	3.970.000,00	-	-	-	-	-	-	-	-	3.970.000,00	3.970.000,00		
372	SEKRETARIAT DPRD	Sekretariat DPRD	CV. RA	Pekerjaan Rehab Ringan Rumdin Wakil Ketua I	601/141/PPK/SPK-UMUM/SETW/AN/2012	74.457.000,00	-	3.722.850,00	3.722.850,00	-	-	-	-	-	-	-	-	3.722.850,00	3.722.850,00		
373	SEKRETARIAT DPRD	Sekretariat DPRD	CV. APe	Pemeliharaan Rumah dinas Wakil Ketua II DPRD	027/102/SPK/SETW/AN/2011	19.900.000,00	-	995.000,00	995.000,00	-	-	-	-	-	-	-	-	995.000,00	995.000,00		
				<b>JUMLAH OPD</b>		<b>1.295.784.500,00</b>	<b>28.447.500,00</b>	<b>36.068.725,00</b>	<b>64.516.225,00</b>	-	-	-	-	-	-	-	<b>28.447.500,00</b>	<b>36.068.725,00</b>	<b>64.516.225,00</b>		
374	BADAN PENGELOLA KEUANGAN DAN ASET DAERAH	Badan Pengelola Keuangan dan Aset Daerah	CV. PALKER JAYA	PERBAIKAN INTERIOR RUANG RAPAT	10/SPK,PPK-01/DPKAD/2016 (16-05-16)	194.000.000,00	9.700.000,00	-	9.700.000,00	-	-	-	-	-	-	-	9.700.000,00	-	9.700.000,00		
				<b>JUMLAH OPD</b>		<b>194.000.000,00</b>	<b>9.700.000,00</b>	-	<b>9.700.000,00</b>	-	-	-	-	-	-	-	<b>9.700.000,00</b>	-	<b>9.700.000,00</b>		
375	PENDAPATAN, PENGELOLAAN KEUANGAN DAN ASET DAERAH (PPKD)	Pendapatan, Pengelolaan Keuangan dan Aset Daerah (PPKD)	Bantuan Keuangan Pemprov Sumsel	Pengembalian sisa/kelebihan Bantuan Keuangan dari Pemprov Sumsel kepada Pemkab BA Sesuai Sri Edaran Gubernur Sumsel No 900/00503/BPKAD/14 tgl 14.03.2014		-	600.000,00	600.000,00	600.000,00	-	-	-	-	-	-	-	-	600.000,00	600.000,00		
				<b>JUMLAH OPD</b>		-	<b>600.000,00</b>	<b>600.000,00</b>	<b>600.000,00</b>	-	-	-	-	-	-	-	-	<b>600.000,00</b>	<b>600.000,00</b>		
				<b>TOTAL</b>		<b>57.972.603.299,49</b>	<b>6.416.471.004,62</b>	<b>3.997.655.577,01</b>	<b>10.414.126.381,63</b>	<b>2.757.092.362,49</b>	<b>19.658.400,00</b>	<b>2.776.750.762,49</b>	-	<b>6.087.327.058,62</b>	<b>879.526.704,01</b>	<b>7.881.777.825,12</b>	-	<b>(19.915.566,50)</b>	<b>3.066.320.741,99</b>	<b>3.137.787.273,00</b>	<b>6.204.108.014,99</b>

**PERBEDAAN BEBAN LAIN-LAIN DAN BELANJA LAIN-LAIN  
TAHUN ANGGARAN 2019  
PEMERINTAH KABUPATEN BANYUASIN TAHUN ANGGARAN 2019**

No.	Rekening	Nama Rekening	LO	LRA	Selisih	Penjelasan	SKPD	Nilai
1	9.1.9.03.01	Beban Alat - Alat Angkutan Non-Kapitalisasi/Kategori Aset Tetap atau Beban Modal	529.473.150,00	-	529.473.150,00	Reklasifikasi aset tetap lainnya ke ekstrakomptable karena perubahan permendari 108	Dinas Pendidikan dan Kebudayaan Dinas Perumahan Rakyat, Kawasan Permukiman dan Pertanahan Dinas Pekerjaan Umum dan tata Ruang Badan Penanggulangan Bencana Daerah, Kesatuan Bangsa dan Politik Dinas Tenaga Kerja dan Transmigrasi	458.102.150,00 26.735.000,00 7.500.000,00 19.300.000,00 17.836.000,00
			<b>529.473.150,00</b>	<b>-</b>	<b>529.473.150,00</b>		<b>Jumlah</b>	<b>529.473.150,00</b>
2	9.1.9.03.04	Beban Peralatan Kantor Non - Kapitalisasi/Kategori Aset Tetap atau Beban Modal	743.461.945,00	100.085.385,00	643.376.560,00	Reklasifikasi atas aset tetap peralatan kantor ekstrakomptabel dari belanja modal peralatan dan mesin  Reklasifikasi atas belanja barang dan jasa non kapitalisasi ke peralatan dan mesin	Badan Penanggulangan Bencana Daerah, Kesatuan Bangsa dan Politik Dinas Kesehatan Dinas Pendidikan dan Kebudayaan Dinas Perdagangan, Koperasi, Usaha Kecil dan Menengah Dinas Perumahan Rakyat, Kawasan Permukiman dan Pertanahan Kecamatan Banyuasin II Kecamatan Banyuasin III Kecamatan Karang Agung Ilir Kecamatan Muara Padang Kecamatan Sumber Marga Telang Kecamatan Talang Kelapa Rumah Sakit Umum Daerah Satuan Polisi Pamong Praja, Pemadam Kebakaran dan Penyelamatan Sekretariat Daerah Sekretariat DPRD <b>Sub</b> Dinas Kesehatan	22.200.000,00 78.575.137,00 306.864.600,00 2.000.000,00 19.220.000,00 16.900.000,00 37.490.000,00 11.150.000,00 3.750.000,00 2.509.000,00 3.600.000,00 32.533.686,00 14.520.000,00 157.750.274,00 7.444.000,00 <b>716.506.697,00</b> (73.130.137,00)
			<b>743.461.945,00</b>	<b>100.085.385,00</b>	<b>643.376.560,00</b>		<b>Jumlah</b>	<b>643.376.560,00</b>
3	9.1.9.03.05	Beban Perlengkapan Kantor Non - Kapitalisasi/Kategori Aset Tetap atau Beban Modal	540.398.775,00	475.259.900,00	65.138.875,00	Reklasifikasi atas aset tetap perlengkapan kantor ekstrakomptabel dari belanja modal peralatan dan mesin	Dinas Lingkungan Hidup Dinas Pekerjaan Umum dan tata Ruang Dinas Pertanian Dinas Perumahan Rakyat, Kawasan Permukiman dan Pertanahan Kecamatan Pulau Rimau Kecamatan Sumber Marga Telang Kecamatan Tanjung Lago	17.054.200,00 10.050.000,00 2.994.675,00 12.340.000,00 2.000.000,00 8.000.000,00 12.700.000,00
			<b>540.398.775,00</b>	<b>475.259.900,00</b>	<b>65.138.875,00</b>		<b>Jumlah</b>	<b>65.138.875,00</b>
4	9.1.9.03.06	Beban Kelengkapan Komputer Non - Kapitalisasi/Kategori Aset Tetap atau Beban Modal	242.804.350,00	216.152.000,00	26.652.350,00	Reklasifikasi atas aset tetap kantor ekstrakomptabel dari belanja modal peralatan dan mesin	Dinas Kesehatan Dinas Kependudukan dan Pencatatan Sipil Kecamatan Tungkal Ilir	5.260.000,00 19.992.350,00 1.400.000,00
			<b>242.804.350,00</b>	<b>216.152.000,00</b>	<b>26.652.350,00</b>		<b>Jumlah</b>	<b>26.652.350,00</b>

No.	Rekening	Nama Rekening	LO	LRA	Selisih	Penjelasan	SKPD	Nilai
5	9.1.9.03.07	Beban Meubelair Non - Kapitalisasi/Kategori Aset Tetap atau Beban Modal	6.614.850.924,95	104.177.134,00	6.510.673.790,95	Reklasifikasi atas aset tetap mebeleur ekstrakomptabel berupa meja, kursi dari belanja modal peralatan dan mesin	Dinas Kesehatan	639.109.330,95
							Dinas Pemberdayaan Masyarakat dan Desa	29.650.000,00
							Dinas Pendidikan dan Kebudayaan	5.496.598.430,00
							Dinas Perdagangan, Koperasi, Usaha Kecil dan Menengah	75.560.530,00
							Dinas Perkebunan dan Peternakan	26.075.000,00
							Dinas Perpustakaan dan Kearsipan Daerah	25.885.000,00
							Dinas Pertanian	17.475.000,00
							Dinas Sosial	2.500.000,00
							Dinas Tenaga Kerja dan Transmigrasi	16.000.000,00
							Kecamatan Banyuasin II	6.400.000,00
							Kecamatan Banyuasin III	7.500.000,00
							Kecamatan Betung	12.400.000,00
							Kecamatan Makarti Jaya	1.813.700,00
							Kecamatan Muara Sugihan	2.500.000,00
							Kecamatan Pulau Rimau	3.800.000,00
							Kecamatan Selat Penuangan	27.570.000,00
							Kecamatan Sembawa	14.500.000,00
							Kecamatan Sumber Marga Telang	4.050.000,00
							Satuan Polisi Pamong Praja, Pemadam Kebakaran dan Penyelamatan	23.200.000,00
							Sekretariat Daerah	78.086.800,00
			<b>6.614.850.924,95</b>	<b>104.177.134,00</b>	<b>6.510.673.790,95</b>	<b>Jumlah</b>	<b>6.510.673.790,95</b>	
6	9.1.9.03.08	Beban Peralatan Dapur Non - Kapitalisasi/Kategori Aset Tetap atau Beban Modal	96.388.604,00	28.410.604,00	67.978.000,00	Reklasifikasi atas aset tetap peralatan dapur ekstrakomptabel dari belanja modal peralatan dan mesin	Dinas Kesehatan	2.400.000,00
							Dinas Pengendalian Penduduk, Keluarga Berencana, Pemberdayaan Perempuan dan Perlindungan Anak	2.300.000,00
							Dinas Kepemudaan, Olahraga dan Pariwisata	40.719.000,00
							Kecamatan Rambutan	600.000,00
							Badan Pengelola Keuangan dan Aset Daerah	8.888.000,00
							Badan Pendapatan Daerah	13.071.000,00
7	9.1.9.03.09	Beban Penghias Ruang RT Non - Kapitalisasi/Kategori Aset Tetap atau Beban Modal	507.835.122,00	347.529.122,00	160.306.000,00	Reklasifikasi atas aset tetap penghias ruang ekstrakomptabel dari belanja modal peralatan dan mesin	Rumah Sakit Umum Daerah	30.456.000,00
							Dinas Kependudukan dan Pencatatan Sipil	7.700.000,00
							Dinas Perhubungan	64.000.000,00
							Sekretariat Daerah	44.400.000,00
							Kecamatan Pulau Rimau	700.000,00
							Kecamatan Pulau Rimau	1.500.000,00
							Kecamatan Air Kumbang	11.550.000,00
			<b>507.835.122,00</b>	<b>347.529.122,00</b>	<b>160.306.000,00</b>	<b>Jumlah</b>	<b>160.306.000,00</b>	
8	9.1.9.03.10	Beban Alat - Alat Studio Non - Kapitalisasi/Kategori Aset Tetap atau Beban Modal	4.684.000,00	-	4.684.000,00	Reklasifikasi atas aset tetap peralatan studio ekstrakomptabel dari belanja modal peralatan dan mesin	Satuan Polisi Pamong Praja, Pemadam Kebakaran dan Penyelamatan	2.850.000,00
							Sekretariat Daerah	1.834.000,00
9	9.1.9.03.13	Beban Alat - Alat Kedokteran Non - Kapitalisasi/Kategori Aset Tetap atau Beban Modal	328.023.978,00	222.567.458,00	105.456.520,00	Reklasifikasi atas aset tetap peralatan kedokteran ekstrakomptabel dari belanja modal peralatan dan mesin	Dinas Kesehatan	105.456.520,00
10	9.1.9.03.14	Beban Alat - Alat Laboratorium Non - Kapitalisasi/Kategori Aset Tetap atau Beban Modal	2.660.000,00	-	2.660.000,00	Reklasifikasi atas aset tetap peralatan laboratorium lingkungan ekstrakomptabel dari belanja modal peralatan dan mesin	Dinas Lingkungan Hidup	2.660.000,00

No.	Rekening	Nama Rekening	LO	LRA	Selisih	Penjelasan	SKPD	Nilai
11	9.1.9.03.17	Beban Alat - alat Persampahan Non - Kapitalisasi/Kategori Aset Tetap atau Belanja Modal	142.159.700,00	142.159.700,00	-	-	Dinas Lingkungan Hidup	-
			<b>142.159.700,00</b>	<b>142.159.700,00</b>	-		<b>Jumlah</b>	-
12	9.1.9.03.18	Beban Aset Lainnya Non - Kapitalisasi/Kategori Aset Tetap atau Beban Modal	19.319.789.174,00	118.994.800,00	19.200.794.374,00	Reklasifikasi atas aset lainnya ektrakomptabel dari belanja modal peralatan dan mesin	Dinas Pendidikan dan Kebudayaan	19.064.427.112,00
							Dinas Kesehatan	60.040.000,00
							Badan Penanggulangan Bencana Daerah, Kesatuan Bangsa dan Politik	1,00
							Sekretariat DPRD	34.733.000,00
							Kecamatan Tungkal Ilir	25.000.000,00
							Kecamatan Makarti Jaya	14.138.000,00
								<b>19.198.338.113,00</b>
							Dinas Perhubungan	2.456.261,00
			<b>19.319.789.174,00</b>	<b>118.994.800,00</b>	<b>19.200.794.374,00</b>			<b>19.200.794.374,00</b>
		<b>Jumlah</b>	<b>29.072.529.722,95</b>	<b>1.755.336.103,00</b>	<b>27.317.193.619,95</b>		<b>Total</b>	<b>27.317.193.619,95</b>



**BANYUASIN**

